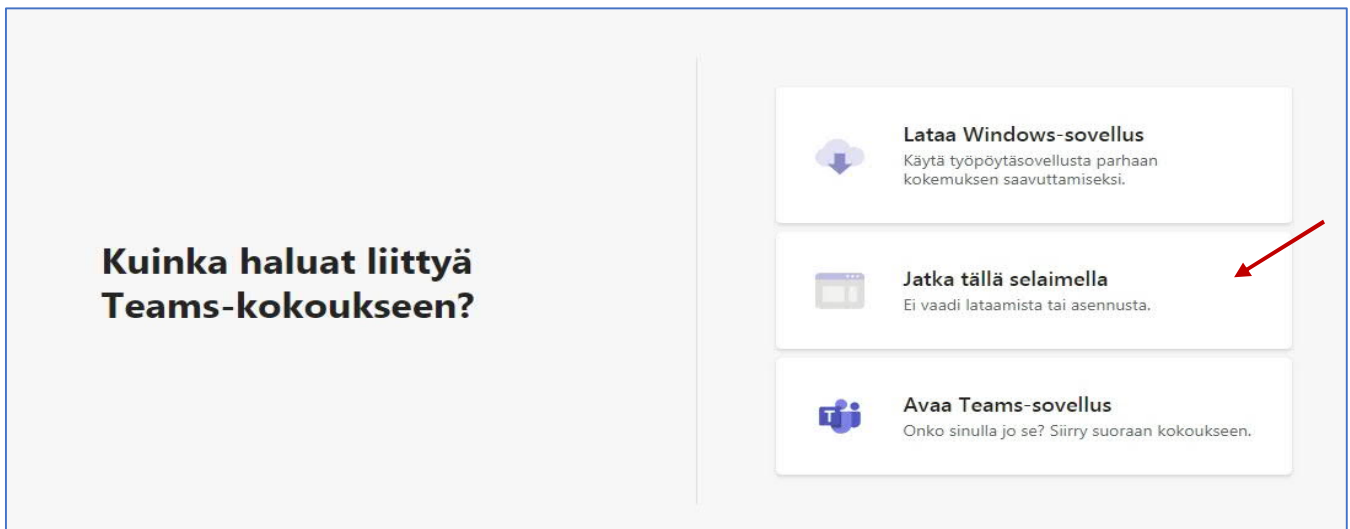
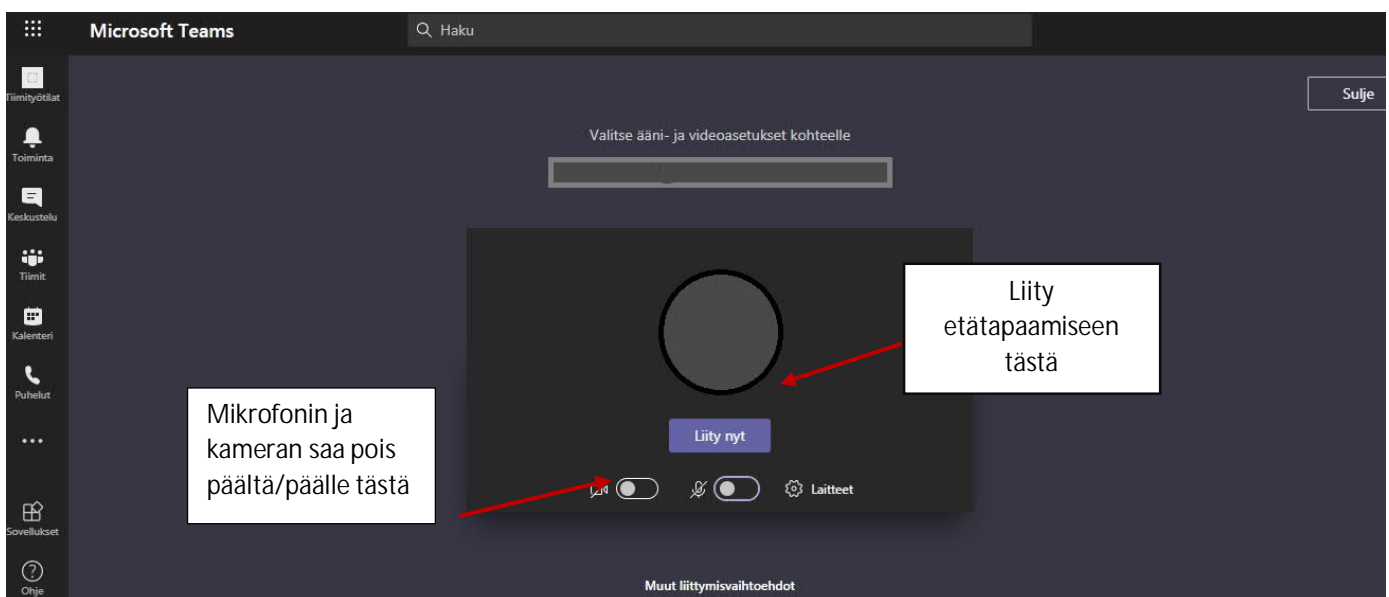


Ohjeet Teams- etätalaisuuteen

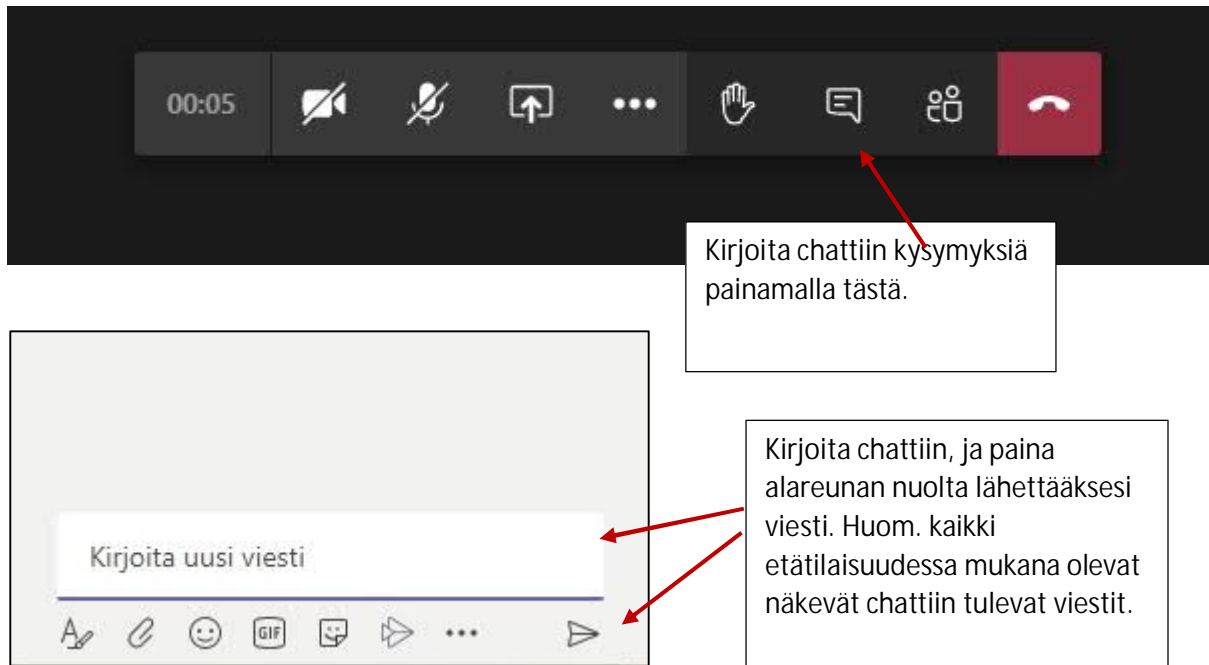
1. Liity Teams etätalaisuuteen painamalla sähköpostiin saamaasi linkkiä. Voit liittyä tapahtumaan tietokoneella, tabletilla tai älypuhelimella.
2. Jos sinulla on Teams-sovellus tapahtuma aukeaa automaattisesti. Jos sinulla ei ole Teams- sovellusta ladattuna, voit liittyä tapaamiseen selaimella. Tässä tapauksessa paina "Jatka tällä selaimella".



3. Seuraavaksi tarkista, että sinulla on mikrofoni ja web-kamera pois päältä. Ne ovat pois päältä silloin kun niiden päällä on viiva, kuten alla olevassa kuvassa. Paina "Liity nyt" painiketta, jolloin pääset kokoustilan aulaan, josta sinut päästetään tapaamiseen sisään.



- Olet nyt mukana etätilaisuudessa. Tarkista, että laitteesi kaiuttimet ovat päällä, jotta kuulet äänet. Kuvassa näkyvästä palkista voit säätää mikrofonia ja kameraa. Jos haluat kirjoittaa chatiin kysymyksiä etätilaisuuden aikana, voit tehdä sen painamalla keskustelukuvaketta. Chatti aukeaa kuvan oikealle puolelle.



- Kun etätilaisuus päättyy, voit poistua tilaisuudesta painamalla punaista puhelimen kuvaa, joka näkyy palkin oikeassa reunassa.