



# RAKENTAMINEN VANTAALLA 2014

RAKENNUS- JA ASUNTOKANTA  
1.1.2015

Tiedustelut Vantaan kaupunki  
Jaana Calenius  
p. 09 8392 6082  
jaana.k.calenius(at)vantaa.fi

Kannen kuva: Pertti Raami, Vantaan kaupungin aineistopankki  
Kansi ja ulkoasu Sirpa Rönn, Taloussuunnittelu/Tietopalvelu  
Taitto Jaana Calenius, Taloussuunnittelu/Tietopalvelu  
Paino: Kopio Niini Oy

Vantaan kaupunki. Tietopalvelu B2 : 2015

ISSN-L 1799-7003  
ISSN 1799-7003 (painettu)  
ISSN 1799-7127 (verkkajulkaisu)  
ISBN 978-952-443-491-1

# Sisällysluettelo

<b>Rakentaminen Vantaalla .....</b>	<b>5</b>
-------------------------------------	----------

<b>Aikasarjoja .....</b>	<b>13</b>
--------------------------	-----------

1	Rakennustuotanto käyttötarkoituksen mukaan 1983 - 14 .....	14
2	Valmistuneiden asuntojen lukumäärä, huoneistoala ja asuinkerrosala talotyypin mukaan 1976 - 14 .....	15
3	Valmistuneiden asuntojen huoneistotyyppi 1970-14 .....	16
3b	Valmistuneiden asuntojen huoneistotyyppi, suuralueittain 2006 - 14 .....	17
4	Valmistuneiden asuntojen keskipinta-alat 1980 - 14 h-m <sup>2</sup> .....	18
4 b	Valmistuneiden asuntojen keskipinta-alat suuralueittain 2006 - 14 .....	19
5	Valmistuneet vuokra- ja asumisoikeusasunnot 1976 - 14 .....	20
6	Valmistuneet kaupungin vuokra-asunnot 1971 - 14 .....	21
7	Puretut asunnot 2000-2014 .....	22
8	Puretut asunnot huoneistotyyppin mukaan 2000-2014 .....	22
9	Puretut rakennukset käyttötarkoituksen mukaan (muut kuin asuinrakennukset) 2000-2014 .....	22
10	Puretut rakennukset suuralueittain 2000-2014 .....	23

<b>Rakennustuotanto suuralueittain ja kaupunginosittain 2014 .....</b>	<b>24</b>
--	-----------

1	Valmistuneet rakennushankkeet talotyypin ja käyttötarkoituksen mukaan .....	24
1a	Valmistuneet rakennushankkeet, laajennukset ym .....	35
2	Valmistuneet asunnot huoneistotyyppin mukaan .....	41
3	Valmistuneet vuokratalot .....	51
3b	Valmistuneet kaupungin vuokratalot .....	54
4	Valmistuneet korkotuella lainoitettavat vuokratalot .....	56
5	Valmistuneet asumisoikeustalot .....	58
6	Myönnetyt rakennusluvut käyttötarkoituksen mukaan .....	59
6a	Myönnetyt rakennusluvut, laajennukset ym. ....	69
7	Aloitettavat rakennushankkeet käyttötarkoituksen mukaan .....	75
7a	Aloitettavat rakennushankkeet, laajennukset ym. ....	85

<b>Rakennus- ja asuntokanta suuralueittain ja kaupunginosittain 1.1.2015 .....</b>	<b>91</b>
--	-----------

Käyttötarkoituksen mukaan .....	92
Vuokratalot .....	124
Asumisoikeustalot .....	135
Suuraluekartta .....	143



# Saatteeksi

*Rakentaminen Vantaalla vuonna 2014* on vuosittain julkaistu tilastokirja, johon on koottu kuntarekisteristä edellisen vuoden rakentamista koskevat tärkeimmät tilastot: myönnetyt rakennusluvut sekä aloitetut ja valmistuneet rakennukset rakennuksen käyttötarkoituksen mukaan osa-alueittain. Valmistuneet asuinrakennukset on tässä esitetty huoneisto-, rahoitus- ja hallintamuodon mukaan. Tilastokirjan alkuun on lisäksi koottu aikasarjoja tärkeimmiksi katsotuista tilastoista ja sen lopussa on esitetty *Vantaan rakennus- ja asuntokanta 1.1.* kaupunginosittain rakennuksen käyttötarkoituksen mukaan sekä vuokratalo- ja asumisoikeustalokanta omina taulukoinaan.

*Rakentaminen Vantaalla vuonna 2014* -tilastokirjan on koonnut rekisterisihteeri Jaana Calenius. Kirjasta on otettu virkakäyttöön pienehkö painos, mutta se on jokaisen halukkaan luettavissa osoitteessa [www.Vantaa.fi/tilastot](http://www.Vantaa.fi/tilastot) kohdassa julkaisut/rakentaminen.

Tiedustelut puh. 09 8392 6082 (Jaana Calenius), [jaana.k.calenius@Vantaa.fi](mailto:jaana.k.calenius@Vantaa.fi).

Vantaalla 15.2.2015

Hannu Kyttälä  
tietopalvelupäällikkö  
tietopalvelu



# Rakentaminen Vantaalla vuonna 2014<sup>1)</sup>

Vantaalle rakennettiin vuoden 2014 aikana uutta kerrosalaa kaikkiaan 275 970 k-m<sup>2</sup>, mikä on 20 300 k-m<sup>2</sup> (8 %) enemmän kuin vuonna 2013, mutta 14 000 k-m<sup>2</sup> vähemmän kuin vuonna 2012. Syntyneestä kerrosalasta lähes kolme viidennestä, 161 170 k-m<sup>2</sup>, valmistui asuinrakennuksiin ja loput, 114 800 k-m<sup>2</sup>, toimitiloihin ja muihin rakennuksiin. Asuinkerrosalaa rakennettiin saman verran, mutta toimitilaa 20 200 k-m<sup>2</sup> (21 %) enemmän vuonna 2013 valmistuneeseen kerrosalaan verrattuna.

## Asuntoja valmistui yli 2 000 vuonna 2014

Uusia asuntoja valmistui vuoden 2014 aikana 2 022, runsas 300 asuntoa enemmän kuin vuonna 2013. Valmistuneista asunnoista oli palvelutaloissa 119.

Asunnoista 9 syntyi olemassa olevien rakennusten laajennusten tai muiden asuntoja tuottaneiden muutostöiden seurauksena. Vantaan tavoitteena on ollut kaikkiaan 2 000 asunnon valmistuminen vuosit-

tain. Tavoite on viimeksi kuluneen kymmenen vuoden aikana saavutettu tätä ennen vain vuosina 2003, 2004 ja 2011. Viimeisimmällä kymmenvuotiskaudella asuntoja on valmistunut vuosittain keskimäärin 1 600 kappaletta, mikä on neljä viidennestä tavoitteeksi asetetusta 2 000 asunnosta.

Uusista asunnoista lähes 80 prosenttia rakennettiin kerrostaloihin, 8 prosenttia omakotitaloihin, 6 prosenttia muihin erillisiin pientaloasuntoihin (paritalot ja kytketyt pientalot) ja 8 prosenttia rivitaloihin. Yhteensä pientaloasuntojen osuus uudisrakentamisesta oli siis runsas viidennes.

Omakotitalojen rakentaminen on vähentynyt selvästi 2000-luvun puolivälin jälkeen. Kerrostaloasuntojen rakentaminen vaihtelee vuosittain eniten: parhaimpina vuonna niitä on valmistunut yli puolitoista tuhatta ja heikoimpana alle 600. Rivitaloasuntojen suosio on tipahtanut lähes puoleen siitä, mitä se oli vuosituhaten alkuvuosina.

**Taulukko 1. Vantaalle vuosina 2004–2014 valmistuneet asunnot talotyyppin mukaan**

Asunnon talotyyppi	2004	2005	2006	2007	2008	2009	2010	2011	2012	2013	2014
<b>Asunnot yhteensä</b>	<b>1 990</b>	<b>1 755</b>	<b>1 607</b>	<b>1 400</b>	<b>1 404</b>	<b>956</b>	<b>1 326</b>	<b>2 132</b>	<b>1 360</b>	<b>1 675</b>	<b>2 022*</b>
Omakotitalot	393	377	359	380	366	219	222	273	259	194	163
Muut erilliset pientalot	248	192	209	233	118	82	89	165	94	124	127
Rivitaloasunnot	343	272	264	189	87	56	94	148	159	181	156
Kerrostaloasunnot ja muut	1 006	914	775	598	833	599	921	1 546	848	1 176	1 576*
Pientaloasuntojen <sup>2)</sup> osuus, %	49,4	47,9	51,8	57,3	40,7	37,3	30,5	27,5	37,6	29,8	22,1

\*) Lukuun sisältyy 104 palvelutaloissa olevaa asuntopaikkaa

## Valtion tukemia asuntoja joka viides ja vuokra-asuntoja lähes kaksi viidestä

Vuonna 2014 valmistuneista asunnoista 14 prosenttia (292 kpl) oli valtion korkotuella rakennettuja vuokra-asuntoja ja 25 prosenttia (496 kpl) vapaarahoitteisia vuokra-asuntoja. Vapaarahoitteisia vuokra-asuntoja valmistui suuralueille 285 Myyrmäkeen, 56 Aviapolikseen, 50 Tikkurilaan ja 105 Koivukylään. Korkotukilainoitettuja vuokra-asun-

toja valmistui kaikille suuralueille. VAV:n rakennuttamia niistä oli yli puolet (182 kpl). Asumisoikeusasuntoja rakennettiin vain Myyrmäen ja Koivukylän suuralueille, yhteensä 113 asuntoa.

Vuoden 2014 aikana Vantaalle rakennettiin kaikkiaan 1 121 vapaarahoitteista omistusasuntoa eli 44 enemmän kuin edellisenä vuonna. Yhtä paljon vapaarahoitteisia omistusasuntoja valmistui Vantaalle viimeksi vuonna 2011.

**Taulukko 2. Vantaalle vuosina 2004–2014 valmistuneet asunnot asunnon hallintamuodon mukaan**

Asunnon hallintamuoto	2004	2005	2006	2007	2008	2009	2010	2011	2012	2013	2014
<b>Asunnot yhteensä</b>	<b>1 990</b>	<b>1 755</b>	<b>1 604</b>	<b>1 400</b>	<b>1 404</b>	<b>956</b>	<b>1 326</b>	<b>2 132</b>	<b>1 360</b>	<b>1 675</b>	<b>2 022</b>
Vuokra-asunnot,	613	652	265	46	170	211	567	784	363	509	788*
joista kaupungin	0	377	207	32	0	0	182	149	86	91	182
vapaarahoitteiset	288	179	..	..	83	..	..	..	..	235	496
Asumisoikeusasunnot	98	0	0	0	9	0	231	167	93	89	113
Omistusasunnot	1 279	1 103	1 339	1 354	1 225	745	528	1 181	904	1 077	1 121

\*) Sisältää 104 palvelutaloissa olevaa asuntopaikkaa ja 33 sekataloissa olevaa asuntoa

1 Lähde: Facta kuntarekisteri, rakennustilastot 1985-2014, Aluesarjat, rakentamistilastot  
2 Pientaloasuntoja ovat omakotitalot, kytketyt pientaloasunnot ja rivitaloasunnot.

## Valmistuneiden asuntojen keskipinta-ala oli 65 huoneistoneliometriä

Vuonna 2014 valmistuneiden asuntojen keskipinta-ala oli 64,6 h-m<sup>2</sup>, mikä on lähes seitsemän neliötä pienempi kuin edellisenä vuonna. Valmistuneet kerrostaloasunnot olivat keskikooltaan 54 h-m<sup>2</sup>, rivitaloasunnot 66 h-m<sup>2</sup>, paritaloasunnot 89 h-m<sup>2</sup> ja omakotitalot 141 h-m<sup>2</sup>. Kerrostaloasunnoissa keskipinta-ala oli nyt 3 h-m<sup>2</sup> ja rivitaloasunnoissa 10 h-m<sup>2</sup> pienempi kuin vuonna 2013, kun taas pari- ja omakotitaloasunnot olivat kooltaan samansuuruisia kuin vuotta aiemmin.

Suuralueittain asuntojen keskikoko vaihteli suurestikin: omakotitaloista keskipinta-alaltaan suurimmat valmistuivat Tikkurilan (158 h-m<sup>2</sup>) suuralueelle, paritaloista ja muista kytketyistä pientaloista Koivukylän (106 h-m<sup>2</sup>) suuralueelle, rivitaloasunnoista (72 h-m<sup>2</sup>) Koivukylän suuralueelle ja kerrostaloasunnoista (65 h-m<sup>2</sup>) Korson suuralueelle. Omakotitaloista keskipinta-alaltaan pienimmät (126 h-m<sup>2</sup>) valmistuivat Korsoon, muista erillisistä pientaloasunnoista (83 h-m<sup>2</sup>) Hakunilaan, rivitaloasunnoista (56 h-m<sup>2</sup>) Kivistöön ja kerrostaloasunnoista (46 h-m<sup>2</sup>) Hakunilaan.

## Uusista asunnoista kolme viidestä rakennettiin joko Myyrmäkeen tai Tikkurilaan

Asuntorakentaminen keskittyi viime vuosina pääradan varteen ja Keski-Vantaalle. Vuoden 2013 aikana asuntoja rakennettiin eniten Tikkurilan, Aviapoliksen ja Koivukylän suuralueille. Vuonna 2014 eniten asuntoja rakennettiin Myyrmäen suuralueelle, liki kolmannes kaikista valmistuneista asunnoista. Tikkurilan osuus valmistuneista asunnoista oli yli neljännes ja Koivukylän seitsemäsosa. Aviapoliksen ja Kivistön osuus oli nyt vain runsas kymmenesosa valmistuneista asunnoista.

## Kerrostaloasunnoista lähes kaksi viidestä rakennettiin Myyrmäen suuralueelle

Useampi kuin kaksi kolmesta Vantaalle vuonna 2014 valmistuneista kerrostaloasunnoista pystytettiin joko Myyrmäen tai Tikkurilan suuralueelle. Kaupunginosista eniten kerrostaloasuntoja valmistui Simonkylään (239), Kaivokselaan (224), Hämeenkylässä (193) ja Myyrmäkeen (191).

Omakotitalojen rakentaminen Vantaalle on viime vuosina vähentynyt. Vuonna 2014 omakotitaloja valmistui vain 163. Niitä pystytettiin kuitenkin Vantaan kaikille suuralueille, tällä kertaa eniten (40) Koivukylän suuralueelle. Kaupunginosista omakotitaloja rakennettiin eniten Ilolaan (20), Kivistöön (11) ja Kuninkaanmäkeen (10).

**Muista erillisistä pientaloista** (paritalot, kytketyt pientalot) neljännes tehtiin sekä Korson että Tikkurilan suuralueille. Kaupunginosista paritalo- ja kytkettyjen pientaloasuntojen rakentajien suosiossa olivat Kivistön (24), Matarin (16) ja Ruskeasannan (12) kaupunginosat.

**Rivitaloasuntojen** rakentaminen hiipui 2000-luvun alkuvuosista vuoteen 2009, jolloin niitä valmistui vain 82 kappaletta. Sen jälkeen niiden suosio alkoi jälleen kasvaa. Vuonna 2014 rivitaloasuntoja valmistui 156 kappaletta. Rivitaloasuntoja ei vuonna 2014 rakennettu lainkaan Myyrmäen eikä Aviapoliksen suuralueille. Eniten niitä tehtiin Kivistön ja Koivukylän suuralueille, kummallekin vajaa neljännes kaikista Vantaalle vuonna 2014 rakennetuista rivitaloasunnoista. Kaupunginosista eniten rivitaloasuntoja rakennettiin Kivistöön (38), Ilolaan (33) ja Matariin (18).

Myyrmäen (96 %), Aviapoliksen (86 %) ja Tikkurilan (85 %) suuralueilla kerrostaloasuntojen osuus alueen uudisasunnoista oli suuralueista suurin ja Korsossa (46 %) pienin. Kivistössä omakotitalojen osuus valmistuneista asunnoista oli suuralueista suurin (25 %).

**Vuosien 2004–2014** aikana Vantaalle on valmistunut yli 17 600 uut-

ta asuntoa eli keskimäärin 1 600 asuntoa vuosittain. Valmistuneista asunnoista on kerrostaloissa 61 prosenttia, rivitaloissa 11 prosenttia, omakotitaloissa 18 prosenttia ja muissa erillisissä pientaloissa 10 prosenttia.

Vuosina 2004–2014 valmistuneista asunnoista 29 prosenttia on rakennettu Aviapoliksen suuralueelle, 19 prosenttia Tikkurilan, 17 prosenttia Myyrmäen, 13 prosenttia Koivukylän, 12 prosenttia Korson ja loput 5 prosenttia niin Hakunilan kuin Kivistönkin suuralueille. Kerrostaloasunnoista 35 prosenttia on rakennettu Aviapolikseen, 24 prosenttia Tikkurilaan ja 22 prosenttia Myyrmäkeen, rivitaloasunnoista 34 prosenttia Aviapolikseen, muista erillisistä pientaloasunnoista 26 prosenttia Korsoon sekä omakotitaloista 28 prosenttia Korsoon.

Viiden viimeksi kuluneen vuoden (2010–2014) aikana asuntojen rakentamistahti on kasvanut, asuntoja on valmistunut keskimäärin 1 700 vuosittain. Edellisellä viisivuotijaksolla se oli keskimäärin 1 425 asuntoa vuodessa. Kerros- ja pientalorakentamisen suhde (71/29 %) on ollut selvästi kerrostalovoittoisempi viiden viime vuoden aikana kuin edeltäneellä viisivuotijaksolla (52/48 % vuosina 2005–2009).

Viiden viimeksi kuluneen vuoden aikana valmistuneista kerrostaloasunnoista 33 prosenttia on rakennettu Tikkurilaan, 25 prosenttia Aviapolikseen, 21 prosenttia Myyrmäkeen ja 14 prosenttia Koivukylään. Rivitaloasunnoista Tikkurilaan on valmistunut 20 prosenttia ja saman verran Koivukylään, muista erillisistä pientaloista 26 prosenttia Korsoon ja 23 prosenttia Tikkurilaan ja omakotitaloista 25 prosenttia Korsoon ja 21 prosenttia Koivukylään.

## Muuta kuin asuin-kerrosalaa valmistui vuonna 2014 hieman enemmän kuin vuonna 2013

Vuoden 2014 aikana Vantaalle valmistui 114 800 k-m<sup>2</sup> muuta kuin asuin-kerrosalaa, mikä on 20 200 k-m<sup>2</sup> enemmän kuin vuonna 2013. Tästä uudesta kerrosalasta kaikki rakennettiin uudisrakennuksiin.

Uudisrakennusten kerrosalasta lähes kolmannes tehtiin teollisuusrakennuksiin, neljännes liike- ja toimistorakennuksiin, kuudesosa liikenteen rakennuksiin ja loput puoliksi julkisiin ja varastorakennuksiin.

Uusien rakennusten keskimääräinen kerrosala (kun ”muuta rakennuksia” ei oteta mukaan lukuun) oli 1 440 k-m<sup>2</sup> eli 700 k-m<sup>2</sup> pienempi kuin vuonna 2013. Tilavuutta uusissa toimitilarakennuksissa oli keskimäärin 15 530 m<sup>3</sup>, 2 000 kuutiota vähemmän kuin vuotta aiemmin.

Vuosien 2005–2014 aikana Vantaalle on rakennettu muita kuin asuinrakennuksia kaikkiaan 1,78 miljoonaa k-m<sup>2</sup>, keskimäärin 177 500 k-m<sup>2</sup> vuosittain. Keskimääräinen vuosittain valmistunut asuin-kerrosala on ollut parikymmentä tuhatta kerrosneliometriä pienempi.

Kymmenen viime vuoden aikana rakennetusta muusta kuin asuin-kerrosalasta on ollut kolmannes liike- ja toimistorakennuksia, runsas neljännes varastorakennuksia ja loppu reilu kolmannes jaettuna liikenteen, teollisuuden ja julkisten rakennusten kesken.

Viimeksi kuluneen viiden vuoden aikana asuinrakennusten osuus rakentamisesta on kasvanut muiden rakennusten kustannuksella. Muissa rakennuksissa julkisten rakennusten ja liikenteen rakennusten osuus on vähentynyt ja teollisuus- sekä liike- ja toimistorakennusten osuudet ovat kasvaneet.

## Yli puolet toimitilakerrosalasta on rakennettu Aviapoliksen suuralueelle

Vuosien 2005–2014 aikana rakennetusta muusta kuin asuin-kerrosalasta kolmannes on valmistunut liike- ja toimistorakennuksiin, reilu neljännes varastorakennuksiin, kahdeksasosa liikenteen rakennuksiin, runsas kymmenesosa teollisuusrakennuksiin ja vähemmän kuin kymmenesosa julkisiin rakennuksiin.

Peräti 55 prosenttia kaikesta Vantaalle valmistuneesta muusta kuin



Taulukko 3. Vantaalle vuosina 2004–2014 valmistuneet asunnot suuralueittain talotyyppin mukaan

Suuralue, talotyyppi	2004	2005	2006	2007	2008	2009	2010	2011	2012	2013	2014	Yht.
<b>Myyrmäki</b>												
Asunnot yhteensä	160	239	276	242	263	224	123	503	125	176	636	<b>2 967</b>
Omakotitalot	32	41	31	29	17	8	20	18	26	14	16	<b>252</b>
Muut er. pientaloas.	38	19	10	20	22	6	18	22	23	7	10	<b>195</b>
Rivitaloasunnot	10	3	26	9	41	8	27	28	16	24	0	<b>192</b>
Kerrostaloas. ym	80	176	209	184	183	202	58	435	60	131	610	<b>2 328</b>
<b>Kivistö</b>												
Asunnot yhteensä	46	52	107	80	70	46	36	133	95	143	104	<b>912</b>
Omakotitalot	31	45	62	62	64	39	31	53	57	34	26	<b>504</b>
Muut er. pientaloas.	14	6	26	8	6	7	1	14	12	34	26	<b>154</b>
Rivitaloasunnot	0	0	18	10	0	0	0	16	26	38	38	<b>146</b>
Kerrostaloas. ym	1	1	1	0	0	0	4	50	0	36	14	<b>107</b>
<b>Aviapolis</b>												
Asunnot yhteensä	1 032	723	378	375	599	259	452	617	143	322	148	<b>5 048</b>
Omakotitalot	62	54	64	42	19	15	18	9	10	14	11	<b>318</b>
Muut er. pientaloas.	68	69	45	60	10	4	0	8	4	6	10	<b>284</b>
Rivitaloasunnot	219	196	124	22	10	22	19	0	0	47	0	<b>659</b>
Kerrostaloas. ym	683	404	145	251	560	218	415	600	129	255	127	<b>3 787</b>
<b>Tikkurila</b>												
Asunnot yhteensä	220	214	177	133	117	164	423	353	468	564	546	<b>3 379</b>
Omakotitalot	33	24	24	19	27	23	20	42	26	19	18	<b>275</b>
Muut er. pientaloas.	26	24	30	24	30	8	14	26	12	18	32	<b>244</b>
Rivitaloasunnot	36	36	30	13	19	8	30	19	55	3	33	<b>282</b>
Kerrostaloas. ym	125	130	93	77	41	125	359	266	375	524	463	<b>2 578</b>
<b>Koivukylä</b>												
Asunnot yhteensä	166	122	225	164	95	148	152	303	309	307	290	<b>2 281</b>
Omakotitalot	95	61	45	44	85	48	41	57	40	51	40	<b>607</b>
Muut er. pientaloas.	34	34	20	18	2	42	36	50	7	16	11	<b>270</b>
Rivitaloasunnot	20	26	35	31	0	4	0	46	31	32	37	<b>262</b>
Kerrostaloas. ym	17	1	125	71	8	46	75	150	231	209	202	<b>1 135</b>
<b>Korso</b>												
Asunnot yhteensä	279	341	258	274	189	69	110	146	132	97	178	<b>2 073</b>
Omakotitalot	106	98	91	135	117	60	74	66	65	46	31	<b>889</b>
Muut er. pientaloas.	54	38	48	101	28	9	18	37	34	32	34	<b>433</b>
Rivitaloasunnot	19	3	4	38	3	0	8	4	14	13	31	<b>137</b>
Kerrostaloas. ym	100	202	115	0	41	0	10	39	19	6	82	<b>614</b>
<b>Hakunila</b>												
Asunnot yhteensä	87	64	186	132	71	46	30	77	88	66	120	<b>967</b>
Omakotitalot	34	54	42	49	37	26	18	28	35	16	21	<b>360</b>
Muut er. pientaloas.	14	2	30	2	20	6	2	8	2	10	4	<b>100</b>
Rivitaloasunnot	39	8	27	66	14	14	10	35	17	24	17	<b>271</b>
Kerrostaloas. ym	0	0	87	15	0	0	0	6	34	16	78	<b>236</b>
<b>Vantaa</b>												
Asunnot yhteensä	1 990	1 755	1 607	1 400	1 404	956	1 326	2 132	1 360	1 675	2 022	<b>17 627</b>
Omakotitalot	393	377	359	380	366	219	222	273	259	194	163	<b>3 205</b>
Muut er. pientaloas.	248	192	209	233	118	82	89	165	94	124	127	<b>1 681</b>
Rivitaloasunnot	343	272	264	189	87	56	94	148	159	181	156	<b>1 949</b>
Kerrostaloas. ym	1 006	914	775	598	833	599	921	1 546	848	1 176	1 576	<b>10 792</b>

Taulukko 4. Vantaalle vuosina 2005–2014 valmistunut kerrosala (k-m<sup>2</sup>) tilan käyttötarkoituksen mukaan

Rakennuksen käyttötarkoitus	2005	2006	2007	2008	2009	2010	2011	2012	2013	2014	Yhteensä
<b>Kaikki rakennukset</b>	<b>424 117</b>	<b>375 817</b>	<b>305 184</b>	<b>440 305</b>	<b>421 777</b>	<b>194 422</b>	<b>334 961</b>	<b>290 031</b>	<b>255 665</b>	<b>275 968</b>	<b>3 318 247</b>
Asuinrakennukset yht.	186 129	175 885	155 614	150 619	100 638	123 323	192 994	136 583	161 038	161 168	1 543 976
Muut rakennukset yht.	237 988	199 932	149 570	289 686	321 139	71 099	141 967	153 448	94 627	114 800	1 774 368
Liike- ja toimistorakenn.	77 282	62 281	41 910	129 387	62 107	31 544	67 454	31 929	49 096	27 576	580 566
Julkiset rakennukset	22 774	3 889	18 339	14 038	130 759	1 207	7 081	17 556	1 676	19 504	236 823
Teollisuusrakennukset	33 378	45 759	12 729	22 555	13 173	10 064	14 048	3 677	3 761	12 158	171 302
Varastorakennukset	20 772	7 356	31 756	48 422	8 031	8 533	7 446	32 301	14 738	36 465	215 820
Liikenteen rakennukset	74 671	72 277	36 107	69 079	101 662	13 341	36 690	60 352	17 827	13 402	495 408
Muut rakennukset	9 046	8 163	8 531	5 972	5 349	6 354	9 184	7 601	7 467	5 695	73 362

asuinkerrosalasta on viimeksi kuluneen 10 vuoden aikana rakennettu Aviapoliksen suuralueelle. Viimeksi kuluneen viiden vuoden aikana Aviapoliksen osuus on vähentynyt keskimäärin 39 prosenttiin. Vuonna 2014 Aviapoliksen osuus oli vain 11 prosenttia.

Tikkurilan suuralue on ollut toiseksi suosituin toimitilojen rakentamisalue: sinne on sijoittunut 19 prosenttia vuosien 2005–2014 toimitilarakentamisesta ja 27 prosenttia viiden viime vuoden toimitilarakentamisesta. Vuonna 2014 Tikkurilan osuus oli 37 prosenttia. Myyrmäen suuralueen osuus vuosien 2005–2014 toimitilarakentamisesta on ollut 10 prosenttia, vuonna 2014 se oli 15 prosenttia. Kivistön, Koivukylän, Korson ja Hakunilan suuralueiden osuudet ovat vaihdelleet kahdesta vajaaseen viiteen prosenttiin. Vuonna 2014 Hakunilan osuus kohosi jätevoimalan valmistumisen myötä 30 prosenttiin.

Vuosina 2005–2014 valmistuneista liike- ja toimistorakennuksista Aviapoliksen osuus oli 66, Tikkurilan 19 ja Myyrmäen 10 prosenttia. Liikenteen rakennuksissa Aviapoliksen osuus oli peräti 70 prosenttia, Tikkurilan 14 ja Myyrmäen 6 prosenttia. Julkisista rakennuksista Tikkurilan osuus oli 33 prosenttia ja Aviapoliksen 22 prosenttia. Teollisuuden rakennuksista Aviapolikseen rakennettiin 29, Tikkurilaan 25, Hakunilaan 17 ja Kivistöön 15 prosenttia. Varastorakennuksista Aviapolikseen valmistui 65 prosenttia ja Tikkurilaan 16 prosenttia.

### Vuonna 2014 myönnetyt rakennusluvut ja rakentamisen aloitukset sekä keskeneräiset rakennukset vuoden 2014 lopussa

Vuonna 2014 rakennuslupia myönnettiin kerrosaloissa mitattuna kaikkiaan 416 120 k-m<sup>2</sup>:n verran, mikä on 94 910 k-m<sup>2</sup> enemmän kuin vuonna 2013. Asuinrakennuksiin lupia myönnettiin 248 640 k-m<sup>2</sup>:n rakentamiseksi, 35 380 k-m<sup>2</sup> enemmän kuin vuonna 2013. Muuhun kuin asuntorakentamiseen lupia myönnettiin 167 480 k-m<sup>2</sup>:n verran eli 59 530 k-m<sup>2</sup> (55 %) enemmän kuin vuotta aiemmin.

### Myönnettyt asuinrakennusluvut

Rakennuslupia on myönnetty viimeksi kuluneen kymmenen vuoden aikana kaikkiaan 18 060 asunnon rakentamiseksi. Niistä 68 prosenttia oli tarkoitettu kerrostaloasuntojen rakentamiseen, 15 prosenttia omakotitalojen rakentamiseen ja loput puoliksi muiden erillisten pientaloasuntojen ja rivitaloasuntojen rakentamiseen. Omakotitalojen rakentamiseen tarkoitettujen lupien määrä putosi vuonna 2014 liki puoleen vuoden 2005 luvista. Myös muiden pientaloasuntojen, erityisesti rivitaloasuntojen lupia on myönnetty selvästi vähemmän kuin kymmenvuotisjakson alkuvuosina.

Rakennuslupan sai vuoden 2014 aikana kaikkiaan 440 uutta asuinra-

kennusta. Olemassa olevien asuinrakennusten muutoslupia myönnettiin 79 asuinrakennukselle. Luvilla saadaan aikaiseksi 2 987 uudisasuntoa ja sen lisäksi muutosluvilla uusia asuntoja syntyy 21. Näin montaa uutta asuntoa ei ole sisältynyt yhden vuoden aikana myönnettyihin rakennuslupiiin yhtenäkkään vuonna 2000-luvulla! Määrä on 575 enemmän kuin vuonna 2013 myönnettyillä rakennusluvilla. Kerrostaloasuntojen rakentamiseen tarkoitettuihin lupiiin sisältyy nyt 674 asuntoa (35 %) enemmän kuin vuonna 2013 myönnettyissä luvissa. Omakotitalojen rakentamiseen tarkoitetuissa rakennusluvuissa asuntoja on 23 enemmän ja muiden erillisten pientaloasuntojen luvissa 7 enemmän kuin vuonna 2013. Sen sijaan rivitaloasuntojen rakentamiseen lupia myönnettiin oleellisesti vähemmän kuin edellisinä vuosina.

### Asuntorakentaminen kiihtyy Kivistössä

Vuoden 2014 aikana asuntojen rakentamiseen myönnettyillä luvilla tehtävistä asunnoista peräti 46 prosenttia rakennetaan Kivistön suuralueelle. Myyrmäen suuralueella luvissa olevista asunnoista on 19 prosenttia ja sekä Tikkurilan että Koivukylän suuralueella vajaa 12 prosenttia. Vähiten luvissa on asuntoja Aviapoliksen suuralueella, vain prosentin verran.

Vuosien 2004–2014 aikana asuntojen rakentamiseen on myönnetty lupia niukasti eniten Tikkurilan suuralueelle, 21 prosenttia kaikista luvissa olleista asunnoista. Myyrmäen osuus on ollut 20, Aviapoliksen 19, Kivistön ja Koivukylän 13, Korson 9 ja Hakunilan osuus 5 prosenttia. Vuonna 2014 tapahtuneen selvän lisäyksen myönnettyissä asuinrakennusluvuissa selittää Kivistön rakentamisen aloittaminen.

Peräti 86 prosenttia vuonna 2014 myönnettyihin rakennuslupiiin sisältyvistä asunnoista valmistuu aikanaan kerrostaloihin ja vain 7 prosenttia omakotitaloihin.

Puolet kerrostaloasunnoista aiotaan rakentaa Kivistön suuralueelle, viidennes Myyrmäen suuralueelle ja joka kahdeksas sekä Tikkurilan että Koivukylän suuralueelle. Aviapoliksen sekä Korson suuralueelle ei vuoden 2014 aikana myönnetty lainkaan lupia kerrostaloasuntojen rakentamiseksi (Korsossa yksi asunto rakennetaan teollisuusrakennuksen yhteyteen). Myönnettyillä luvilla rivitaloasuntoja rakennetaan Koivukylää lukuun ottamatta kaikille suuralueille. Lähes puolet rivitaloasunnoista valmistuu Korsoon. Muita erillisiä pientaloja tehdään kaikille suuralueille, eniten Kivistöön ja Korsoon. Omakotitaloista useampi kuin joka neljäs sijoittuu Kivistön ja joka neljäs Korson suuralueelle. Vähiten omakotitaloja rakennetaan Hakunilan suuralueelle.

Eniten asuntoja myönnettyillä luvilla voidaan rakentaa Kivistön (891), Keimolan (483), Myyrmäen (268) ja Jokiniemen (224) kaupunginosiin.

**Taulukko 5. Vantaalle vuosina 2005–2014 valmistunut muu kuin asuinkerrosala (k-m<sup>2</sup>) suuralueittain (sisältää myös laajennukset)**

Suuralue ja rakennuksen käyttötarkoitus	2005	2006	2007	2008	2009	2010	2011	2012	2013	2014	Yhteensä
<b>Myyrmäki, yhteensä</b>	<b>17 015</b>	<b>31 468</b>	<b>17 837</b>	<b>9 499</b>	<b>25 456</b>	<b>12 741</b>	<b>31 802</b>	<b>24 548</b>	<b>5 267</b>	<b>10 564</b>	<b>186 197</b>
Liike- ja toimistorakenn.	2 972	3 373	3 225	8 732	11 695	6 176	15 442	4 318	2 575	0	58 508
Liikenteen rakennukset	40	1 917	2 105	0	7 064	0	1 850	557	61	0	13 594
Julkiset rakennukset	260	9 966	114	116	867	2 455	3 020	1 910	1 718	859	21 285
Teollisuusrakennukset	11 537	1 226	7 314	237	54	3 119	71	40	409	2 575	26 582
Varastorakennukset	1 670	14 234	4 345	0	5 354	395	11 075	17 124	0	6 652	60 849
Muut rakennukset	511	662	651	384	391	560	280	567	471	478	5 379
<b>Kivistö, yhteensä</b>	<b>8 000</b>	<b>8 665</b>	<b>17 056</b>	<b>14 013</b>	<b>14 268</b>	<b>1 491</b>	<b>11 104</b>	<b>2 265</b>	<b>1 528</b>	<b>4 117</b>	<b>82 507</b>
Liike- ja toimistorakenn.	0	0	436	0	110	0	0	0	0	1 026	1 572
Liikenteen rakennukset	359	0	0	0	10 032	17	0	0	82	128	10 618
Julkiset rakennukset	338	1 277	1 988	0	724	0	9 419	0	0	0	13 746
Teollisuusrakennukset	4 547	2 405	10 652	11 909	50	98	225	0	0	1 953	31 839
Varastorakennukset	825	1 762	407	566	2 034	0	0	0	0	0	7 455
Muut rakennukset	1 821	3 042	3 458	1 335	1 291	1 376	1 460	2 265	1 417	1 010	17 277
<b>Aviapolis, yhteensä</b>	<b>160 571</b>	<b>86 583</b>	<b>93 457</b>	<b>194 752</b>	<b>213 667</b>	<b>34 136</b>	<b>70 960</b>	<b>47 279</b>	<b>59 564</b>	<b>13 041</b>	<b>974 010</b>
Liike- ja toimistorakenn.	68 050	29 592	37 434	99 219	29 713	21 140	41 826	7 912	39 375	6 250	380 511
Liikenteen rakennukset	22 134	842	15 742	10 998	109 376	1 135	5 010	814	524	-1 495	165 080
Julkiset rakennukset	12 752	368	2 468	13 849	3 397	1 599	1 279	0	515	382	36 609
Teollisuusrakennukset	3 081	2 655	11 815	27 484	2 490	1 843	774	593	10 026	898	61 659
Varastorakennukset	52 781	52 102	25 521	42 287	67 928	7 286	21 368	37 581	8 762	6 827	322 443
Muut rakennukset	1 773	1 024	477	915	763	1 133	703	379	362	179	7 708
<b>Tikkurila, yhteensä</b>	<b>34 527</b>	<b>42 083</b>	<b>14 544</b>	<b>59 351</b>	<b>40 391</b>	<b>13 084</b>	<b>17 760</b>	<b>65 155</b>	<b>15 492</b>	<b>41 940</b>	<b>344 327</b>
Liike- ja toimistorakenn.	6 236	24 736	17	20 235	7 183	4 218	7 531	18 502	6 881	16 600	112 139
Liikenteen rakennukset	3	1 104	335	1 549	513	35	16	13 774	0	16 954	34 283
Julkiset rakennukset	12 767	13 653	7 461	6 332	5 867	1 361	0	0	854	8 519	56 814
Teollisuusrakennukset	1 388	0	1 629	6 354	1 142	3 428	6 359	29 044	2 553	774	52 671
Varastorakennukset	13 323	1 540	4 672	24 216	25 258	3 194	3 034	2 907	4 357	-1 525	80 976
Muut rakennukset	810	1 050	430	665	428	848	820	928	847	618	7 444
<b>Koivukylä, yhteensä</b>	<b>2 324</b>	<b>18 923</b>	<b>1 719</b>	<b>2 348</b>	<b>19 252</b>	<b>4 858</b>	<b>1 641</b>	<b>7 358</b>	<b>3 558</b>	<b>4 603</b>	<b>66 584</b>
Liike- ja toimistorakenn.	24	1 799	0	1 176	13 121	0	0	0	0	0	16 120
Liikenteen rakennukset	0	26	157	0	3 774	20	205	2 411	1 009	1 960	9 562
Julkiset rakennukset	1 161	15 298	84	57	1 185	4 050	199	0	564	1 336	23 934
Teollisuusrakennukset	154	0	346	150	0	0	17	1 182	802	0	2 651
Varastorakennukset	0	978	85	0	157	0	0	2 740	0	0	3 960
Muut rakennukset	985	822	1 047	965	1 015	788	1 220	1 025	1 183	1 307	10 357
<b>Korso, yhteensä</b>	<b>8 461</b>	<b>9 257</b>	<b>3 437</b>	<b>5 227</b>	<b>4 837</b>	<b>3 608</b>	<b>1 653</b>	<b>4 663</b>	<b>2 636</b>	<b>6 514</b>	<b>50 293</b>
Liike- ja toimistorakenn.	0	1 929	798	25	285	10	0	1 197	163	2 275	6 682
Liikenteen rakennukset	0	0	0	0	0	0	0	0	0	0	0
Julkiset rakennukset	6 080	5 197	599	1 611	995	0	66	1 486	0	1 073	17 107
Teollisuusrakennukset	0	223	0	615	1 815	0	0	0	0	942	3 595
Varastorakennukset	0	752	604	1 801	931	2 466	0	0	842	598	7 994
Muut rakennukset	2 381	1 156	1 436	1 175	811	1 132	1 587	1 980	1 631	1 626	14 915
<b>Hakunila, yhteensä</b>	<b>7 160</b>	<b>3 015</b>	<b>1 520</b>	<b>4 496</b>	<b>3 268</b>	<b>1 161</b>	<b>7 047</b>	<b>2 180</b>	<b>6 582</b>	<b>34 021</b>	<b>70 450</b>
Liike- ja toimistorakenn.	0	852	0	0	0	0	2 655	0	102	1 425	5 034
Liikenteen rakennukset	238	0	0	1 491	0	0	0	0	0	80	1 809
Julkiset rakennukset	20	0	15	590	138	599	65	281	110	1 866	3 684
Teollisuusrakennukset	65	847	0	1 673	2 480	45	0	1 442	948	29 323	36 823
Varastorakennukset	6 072	909	473	209	0	0	1 213	0	3 866	850	13 592
Muut rakennukset	765	407	1 032	533	650	517	3 114	457	1 556	477	9 508
<b>Vantaa, yhteensä</b>	<b>238 058</b>	<b>199 994</b>	<b>149 570</b>	<b>289 686</b>	<b>321 139</b>	<b>71 079</b>	<b>141 967</b>	<b>153 448</b>	<b>94 627</b>	<b>114 800</b>	<b>1 774 368</b>
Liike- ja toimistorakenn.	77 282	62 281	41 910	129 387	62 107	31 544	67 454	31 929	49 096	27 576	580 566
Liikenteen rakennukset	22 774	3 889	18 339	14 038	130 759	1 207	7 081	17 556	1 676	19 504	236 823
Julkiset rakennukset	33 378	45 759	12 729	22 555	13 173	10 064	14 048	3 677	3 761	12 158	171 302
Teollisuusrakennukset	20 772	7 356	31 756	48 422	8 031	8 533	7 446	32 301	14 738	36 465	215 820
Varastorakennukset	74 671	72 277	36 107	69 079	101 662	13 341	36 690	60 352	17 827	13 402	495 408
Muut rakennukset	9 046	8 163	8 531	5 972	5 349	6 354	9 184	7 601	7 467	5 695	73 362

**Taulukko 6. Vantaalla vuosina 2005–2014 rakentamiseen myönnetyt rakennusluvut rakennuksen käyttötarkoituksen mukaan (k-m<sup>2</sup>), asuinrakennusten luvat myös asuntoina talotyypin mukaan<sup>1)</sup>**

Rakennuksen käyttötarkoitus	2005	2006	2007	2008	2009	2010	2011	2012	2013	2014	Yhteensä
<b>Kaikki rakennukset yht.</b>	<b>376 325</b>	<b>499 008</b>	<b>484 903</b>	<b>397 893</b>	<b>382 300</b>	<b>284 015</b>	<b>358 132</b>	<b>306 432</b>	<b>321 214</b>	<b>416 117</b>	<b>3 826 339</b>
Asuinrakennukset yhteensä	169 753	182 156	153 526	136 475	169 106	140 965	158 121	167 418	213 260	248 636	1 571 998
Asunnot yhteensä, lkm	1 524	1 692	1 335	1 314	2 031	1 435	1 533	1 756	2 433	3 008	18 061
Omakotitaloasunnot, lkm	388	390	413	256	205	258	273	193	188	211	2 775
Muut erilliset pientaloas., lkm	201	272	142	94	48	160	113	165	133	140	1 468
Rivitaloasunnot, lkm	256	128	107	101	129	105	196	159	202	105	1 488
Kerrostalo- ja muut as., lkm	679	902	673	863	1 649	912	951	1 239	1910	2 552	12 330
<b>Muut rakennukset, k-m<sup>2</sup></b>	<b>206 572</b>	<b>316 852</b>	<b>331 377</b>	<b>261 418</b>	<b>213 194</b>	<b>143 050</b>	<b>200 011</b>	<b>139 014</b>	<b>107 954</b>	<b>167 481</b>	<b>2 086 923</b>
Liike- ja toimistorakennukset	55 577	94 766	114 401	70 092	80 892	40 630	75 724	44 951	14 493	49 842	641 368
Julkiset rakennukset	11 633	21 480	12 790	21 778	16 907	6 944	2 702	9 560	5 502	11 854	121 150
Teollisuusrakennukset	9 734	60 114	30 698	58 837	14 382	27 928	39 182	37 044	7 853	15 636	301 408
Varastorakennukset	95 261	54 300	102 054	76 441	66 746	45 140	58 008	36 891	50 179	7 319	592 339
Liikenteen rakennukset	23 932	77 747	62 204	26 281	26 672	13 971	15 557	3 053	23 111	75 686	348 214
Muut rakennukset	10 435	8 445	9 230	7 989	7 595	8 437	8 838	7 515	6 816	7 144	82 444

1) Rivi "kerrostaloasunnot" sisältää myös muissa kuin asuinrakennuksissa sijaitsevat asunnot

## Luvat muiden kuin asuinrakennusten rakentamiseksi

Vuonna 2014 rakennuslupia myönnettiin muuhun kuin asuinrakentamiseen kerrosaloissa mitattuna 167 480 k-m<sup>2</sup>:n verran. Siitä lähes puolet (75 690 k-m<sup>2</sup>) on tarkoitettu liikennettä palvelevien rakennusten rakentamiseen ja vajaa kolmannes (49 840 k-m<sup>2</sup>) liike- ja toimistorakennuksien rakentamiseen.

Muihin kuin asuinrakennuksiin vuonna 2014 myönnettyjen rakennuslupien kerrosalasta tullaan yli puolet rakentamaan Aviapoliksen suuralueelle ja runsas viidennes Tikkurilaan. Aviapoliksessa rakentaminen keskittyy Lentokentän ja Viinikkalan kaupunginosiin.

## 2 240 uutta asuntoa alettiin rakentaa vuonna 2014

Uusia rakennuskohteita ja vanhojen laajennuksia aloitettiin vuonna 2014 kaikkiaan 369 640 k-m<sup>2</sup>:n verran, mikä on 38 000 k-m<sup>2</sup> (11 %) enemmän kuin vuonna 2013. Asuinrakennusten aloituksia oli vähemmän kuin edellisellä vuonna, 196 060 k-m<sup>2</sup> (213 860 k-m<sup>2</sup> v. 2013), mikä tarkoittaa 2 243 uuden asunnon rakentamisen aloittamista. Tämä on peräti 223 asuntoa (9 %) vähemmän kuin vuotta aiemmin. Aloitukset lisääntyivät merkittävästi Kivistön suuralueella, mutta vähenivät Myyrmäen ja Tikkurilan suuralueilla.

Kaksi viidennestä asuntojen aloituksista Kivistön, vajaa viidennes Tikkurilan suuralueella

Aloitetuista asunnoista 1 814 on kerrostaloissa, 192 omakotitaloissa, 108 muissa erillisissä pientaloissa ja 128 rivitaloissa. Vain omakotitalojen aloitusten määrä kasvoi hieman, muissa talotyypeissä oli vuonna 2014 vähemmän aloituksia kuin vuotta aiemmin.

Vuoden 2014 aikana aloitetuista asunnoista 40 prosenttia sijaitsee Kivistön, 19 prosenttia Tikkurilan, 16 prosenttia Myyrmäen, 13 prosenttia Koivukylän, 6 prosenttia Korson, 4 prosenttia Aviapoliksen ja 3 prosenttia Hakunilan suuralueella. Vuosien 2004–2014 aikana eniten asuntojen aloituksia on ollut Aviapoliksen ja Tikkurilan suuralueilla, 22 prosenttia kaikista asuntojen aloituksista Vantaalla. Myyrmäessä asuntojen aloituksia on ollut vajaa 19 prosenttia kaikista Vantaalla vuosina 2004–2014 aloitetuista asunnoista.

Aloitetuista 192 omakotitaloasunnosta 26 prosenttia valmistuu aikanaan Korson suuralueelle ja 24 prosenttia Kivistöön. Muita erillisiä pientaloja on alettu rakentaa eniten, 37 prosenttia kaikista, Kivistön suuralueella ja 22 prosenttia Korsossa. Rivitaloja on alettu rakentaa Korson suuralueella eniten, 38 prosenttia kaikista vuonna 2014 aloitetuista. Koivukylässä ei rivitaloasuntojen aloituksia ollut lainkaan. Kerrostaloasuntojen aloituksia oli kaikilla suuralueilla Korsoa lukuun ottamatta. Selvästi eniten niitä oli Kivistön (792), Tikkurilan (396) ja Myyrmäen (306) suuralueilla.

**Taulukko 7. Vantaalla vuosina 2004–2014 asuntojen rakentamiseen myönnetyt rakennusluvut (asuntoja) suuralueittain**

Suuralue	2004	2005	2006	2007	2008	2009	2010	2011	2012	2013	2014	Yhteensä
Myyrämäki	319	380	215	230	292	420	121	191	442	813	575	3 998
Kivistö	59	116	81	131	89	38	78	98	155	379	1 382	2 606
Aviapolis	687	278	761	312	451	680	223	81	329	22	39	3 863
Tikkurila	265	173	96	266	281	442	356	582	513	847	352	4 173
Koivukylä	255	183	167	110	82	324	462	340	162	119	344	2 548
Korso	220	269	288	199	83	97	133	123	103	115	135	1 765
Hakunila	157	125	86	87	36	30	62	118	51	138	181	1 071
<b>Vantaa</b>	<b>1 962</b>	<b>1 524</b>	<b>1 694</b>	<b>1 335</b>	<b>1 314</b>	<b>2 031</b>	<b>1 435</b>	<b>1 533</b>	<b>1 755</b>	<b>2 433</b>	<b>3 008</b>	<b>20 024</b>

**Taulukko 8. Vantaalla vuosina 2004–2014 aloitetut asuinrakennusluvut (asuntojen lkm) suuralueittain**

Suuralue	2004	2005	2006	2007	2008	2009	2010	2011	2012	2013	2014	Yhteensä
Myyrmäki	259	323	180	329	203	321	317	158	149	783	364	3 386
Kivistö	55	98	85	79	41	39	134	100	63	214	891	1 799
Aviapolis	659	395	471	635	217	583	397	145	349	53	84	3 988
Tikkurila	219	199	117	113	159	416	448	424	533	912	419	3 959
Koivukylä	210	161	149	157	106	176	284	375	238	296	291	2 443
Korso	205	151	352	231	94	66	166	102	122	116	124	1 729
Hakunila	59	239	90	77	44	23	67	113	44	92	70	918
<b>Vantaa</b>	<b>1 666</b>	<b>1 566</b>	<b>1 444</b>	<b>1 621</b>	<b>864</b>	<b>1 624</b>	<b>1 813</b>	<b>1 417</b>	<b>1 498</b>	<b>2 466</b>	<b>2 243</b>	<b>18 222</b>

### Muiden kuin asuinrakennusten aloitukset

Vuoden 2014 aikana muita kuin asuinrakennuksia alettiin rakentaa 173 580 k-m<sup>2</sup>:n verran, mikä on lähes 56 000 k-m<sup>2</sup> edellisvuoden aloitusten kerrosalamäärää enemmän. Aloitetusta kerrosalasta liikenteen rakennusten osuus on 50 prosenttia, liike- ja toimistorakennusten osuus 17 prosenttia ja varastorakennusten osuus 16 prosenttia. Muiden kuin asuinrakennusten aloituksista kaksi kolmannesta oli Aviapoliksen suuralueella.

### Keskeneräiset ja aloittamattomat rakennukset

Vuodenvaihteessa 2014/2015 Vantaalla oli aloitettuja, mutta keskeneräisiä rakennuksia kaikkiaan 590 000 k-m<sup>2</sup>, mikä on 52 000 k-m<sup>2</sup> enemmän kuin vuotta aiemmin. Rakenteilla olevia asuntoja tästä kerrosalasta oli 278 000 k-m<sup>2</sup> eli ennätysmäiset 3 085 asuntoa, 388 asuntoa enemmän kuin vuotta aiemmin. Keskeneräisistä asunnoista oli omakotitaloissa 282 (260 vuonna 2013), muissa erillisissä pientaloissa 154 (173), rivitaloissa 135 (179) ja kerrostaloissa ja muissa rakennuksissa 2 514 (2 085). Rakenteilla olleista asunnoista 31 prosenttia oli Kivistön, 29 prosenttia Tikkurilan, 22 prosenttia Myyrmäen, 10 prosenttia Koivukylän, 4 prosenttia Korson, 3 prosenttia Aviapoliksen ja vajaa 2 prosenttia Hakunilan suuralueella.

Aloittamattomia rakennusluvun saaneita asuntoja oli vuodenvaihteessa 1 792 (1 005 vuonna 2013). Näistä oli 88 prosenttia kerrostaloasuntoja. Asunnoista oli 43 prosenttia Kivistössä, 23 prosenttia Myyrmäessä, 15 prosenttia Tikkurilassa, 10 prosenttia Hakunilassa, 6 prosenttia Koivukylässä, 2 prosenttia Aviapoliksessa ja prosentti Korsossa.

Muuta kuin asuinrakennusala oli vuodenvaihteessa 2014/2015 rakenteilla 312 000 k-m<sup>2</sup>, sitäkin 20 000 kerrosneliometriä enemmän kuin vuotta aiemmin. Laajennusten osuus tästä rakenteilla olleesta kerrosalasta oli 28 prosenttia. Yli kolmannes rakenteilla olevasta kerrosalasta valmistuu aikanaan liikenteen rakennuksiin, vajaa neljäsnes varastorakennuksiin, vajaa viidesnes liike- ja toimistorakennuksiin ja vajaa kymmenesosa teollisuusrakennuksiin. Suurin osa, kaksi kolmannesta, rakenteilla olleesta kerrosalasta oli Aviapoliksen suuralueella.

Aloittamattomia, mutta rakennusluvun saaneita, muita kuin asuinrakennuksia oli vuodenvaihteessa 170 800 k-m<sup>2</sup>:n verran, hieman vähemmän kuin vuotta aiemmin. Tästä yli puolet odotti aloittamista Aviapoliksen suuralueella. Aloittamattomista rakennuksista vajaa puolet oli liike- ja toimistorakennuksia, vajaa kolmannes teollisuusrakennuksia ja reilu kymmenesosa varastorakennuksia.

### Rakentamisennuste vuodelle 2015

Vuoden rakentamista ennustetaan tarkastelemalla edellisenä vuonna (2014) myönnettyjen rakennuslupien sekä edellisen vuoden aikana aloitettujen ja vuodenvaihteessa (2014/2015) keskeneräisten rakennusten ja asuntojen määrää.

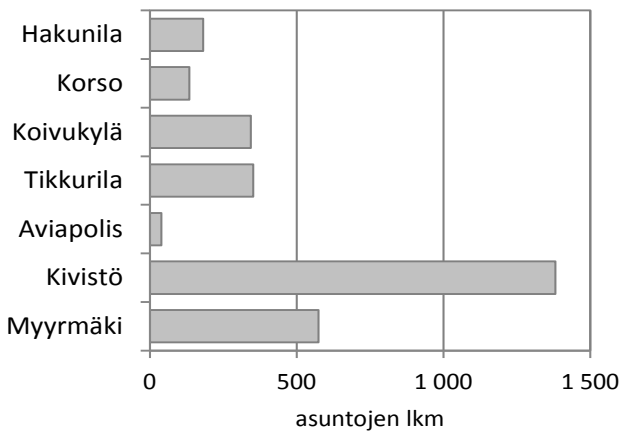
Uusia asuntoja valmistunee alkaneena vuonna enemmän kuin vuonna 2014, arviolta runsas 2 500 asuntoa. Asunnoista kerrostalojen osuus on yli 2 000 ja pientalojen osuus 500, joista vajaa puolet on omakotitaloja.

Muuta kuin asuinrakennusala valmistunee alkaneena vuonna saman verran tai hieman enemmän kuin viime vuonna. Toimitilarakentamisen painopiste on Kehä III:n varrella.

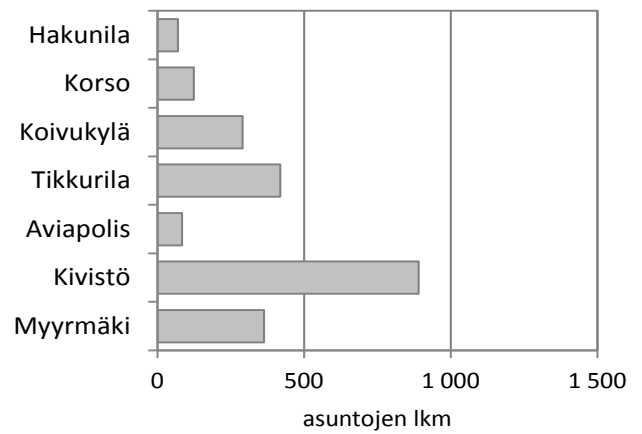
**Taulukko 9. Rakentamisen aloitukset Vantaalla vuosina 2005–2014 rakennuksen käyttötarkoituksen mukaan (k-m<sup>2</sup>), asuinrakennusten luvat myös asuintoina talotyyppin mukaan**

Rakennuksen käyttötarkoitus	2005	2006	2007	2008	2009	2010	2011	2012	2013	2014	Yhteensä
<b>Kaikki rakennukset, k-m<sup>2</sup></b>	<b>417 416</b>	<b>378 413</b>	<b>501 940</b>	<b>327 578</b>	<b>268 709</b>	<b>335 397</b>	<b>319 557</b>	<b>253 570</b>	<b>331 561</b>	<b>369 638</b>	<b>3 503 779</b>
Asuinrakennukset, k-m <sup>2</sup>	174 315	159 834	171 074	96 413	145 028	167 838	142 811	146 023	213 861	196 055	1 613 252
Asunnot yhteensä, lkm	1 566	1 444	1 631	864	1 624	1 813	1 417	1 498	2 466	2 243	16 566
Omakotitaloasunnot, lkm	381	371	412	247	192	274	269	182	182	192	2 702
Muut erilliset pientaloas., lkm	222	225	141	73	67	204	111	83	173	108	1 407
Rivitaloasunnot, lkm	295	161	105	44	94	110	152	182	164	128	1 435
Kerrostalo- ja muut as., lkm	668	687	973	500	1 270	1 225	885	1 051	1 947	1 815	11 021
<b>Muut rakennukset, k-m<sup>2</sup></b>	<b>243 101</b>	<b>218 579</b>	<b>330 866</b>	<b>231 165</b>	<b>123 681</b>	<b>167 559</b>	<b>176 746</b>	<b>107 547</b>	<b>117 700</b>	<b>173 583</b>	<b>1 890 527</b>
Liike- ja toimistorakennukset	71 237	94 982	71 367	60 258	39 349	63 257	42 137	40 705	21 013	29 509	533 814
Julkiset rakennukset	31 456	12 174	18 782	22 341	8 158	17 913	2 575	3 407	9 725	10 982	137 513
Teollisuusrakennukset	10 807	40 989	51 261	15 326	8 760	33 342	11 141	35 282	5 863	14 323	227 094
Varastorakennukset	96 104	43 319	62 816	101 465	50 724	40 092	82 298	3 976	57 625	27 756	566 175
Liikenteen rakennukset	24 331	20 006	116 280	25 189	9 480	5 154	27 548	18 305	17 025	86 489	349 807
Muut rakennukset	9 166	7 109	10 360	6 586	7 210	7 801	11 047	5 872	6 449	4 524	76 124

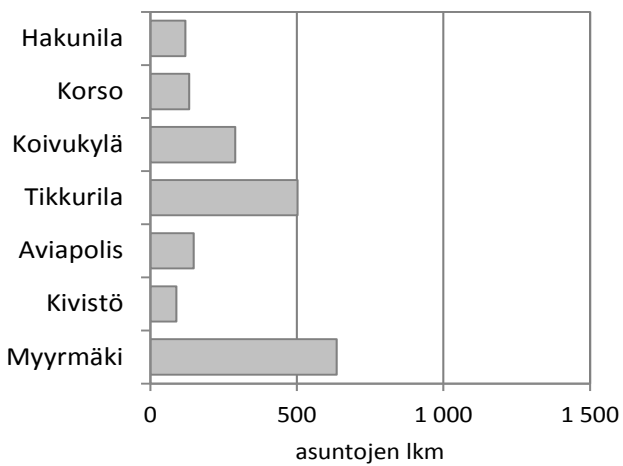
### Myönnetyt asuinrakennusluvut (asuntoja)



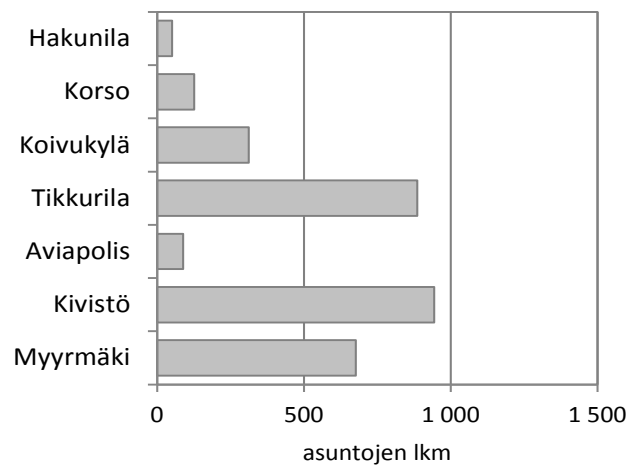
### Aloitettut asuinrakennusluvut (asuntoja)



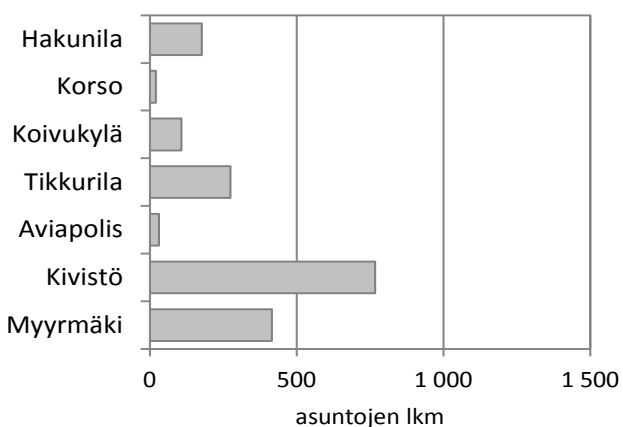
### Valmistuneet asunnot



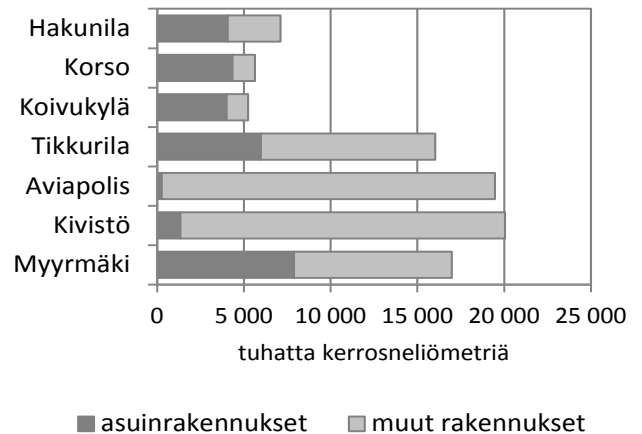
### Keskeneräiset asunnot



### Luvan saaneet mutta aloittamattomat asunnot



### Rakennuskanta (1 000 k-m<sup>2</sup>)



## Aikasarjoja

Taulu 1. Rakennustuotanto käyttötarkoituksen mukaan 1983- 2014

Vuosi	Yhteensä rak. lkm (Uudet rak.)	k-m2 (Uudet ja laaj.)	Käyttötarkoitus											
			Asuinrakennukset		Teollisuusrakennukset		Liikerakennukset		Julkiset rakennukset		Varastorakennukset		Muut rakennukset	
			rak. lkm	k-m2	rak. lkm	k-m2	rak. lkm	k-m2	rak. lkm	k-m2	rak. lkm	k-m2	rak. lkm	k-m2
1983	632	324 862	508	172 302	24	55 039	15	27 717	11	24 652	16	33 810	58	11 342
1984	682	404 155	537	189 587	27	70 903	19	34 139	7	25 853	14	65 004	78	18 669
1985	745	301 580	616	178 331	10	32 165	15	32 001	5	8 541	16	36 554	83	13 988
1986	657	347 822	522	148 727	15	41 508	14	30 038	8	27 285	11	81 822	87	18 422
1987	924	458 870	746	170 709	10	55 005	27	112 001	18	29 257	14	59 447	109	32 451
1988	846	358 560	618	186 280	12	39 142	16	38 002	18	35 914	16	42 909	166	16 313
1989	967	416 850	770	259 736	11	51 153	14	16 752	15	35 140	18	27 673	139	26 396
1990	1 035	630 328	784	255 229	22	50 726	22	66 542	21	35 736	28	153 921	158	68 174
1991	715	414 219	500	186 870	27	63 483	18	85 410	6	27 454	7	19 397	157	31 605
1992	692	325 565	438	158 591	16	40 522	16	50 290	3	14 000	7	16 279	212	45 883
1993	575	225 699	326	134 824	4	3 342	9	40 082	7	22 187	10	15 609	219	9 655
1994	557	333 991	397	171 015	8	5 435	4	78 514	2	3 859	3	9 009	143	66 159
1995	378	144 622	264	109 354	12	7 270	3	8 501	2	2 486	3	10 330	94	6 681
1996	390	182 879	277	96 242	2	8 597	3	10 368	4	7 482	5	39 707	99	20 483
1997	508	208 283	367	119 116	8	45 508	1	4 062	7	13 677	7	3 664	118	22 256
1998	585	266 856	426	150 392	8	23 643	4	10 732	6	10 553	9	56 423	132	15 113
1999	601	407 983	473	143 493	9	19 318	14	131 550	5	14 294	10	60 598	90	38 730
2000	681	359 423	539	175 001	3	8 552	10	60 399	6	8 362	14	55 045	109	52 064
2001	550	294 030	410	141 924	5	15 830	14	93 176	11	12 036	8	21 879	102	9 185
2002	818	327 241	500	179 347	5	30 506	13	53 598	14	28 737	11	19 751	275	15 302
2003	903	328 793	550	204 928	7	10 273	3	46 057	7	20 121	10	17 622	326	29 792
2004	1 009	343 968	630	209 039	6	27 383	7	24 627	18	55 340	9	20 500	339	7 079
2005	1 093	424 117	547	180 967	5	20 772	3	62 224	27	44 288	14	65 648	306	8 371
2006	942	378 817	552	175 506	3	7 356	15	65 249	18	45 948	15	72 792	337	11 966
2007	795	305 184	561	155 812	5	31 756	9	41 910	21	31 068	12	36 107	187	8 531
2008	712	440 305	465	150 852	9	48 422	13	129 387	8	22 153	10	69 079	207	20 412
2009	521	421 777	289	100 696	15	8 031	7	62 107	9	13 141	19	101 662	182	136 140
2010	515	194 422	319	123 379	4	8 533	6	31 544	5	7 751	4	13 341	177	9 874
2011	668	334 961	425	193 058	4	7 446	4	51 790	4	13 663	10	36 690	220	32 314
2012	576	289 991	363	136 575	7	32 301	8	31 929	2	3 578	10	60 352	186	25 256
2013	540	255 665	340	161 100	5	14 738	8	49 096	3	3 246	7	17 827	177	9 658
2014	540	275 968	313	161 168	14	36 465	6	27 576	9	12 158	7	13 402	191	25 199



**Taulu 2. Valmistuneiden asuntojen lukumäärä, huoneistoala ja asuinkerrosala talotyyppin mukaan 1976-2014**

Vuosi	Yhteensä			Erilliset pientalot			Rivitalot			Kerrostalot			Muut rakennukset	
	asuntoja	huon.ala m2	kerrosala m2	asuntoja	huon.ala m2	kerrosala m2	asuntoja	huon.ala m2	kerrosala m2	asuntoja	huon.ala m2	kerrosala m2	asuntoja	huon.ala m2
1976	<b>2 183</b>	139 619	172 248	169	19 666	27 786	208	14 157	16 378	1 796	105 095	128 084	10	701
1977	<b>1 982</b>	126 276	159 651	185	21 241	28 942	308	23 721	27 446	1 484	81 017	103 263	5	297
1978	<b>1 868</b>	136 494	170 183	317	38 201	51 206	334	26 523	29 976	1 209	71 294	89 001	8	476
1979	<b>1 972</b>	148 604	182 255	352	40 244	53 250	536	44 105	49 086	1 077	63 687	79 919	7	568
1980	<b>1 720</b>	141 628	192 821	446	53 362	70 535	500	41 057	47 220	771	46 991	75 068	3	218
1981	<b>1 305</b>	108 811	132 713	370	42 478	57 005	436	34 884	39 193	488	30 743	36 515	11	706
1982	<b>1 588</b>	126 730	164 156	391	46 487	67 305	421	33 404	38 273	774	46 716	58 578	2	124
1983	<b>1 763</b>	137 849	172 302	436	48 626	65 038	442	36 677	41 906	874	51 846	65 275	11	700
1984	<b>2 062</b>	152 293	189 587	459	51 320	67 065	488	38 009	43 650	1 108	62 554	78 782	7	410
1985	<b>1 905</b>	143 246	178 331	518	55 707	72 705	394	32 274	36 808	960	53 987	67 583	33	1 278
1986	<b>1 550</b>	121 397	148 727	479	51 445	65 651	523	39 464	45 603	539	29 797	37 454	9	691
1987	<b>1 697</b>	135 342	170 709	525	58 436	75 748	438	33 635	38 236	720	42 367	53 148	1	904
1988	<b>1 931</b>	151 846	186 280	666	72 593	92 127	385	29 756	34 340	818	46 977	59 455	62	2 520
1989	<b>2 996</b>	213 124	259 736	785	81 892	101 798	584	41 107	47 280	1 612	89 372	110 503	15	753
1990	<b>2 816</b>	210 345	255 229	751	79 127	97 384	752	58 979	67 871	1 305	71 730	89 876	8	509
1991	<b>2 106</b>	151 904	186 870	476	53 685	67 663	334	24 007	28 306	1 290	73 819	90 755	6	393
1992	<b>1 775</b>	129 283	158 591	390	44 451	55 873	213	15 365	17 694	1 130	67 603	84 783	42	1 864
1993	<b>1 571</b>	109 986	134 824	263	30 602	39 662	267	19 227	19 486	1 038	60 026	75 351	3	131
1994	<b>1 958</b>	138 482	171 015	310	35 804	45 459	280	22 069	25 641	1 367	80 549	99 725	1	60
1995	<b>1 174</b>	88 061	109 354	251	29 207	37 563	111	9 282	10 779	812	49 546	60 951	0	26
1996	<b>955</b>	77 897	96 242	245	28 601	37 079	270	22 417	25 152	439	26 820	33 892	1	59
1997	<b>1 220</b>	97 402	119 116	394	43 429	53 889	237	19 131	21 592	587	34 705	43 531	2	138
1998	<b>1 500</b>	121 983	150 392	419	49 137	62 448	261	22 508	25 522	820	50 338	62 422	0	0
1999	<b>1 403</b>	119 130	143 493	484	58 554	72 942	261	21 288	24 089	620	37 531	46 417	38	1 757
2000	<b>1 712</b>	144 188	175 001	495	60 535	75 253	362	31 312	34 970	854	52 224	64 584	0	0
2001	<b>1 343</b>	115 349	141 924	402	49 292	62 100	230	20 196	22 496	699	45 352	57 126	12	443
2002	<b>1 796</b>	144 247	179 347	520	62 468	78 034	181	15 338	16 791	1 091	66 103	84 268	4	427
2003	<b>2 048</b>	161 028	204 928	503	63 612	78 930	280	22 467	26 288	1 263	74 789	99 206	1	72
2004	<b>1 997</b>	167 152	209 039	635	76 349	93 105	352	29 039	33 481	1 006	61 468	82 132	4	297
2005	<b>1 755</b>	146 548	186 194	569	69 871	85 737	272	23 219	26 782	907	52 592	73 540	7	866
2006	<b>1 604</b>	140 295	175 506	564	68 925	83 544	264	25 278	30 466	769	45 612	61 227	7	481
2007	<b>1 400</b>	125 727	155 812	613	72 167	88 228	189	17 738	20 527	557	33 445	46 859	41	2 378
2008	<b>1 404</b>	117 855	150 852	484	61 132	74 446	87	8 420	10 321	831	48 196	65 852	2	107
2009	<b>956</b>	79 202	100 696	301	38 938	47 619	56	5 043	5 729	590	35 202	47 290	1	20
2010	<b>1 326</b>	93 482	123 379	311	38 079	46 852	94	6 845	8 058	920	48 491	68 433	1	68
2011	<b>2 132</b>	148 995	193 058	438	53 111	66 078	123	9 820	10 994	1 478	81 000	115 922	93	5 064
2012	<b>1 360</b>	102 472	136 757	353	44 256	55 065	159	13 258	15 577	850	44 688	65 886		
2013	<b>1 675</b>	119 329	255 665	318	38 402	47 563	181	13 755	16 197	1 177	67 157	97 278	-1	15
2014	<b>1 918</b>	123 871	275 968	290	34 392	43 123	156	10 279	11 773	1 457	78 812	106 153	15	389

Taulu 3. Valmistuneiden asuntojen huoneistotyyppi 1970-2014

Vuosi	Asuntoja yht.	Huoneluku* kpl			Huoneluku* %		
		1-2	3-4	5+	1-2	3-4	5+
1970	<b>3 567</b>	961	2 032	574	26,9	57,0	16,1
1971	<b>3 162</b>	830	1 665	667	26,2	52,7	21,1
1972	<b>3 637</b>	903	2 067	667	24,8	56,8	18,3
1973	<b>3 177</b>	791	1 758	628	24,9	55,3	19,8
1974	<b>3 530</b>	973	1 942	615	27,6	55,0	17,4
1975	<b>3 136</b>	862	1 775	499	27,5	56,6	15,9
1976	<b>2 183</b>	686	1 123	374	31,4	51,4	17,1
1977	<b>1 982</b>	598	1 088	296	30,2	54,9	14,9
1978	<b>1 868</b>	422	969	477	22,6	51,9	25,5
1979	<b>1 972</b>	409	1 017	546	20,7	51,6	27,7
1980	<b>1 720</b>	252	832	636	14,7	48,4	37,0
1981	<b>1 305</b>	178	553	574	13,6	42,4	44,0
1982	<b>1 588</b>	250	777	561	15,7	48,9	35,3
1983	<b>1 763</b>	277	857	629	15,7	48,6	35,7
1984	<b>2 062</b>	393	1 085	584	19,1	52,6	28,3
1985	<b>1 905</b>	332	986	587	17,4	51,8	30,8
1986	<b>1 550</b>	215	839	496	13,9	54,1	32,0
1987	<b>1 697</b>	248	833	616	14,6	49,1	36,3
1988	<b>1 931</b>	277	1 017	637	14,3	52,7	33,0
1989	<b>2 996</b>	708	1 516	772	23,6	50,6	25,8
1990	<b>2 816</b>	542	1 430	844	19,2	50,8	30,0
1991	<b>2 106</b>	486	1 143	477	23,1	54,3	22,6
1992	<b>1 775</b>	464	910	401	26,1	51,3	22,6
1993	<b>1 571</b>	455	813	303	29,0	51,8	19,3
1994	<b>1 958</b>	643	890	425	32,8	45,5	21,7
1995	<b>1 174</b>	308	482	323	26,2	41,1	27,5
1996	<b>955</b>	195	366	389	20,4	38,3	40,7
1997	<b>1 220</b>	325	407	487	26,6	33,4	39,9
1998	<b>1 500</b>	344	521	633	22,9	34,7	42,2
1999	<b>1 403</b>	290	501	613	20,7	35,7	43,7
2000	<b>1 712</b>	337	656	717	19,7	38,3	41,9
2001	<b>1 343</b>	241	533	569	17,9	39,7	42,4
2002	<b>1 796</b>	413	758	625	23,0	42,2	34,8
2003	<b>2 048</b>	583	840	625	28,5	41,0	30,5
2004	<b>1 997</b>	426	720	851	21,3	36,1	42,6
2005	<b>1 755</b>	437	669	649	24,9	38,1	37,0
2006	<b>1 604</b>	372	504	728	23,2	31,4	45,4
2007	<b>1 400</b>	281	458	661	20,1	32,7	47,2
2008	<b>1 404</b>	472	363	569	33,6	25,9	40,5
2009	<b>956</b>	299	289	368	31,3	30,2	38,5
2010	<b>1 326</b>	546	473	306	41,2	35,7	23,1
2011	<b>2 132</b>	981	719	432	46,0	33,7	20,3
2012	<b>1 360</b>	519	446	395	38,2	32,8	29,0
2013	<b>1 675</b>	627	589	459	37,4	35,2	27,4
2014	<b>1 918</b>	925	685	308	48,2	35,7	16,1

\* keittiö lasketaan huoneeksi

Taulu 3b. Valmistuneiden asuntojen huoneistotyyppi suuralueittain v. 2006-2014

Alue vuosi	Asuntoja yhteensä	Huoneluku* kpl			Huoneluku* %		
		1-2	3-4	5+	1-2	3-4	5+
<b>Myyrmäen suuralue</b>							
2006	276	91	116	69	33,0	42,0	25,0
2007	242	81	90	71	33,5	37,2	29,3
2008	263	106	74	83	40,3	28,1	31,6
2009	224	101	103	20	45,1	46,0	8,9
2010	123	33	48	42	26,8	39,0	34,1
2011	503	239	212	52	47,5	42,1	10,3
2012	125	39	35	51	31,2	28,0	40,8
2013	176	91	44	41	51,7	25,0	23,3
2014	636	374	213	49	58,8	33,5	7,7
<b>Kivistön suuralue</b>							
2006	106	1	13	92	0,9	12,3	86,8
2007	80	-	9	71	-	11,3	88,8
2008	70	-	9	61	-	12,9	87,1
2009	46	-	5	41	-	10,9	89,1
2010	36	2	4	30	5,6	11,1	83,3
2011	133	31	31	71	23,3	23,3	53,4
2012	95	-	15	80	-	15,8	84,2
2013	143	12	43	88	8,4	30,1	61,5
2014	89	2	51	36	2,2	57,3	40,4
<b>Aviapoliksen suuralue</b>							
2006	377	73	133	171	19,4	35,3	45,4
2007	375	85	176	114	22,7	46,9	30,4
2008	599	335	170	94	55,9	28,4	15,7
2009	259	94	86	79	36,3	33,2	30,5
2010	452	233	169	50	51,5	37,4	11,1
2011	617	373	206	38	60,5	33,4	6,2
2012	143	79	43	21	55,2	30,1	14,7
2013	322	130	121	71	40,4	37,6	22,0
2014	148	70	52	26	47,3	35,1	17,6
<b>Tikkurilan suuralue</b>							
2006	179	29	66	84	16,2	36,9	46,9
2007	133	68	28	37	51,1	21,1	27,8
2008	117	16	36	65	13,7	30,8	55,5
2009	164	74	47	43	45,1	28,7	26,2
2010	423	221	156	46	52,2	36,9	10,9
2011	352	179	72	101	50,9	20,5	28,7
2012	468	281	124	63	60,0	26,5	13,5
2013	564	257	208	99	45,6	36,9	17,6
2014	502	259	188	55	51,6	37,5	11,0
<b>Koivukylän suuralue</b>							
2006	223	74	59	90	33,2	26,5	40,4
2007	164	44	42	78	26,8	25,6	47,6
2008	95	3	26	66	3,2	27,3	69,5
2009	148	29	26	93	19,6	17,6	62,8
2010	151	47	59	45	31,1	39,1	29,8
2011	303	109	121	73	36,0	39,9	24,1
2012	309	100	142	67	32,4	46,0	21,7
2013	307	119	112	76	38,8	36,5	24,8
2014	290	165	66	59	56,9	22,8	20,3
<b>Korson suuralue</b>							
2006	257	57	66	134	22,2	25,7	52,1
2007	274	3	67	204	1,1	24,5	74,5
2008	189	12	42	135	6,3	22,2	71,4
2009	69	1	10	58	1,4	14,5	84,1
2010	110	10	22	78	9,1	20,0	70,9
2011	146	16	58	72	11,0	39,7	49,3
2012	132	10	47	75	7,6	35,6	56,8
2013	97	2	38	57	2,1	39,2	58,8
2014	133	14	55	64	10,5	41,4	48,1
<b>Hakunilan suuralue</b>							
2006	186	47	51	88	25,3	27,4	47,3
2007	132	-	46	86	-	34,8	65,2
2008	71	-	6	65	-	8,5	91,5
2009	46	-	12	34	-	26,1	73,9
2010	30	-	15	15	-	50,0	50,0
2011	77	33	19	25	42,9	24,7	32,5
2012	88	10	40	38	11,4	45,5	43,2
2013	66	16	23	27	24,2	34,8	40,9
2014	120	41	60	19	34,2	50,0	15,8

Taulu 4. Valmistuneiden asuntojen keskipinta-ala 1980-2014

Vuosi	Kaikki rakennukset	Erilliset pientalot	Rivitalot	Kerrostalot
1980	80,8	113,9	82,1	61,0
1981	82,7	112,4	79,9	63,0
1982	79,1	114,5	79,3	60,4
1983	78,2	111,5	83,0	59,3
1984	73,4	111,8	77,9	56,5
1985	74,8	106,1	81,9	56,2
1986	77,7	105,8	75,2	55,3
1987	79,0	108,8	76,8	58,8
1988	77,3	105,1	77,3	57,4
1989	70,5	102,1	70,3	55,4
1990	74,2	103,4	78,4	55,0
1991	70,8	106,9	71,9	57,2
1992	71,4	107,5	72,1	59,8
1993	69,1	111,8	71,8	57,8
1994	70,0	111,0	78,8	58,9
1995	75,0	112,2	83,6	61,0
1996	81,6	116,7	83,0	61,1
1997	79,8	110,2	80,7	59,1
1998	81,3	116,2	86,2	61,3
1999	84,9	121,0	82,0	61,0
2000	84,1	121,8	86,5	61,2
2001	85,7	121,9	87,8	64,8
2002	80,4	120,1	84,7	60,5
2003	78,4	125,4	80,2	59,2
2004	83,7	120,0	82,5	61,1
2005	82,7	121,5	85,4	58,0
2006	87,4	121,9	95,7	59,3
2007	90,8	117,8	93,9	60,1
2008	83,9	126,3	96,8	60,0
2009	83,5	129,4	90,1	59,7
2010	70,5	122,4	72,8	52,7
2011	70,3	121,3	79,9	54,9
2012	74,7	123,5	84,9	52,6
2013	70,8	118,8	75,7	57,1
2014	64,5	118,8	65,7	54,1

Taulu 4 b. Valmistuneiden asuntojen keskipinta-ala suuralueittain v. 2006-2014

Alue Vuosi	Kaikki rakennukset	Erilliset pientalot	Rivitalot	Kerrostalot
<b>Myyrmäen suuralue</b>				
2006	74,6	124,7	95,0	62,1
2007	80,7	122,2	120,2	64,8
2008	74,5	120,9	100,1	58,8
2009	59,5	115,6	98,5	54,2
2010	80,0	112,0	83,3	57,0
2011	63,1	122,5	71,5	56,6
2012	86,5	122,8	87,7	57,0
2013	61,2	112,9	89,5	47,8
2014	58,2	123,8	-	55,5
<b>Kivistön suuralue</b>				
2006	132,8	134,5	130,7	-
2007	124,6	123,9	129,6	-
2008	144,3	144,3	-	-
2009	148,0	148,0	-	-
2010	145,2	157,2	-	49,3
2011	99,1	139,1	77,7	52,4
2012	115,3	122,9	95,1	-
2013	85,5	108,3	67,9	60,3
2014	87,2	109,2	56,2	-
<b>Aviopoliksen suuralue</b>				
2006	85,9	117,7	95,2	54,5
2007	77,0	115,2	97,1	59,7
2008	61,2	128,5	102,2	57,0
2009	71,6	130,3	95,0	64,1
2010	57,7	140,9	75,2	53,3
2011	55,7	115,5	-	54,0
2012	67,7	117,3	-	62,7
2013	68,2	131,3	81,6	60,7
2014	62,5	110,3	-	54,6
<b>Tikkurilan suuralue</b>				
2006	88,3	118,6	88,9	69,8
2007	75,3	92,4	111,3	51,7
2008	90,5	112,0	80,3	65,4
2009	73,2	131,9	70,4	58,8
2010	58,5	120,8	73,2	51,3
2011	73,2	126,6	93,7	58,1
2012	57,9	133,2	80,3	46,9
2013	65,2	122,3	85,7	61,0
2014	60,1	114,6	70,6	53,7
<b>Koivukylän suuralue</b>				
2006	76,9	111,0	88,9	55,6
2007	85,8	120,6	92,4	52,5
2008	117,5	122,9	-	58,7
2009	99,1	122,8	84,5	64,9
2010	80,9	107,0	-	54,1
2011	76,3	105,8	89,5	51,2
2012	69,4	129,4	88,0	54,7
2013	70,5	128,2	71,1	51,9
2014	69,2	136,1	72,4	51,7
<b>Korson suuralue</b>				
2006	93,9	122,4	72,5	60,3
2007	109,4	113,8	81,8	-
2008	113,6	128,7	109,0	60,9
2009	132,4	132,4	-	-
2010	113,3	125,2	61,5	45,8
2011	100,7	121,7	86,0	46,6
2012	105,8	118,7	79,5	58,2
2013	100,2	112,4	64,7	51,7
2014	85,4	107,8	62,8	65,0
<b>Hakunilan suuralue</b>				
2006	85,8	122,1	94,8	53,3
2007	101,4	128,5	88,1	67,3
2008	116,8	120,2	103,0	-
2009	109,2	117,4	90,2	-
2010	96,1	120,2	47,8	-
2011	80,3	124,5	33,9	54,0
2012	87,0	123,4	80,4	50,8
2013	83,5	131,5	73,8	20,0
2014	66,5	130,8	68,4	45,5

Taulu 5. Valmistuneet vuokra- ja asumisoikeusasunnot 1976- 2014

Vuosi	Vuokra-asunnot yhteensä	Osuus koko asuntotuotannosta, %	Kaupungin vuokra-asunnot	Osuus vuokra-asuntotuotannosta, %	Asumisoikeusasunnot	Osuus koko asuntotuotannosta %
1976	783	35,9	208	26,6		
1977	626	31,6	123	19,6		
1978	326	17,5	173	53,1		
1979	686	34,8	204	29,7		
1980	534	31,1	241	45,1		
1981	195	14,9	123	63,1		
1982	312	19,6	206	66,0		
1983	261	14,8	261	100,0		
1984	314	15,2	271	86,3		
1985	346	18,2	127	36,7		
1986	416	26,8	290	69,7		
1987	219	12,9	188	85,8		
1988	210	10,9	198	94,3		
1989	658	22,0	355	54,0		
1990	710	25,2	440	62,0		
1991	947	45,0	713	75,3		
1992	870	49,0	671	77,1	131	7.4
1993	786	50,0	575	73,2	353	22.5
1994	1 372	70,1	462	33,7	279	14.2
1995	675	57,5	362	53,6	211	18.0
1996	486	50,9	214	44,0	304	31.8
1997	712	58,4	149	20,9	256	21.0
1998	724	48,2	169	23.3	382	25.5
1999	544	35.3	68	12.5	226	16.1
2000	317	18.5	97	30.6	364	21.3
2001	314	24.0	174	55.4	314	23.4
2002	717	40.0	301	42.0	279	15.5
2003	328*	16.0	235*	71.6	271	12.9
2004	325	16,3	-	-	98	4,9
2005	473	27,0	377	79,7	-	-
2006	265	16,5	207	78,1	-	-
2007	46	0,5	32	69,6	-	-
2008	170	12,1	-	-	-	-
2009	193	20,2	-	-	-	-
2010	566	42,7	182	32,2	231	17,5
2011	723	34,0	149	20,7	167	7,9
2012	531	31,7	86	16,2	93	6,8
2013	509	30,4	91	17,9	89	5,3
2014	651	33,9	138	29,4	113	5,9

Taulu 6. Valmistuneet kaupungin vuokra-asunnot v. 1971-2014

Vuosi	Asuntoja yhteensä	Huoneistoala m2	Huoneluку* kpl			Huoneluку* %		
			1-2	3-4	5+	1-2	3-4	5+
1971	42	2 332	12	30		28,6	71,4	0,0
1972	97	5 751	29	57	11	29,9	58,8	11,3
1973	138	8 274	42	81	15	30,4	58,7	10,9
1974	54	4 004	18	21	15	33,3	38,9	27,8
1975	75	4 452	18	54	3	24,0	72,0	4,0
1976	208	12 356	77	111	20	37,0	53,4	9,6
1977	123	7 115	36	76	11	29,3	61,8	8,9
1978	173	10 415	43	124	6	24,9	71,7	3,5
1979	204	12 202	75	109	20	36,8	53,4	9,8
1980	241	15 268	63	159	19	26,1	66,0	7,9
1981	123	6 800	49	69	5	39,8	56,1	4,1
1982	206	13 079	46	142	18	22,3	68,9	8,7
1983	261	15 350	87	153	21	33,3	58,6	8,0
1984	271	15 308	98	163	10	36,2	60,1	3,7
1985	127	7 568	43	78	6	33,9	61,4	4,7
1986	290	17 749	92	178	20	31,7	61,4	6,9
1987	188	10 273	70	106	12	37,2	56,4	6,4
1988	198	11 717	35	153	10	17,7	77,3	5,1
1989	355	17 648	190	160	5	53,5	45,1	1,4
1990	440	24 584	161	249	30	36,6	56,6	6,8
1991	713	42 398	230	430	53	32,3	60,3	7,4
1992	671	40 949	198	414	59	29,5	61,7	8,8
1993	575	34 048	209	332	34	36,3	57,7	5,9
1994	462	28 630	180	202	80	39,0	43,7	17,3
1995	362	23 884	120	171	71	33,1	47,2	19,6
1996	215	15 147	53	101	59	24,7	47,0	27,4
1997	149	11 279	21	74	54	14,1	49,7	36,2
1998	169	10 666	84	60	25	49,7	35,5	14,8
1999	68	4 576	23	14	31	33,8	20,6	45,6
2000	97	7 538	34	34	29	35,1	35,1	29,9
2001	174	13 648	48	83	43	27,6	47,7	24,7
2002	301	24 586	92	152	57	30,6	50,5	18,9
2003	235	18 551	118	103	14	50,2	43,8	6,0
2004	-	-	-	-	-	-	-	-
2005	377	19 622	209	152	16	55,4	40,3	4,2
2006	207	10 652	133	70	4	64,3	33,8	1,9
2007	32	1 562	28	4	-	87,5	12,5	-
2008	-	-	-	-	-	-	-	-
2009	-	-	-	-	-	-	-	-
2010	182	9 563	19	163	-	10,4	89,6	-
2011	149	7 234	135	14	-	90,6	9,4	-
2012	86	3 283	81	5	-	94,2	5,8	-
2013	91	4 330	83	8	-	91,2	8,8	-
2014	138	7 624	138	-	-	100,0		

\* keittiö lasketaan huoneeksi

**Taulu 7. Puretut asunnot 2000-2014**

Vuosi	Asuntojen lkm	Kerrosala <sup>m2</sup>	Keskipinta-ala
2000	86	16 816	68,0
2001	105	19 286	61,0
2002	70	18 241	59,5
2003	82	37 370	63,8
2004	83	55 738	54,4
2005	66	22 249	64,5
2006	51	24 763	68,1
2007	43	21 991	57,1
2008	77	44 975	68,6
2009	49	65 273	62,8
2010	104	18 402	70,7
2011	147	44 774	58,3
2012	110	12 697	58,8
2013	65	5 814	89,4
2014	67	4 365	65,1

**Taulu 8. Puretut asunnot huoneistotyyppin mukaan 2000-2014**

Vuosi	Huoneistotyyppi, lkm			
	1-2	3-4	5+	Yhteensä
2000	29	40	17	86
2001	38	47	20	105
2002	17	46	7	70
2003	30	35	17	82
2004	35	40	8	83
2005	24	31	11	66
2006	19	22	10	51
2007	12	25	6	43
2008	22	40	15	77
2009	13	27	9	49
2010	23	54	27	104
2011	54	70	23	147
2012	29	63	18	110
2013	37	26	2	65
2014	49	16	2	67

**Taulu 9. Puretut rakennukset käyttötarkoituksen mukaan (muut kuin asuinrakennukset) 2000-2014**

Vuosi	Käyttötarkoitus, lkm	Rakennuksia yhteensä				
		Liike- ja toimistorak.	Liikenteen rak.	Teollisuusrak.	Varastorak.	Muu
2000	1	3	6	7	113	130
2001	6	1	5	3	87	102
2002	9	4	-	11	57	81
2003	5	8	9	11	126	159
2004	9	4	5	8	110	136
2005	2	-	5	10	76	93
2006	6	-	2	-	64	72
2007	8	2	2	2	50	64
2008	10	6	7	8	118	149
2009	14	17	8	14	128	181
2010	5	8	3	2	111	129
2011	11	3	5	10	119	148
2012	1	2	2	3	79	87
2013	9	6	6	9	83	113
2014	7	9	7	6	92	121



Taulu 10. Puretut rakennukset suuralueittain 2000-2014

Alue	Asuinrakennukset		Muut rakennukset		Alue	Asuinrakennukset		Muut rakennukset	
Vuosi	lkm	kerrosala	lkm	kerrosala	Vuosi	lkm	kerrosala	lkm	kerrosala
<b>Myyrmäen suuralue</b>					<b>Koivukylän suuralue</b>				
2000	8	302	12	286	2000	9	496	18	312
2001	15	694	11	424	2001	11	662	10	262
2002	3	243	6	1 317	2002	3	200	7	74
2003	11	1 263	12	6 212	2003	5	246	25	838
2004	15	816	17	2 168	2004	8	450	8	473
2005	4	105	3	86	2005	10	746	25	5 875
2006	10	1 025	11	4 277	2006	10	926	13	931
2007	4	322	5	787	2007	5	382	8	196
2008	7	550	21	3 661	2008	12	939	16	321
2009	6	1 029	24	3 253	2009	5	207	14	268
2010	15	1 932	11	3 045	2010	8	1 133	19	239
2011	11	1 320	22	10 487	2011	7	539	7	103
2012	13	1 074	7	520	2012	14	1 415	8	254
2013	9	953	14	7 705	2013	8	551	14	946
2014	4	270	10	1 568	2014	6	476	11	183
<b>Kivistön suuralue</b>					<b>Korson suuralue</b>				
2000	11	864	13	443	2000	19	1 033	29	1 554
2001	7	445	16	684	2001	27	1 827	25	842
2002	7	490	20	489	2002	13	754	13	1 510
2003	13	658	47	4 032	2003	19	998	24	555
2004	17	884	28	3 378	2004	14	780	36	2 515
2005	7	520	12	147	2005	9	420	7	280
2006	3	145	14	13 019	2006	10	547	14	496
2007	3	186	2	15	2007	7	419	20	1 501
2008	8	533	32	1 452	2008	9	397	27	1 732
2009	6	421	40	1 158	2009	9	435	16	354
2010	14	684	22	1 247	2010	17	1 020	22	521
2011	20	1 730	49	2 853	2011	12	759	14	205
2012	8	506	17	534	2012	21	1 264	29	874
2013	6	553	12	264	2013	9	554	21	3 332
2014	7	1 185	22	1 140	2014	11	895	30	1 161
<b>Aviapoliksen suuralue</b>					<b>Hakunilan suuralue</b>				
2000	15	865	21	3 436	2000	12	1 012	11	2 266
2001	12	1 174	8	437	2001	9	421	10	281
2002	5	594	9	7 150	2002	4	202	5	232
2003	12	945	19	16 197	2003	13	631	12	1 171
2004	7	691	19	28 297	2004	12	607	12	1 210
2005	6	877	12	5 159	2005	5	192	18	3 290
2006	4	471	6	106	2006	4	320	6	398
2007	5	471	11	3 045	2007	3	257	12	126
2008	7	458	16	7 052	2008	19	1 742	19	1 534
2009	5	504	39	53 277	2009	9	712	18	325
2010	7	492	8	2 901	2010	9	816	20	462
2011	12	2 531	20	8 196	2011	9	730	12	252
2012	8	798	8	512	2012	7	601	6	82
2013	5	304	24	20 503	2013	16	1 291	8	210
2014	7	497	25	41 269	2014	8	513	8	582
<b>Tikkurilan suuralue</b>									
2000	22	2 502	26	1 445					
2001	15	2 420	22	8 713					
2002	6	2 152	21	2 834					
2003	18	1 873	20	1 751					
2004	17	1 590	16	11 879					
2005	19	1 782	16	2 770					
2006	8	731	8	1 371					
2007	6	874	6	340					
2008	17	1 303	18	23 301					
2009	7	451	30	2 879					
2010	22	2 973	27	937					
2011	17	4 323	24	10 746					
2012	16	3 142	12	1 121					
2013	12	1 608	20	4 665					
2014	15	1 738	15	1 093					

## Rakennustuotanto vuonna 2014

Vantaan kaupunki  
Talonrakennustilastot vuodelta 2014

Taulu 1 valmistuneet rakennushankkeet käyttötarkoituksen mukaan

Talotyyppi/ Käyttötarkoitus	Valmistuneet rakennushankkeet yhteensä					uudet rakennukset				
	rak lkm	tilavuus m3	kerros-ala m2	asunto- jen lkm	asuin- h-ala m2	rak lkm	tilavuus m3	kerros-ala m2	asunto- jen lkm	asuin- h-ala m2
<b>Koko Vantaa</b>										
Kaikki rakennukset	652	1784660	275968	1918	123871	540	1746438	273879	1909	122911
Asuinrakennukset	394	579904	161168	1903	123482	313	569305	158657	1893	122467
Omakotitalot	221	116274	29295	163	23093	163	109448	27555	163	22798
Muut er. Pientalot	68	53716	13828	127	11299	61	52118	13606	124	11013
Rivi- ja ketjutalot	41	43919	11773	156	10279	34	42440	11682	156	10252
Asuinkerrostalot	60	365642	106153	1457	78812	53	364962	105713	1450	78405
Vapaa-ajan asuinrak	4	353	119	-	-	2	337	101	-	-
Muut kuin asuinrak.	258	1204756	114800	15	389	227	1177133	115222	16	444
Liikerak.	8	61551	10947	-	-	4	59921	10319	-	-
Toimistorak.	5	127689	16629	-	-	2	127739	16159	-	-
Liikenteen rak.	19	172354	19504	-	-	13	163264	18292	-	-
Hoitoalan rak.	6	29547	7117	15	377	5	29513	7107	15	377
Kokoontumisrak.	2	12782	726	-	-	2	12782	726	-	-
Opetusrak.	5	21218	4315	-	-	2	8420	2153	-	-
Teollisuusrak.	15	558529	36465	1	67	14	557729	36347	1	67
Varastorak.	15	196731	13402	-	-	7	193329	18396	-	-
Maatalousrak.	1	50	20	-	-	1	50	20	-	-
Muut rakennukset	182	24305	5675	-1	-55	177	24386	5703	-	-
<b>1 Myyrmäen suuralue</b>										
Kaikki rakennukset	74	297770	60101	636	37094	61	294706	59158	631	36801
Asuinrakennukset	50	179405	49537	636	37094	39	178261	49051	631	36801
Omakotitalot	23	12083	2928	16	2302	17	11599	2795	17	2344
Muut er. Pientalot	5	4627	1100	10	966	5	4627	1100	10	966
Asuinkerrostalot	21	162618	45484	610	33826	16	161958	45131	604	33491
Vapaa-ajan asuinrak	1	77	25	-	-	1	77	25	-	-
Muut kuin asuinrak.	24	118365	10564	-	-	22	116445	10107	-	-
Liikenteen rak.	2	31497	-	-	-	2	31497	-	-	-
Hoitoalan rak.	1	3060	859	-	-	1	3060	859	-	-
Teollisuusrak.	4	18260	2575	-	-	4	18260	2575	-	-
Varastorak.	2	63850	6652	-	-	1	62000	6219	-	-
Muut rakennukset	15	1698	478	-	-	14	1628	454	-	-
<b>10 Linnainen</b>										
Kaikki rakennukset	1	30	10	-	-	1	30	10	-	-
Muut kuin asuinrak.	1	30	10	-	-	1	30	10	-	-
Muut rakennukset	1	30	10	-	-	1	30	10	-	-
<b>11 Hämevaara</b>										
Kaikki rakennukset	2	697	184	1	127	1	637	162	1	127
Asuinrakennukset	2	697	184	1	127	1	637	162	1	127
Omakotitalot	2	697	184	1	127	1	637	162	1	127
<b>12 Hämeenkyliä</b>										
Kaikki rakennukset	15	57964	13717	194	10723	13	57964	13717	191	10573
Asuinrakennukset	8	46415	13460	194	10723	6	46415	13460	191	10573
Omakotitalot	1	600	165	1	113	1	600	165	1	113
Asuinkerrostalot	7	45815	13295	193	10610	5	45815	13295	190	10460
Muut kuin asuinrak.	7	11549	257	-	-	7	11549	257	-	-
Liikenteen rak.	1	10497	-	-	-	1	10497	-	-	-
Muut rakennukset	6	1052	257	-	-	6	1052	257	-	-
<b>13 Vapaala</b>										
Kaikki rakennukset	7	2822	870	6	620	4	2369	676	5	584
Asuinrakennukset	7	2822	870	6	620	4	2369	676	5	584
Omakotitalot	5	1542	399	2	342	3	1749	493	3	434
Muut er. Pientalot	1	620	183	2	150	1	620	183	2	150
Asuinkerrostalot	1	660	288	2	128	-	-	-	-	-

Vantaan kaupunki  
Talonrakennustilastot vuodelta 2014

Taulu 1 valmistuneet rakennushankkeet käyttötarkoituksen mukaan

Talotyyppi/ Käyttötarkoitus	Valmistuneet rakennushankkeet yhteensä					uudet rakennukset				
	rak lkm	tilavuus m3	kerros- ala m2	asunto- jen lkm	asuin- h-ala m2	rak lkm	tilavuus m3	kerros- ala m2	asunto- jen lkm	asuin- h-ala m2
<b>14 Varisto</b>										
Kaikki rakennukset	4	11095	1259	-	-	3	9245	826	-	-
Muut kuin asuinrak.	4	11095	1259	-	-	3	9245	826	-	-
Teollisuusrak.	2	9140	791	-	-	2	9140	791	-	-
Varastorak.	1	1850	433	-	-	-	-	-	-	-
Muut rakennukset	1	105	35	-	-	1	105	35	-	-
<b>15 Myyrmäki</b>										
Kaikki rakennukset	6	51913	14311	191	10531	5	51913	14246	190	10474
Asuinrakennukset	6	51913	14311	191	10531	5	51913	14246	190	10474
Asuinkerrostalot	6	51913	14311	191	10531	5	51913	14246	190	10474
<b>16 Kaivoksela</b>										
Kaikki rakennukset	10	88330	18464	224	12557	9	88330	18464	224	12557
Asuinrakennukset	7	64230	17590	224	12557	6	64230	17590	224	12557
Asuinkerrostalot	7	64230	17590	224	12557	6	64230	17590	224	12557
Muut kuin asuinrak.	3	24100	874	-	-	3	24100	874	-	-
Liikenteen rak.	1	21000	-	-	-	1	21000	-	-	-
Hoitoalan rak.	1	3060	859	-	-	1	3060	859	-	-
Muut rakennukset	1	40	15	-	-	1	40	15	-	-
<b>17 Martinlaakso</b>										
Kaikki rakennukset	14	78981	9677	10	1372	13	78811	9621	10	1322
Asuinrakennukset	9	7741	1636	10	1372	8	7571	1580	10	1322
Omakotitalot	7	5085	1138	6	926	6	4915	1082	6	876
Muut er. Pientalot	2	2656	498	4	446	2	2656	498	4	446
Muut kuin asuinrak.	5	71240	8041	-	-	5	71240	8041	-	-
Teollisuusrak.	2	9120	1784	-	-	2	9120	1784	-	-
Varastorak.	1	62000	6219	-	-	1	62000	6219	-	-
Muut rakennukset	2	120	38	-	-	2	120	38	-	-
<b>18 Vantaanlaakso</b>										
Kaikki rakennukset	5	1946	508	4	441	5	1946	508	4	441
Asuinrakennukset	4	1914	497	4	441	4	1914	497	4	441
Omakotitalot	2	1314	259	2	247	2	1314	259	2	247
Muut er. Pientalot	1	523	213	2	194	1	523	213	2	194
Vapaa-ajan asuinrak	1	77	25	-	-	1	77	25	-	-
Muut kuin asuinrak.	1	32	11	-	-	1	32	11	-	-
Muut rakennukset	1	32	11	-	-	1	32	11	-	-
<b>20 Askisto</b>										
Kaikki rakennukset	10	3992	1101	6	723	7	3461	928	6	723
Asuinrakennukset	7	3673	989	6	723	5	3212	840	6	723
Omakotitalot	6	2845	783	4	547	4	2384	634	4	547
Muut er. Pientalot	1	828	206	2	176	1	828	206	2	176
Muut kuin asuinrak.	3	319	112	-	-	2	249	88	-	-
Muut rakennukset	3	319	112	-	-	2	249	88	-	-
<b>2 Kivistön suuralue</b>										
Kaikki rakennukset	87	57059	13655	89	7817	77	56008	13395	89	7647
Asuinrakennukset	53	36115	9538	90	7872	45	35591	9329	89	7647
Omakotitalot	31	16869	4396	26	3700	25	16361	4205	25	3474
Muut er. Pientalot	12	9330	2732	26	2038	12	9330	2732	26	2038
Rivi- ja ketjutilat	8	9900	2392	38	2135	8	9900	2392	38	2135
Vapaa-ajan asuinrak	2	16	18	-	-	-	-	-	-	-
Muut kuin asuinrak.	34	20944	4117	-1	-55	32	20417	4066	-	-
Liikerak.	2	4218	1026	-	-	1	3518	922	-	-
Liikenteen rak.	1	445	128	-	-	1	445	128	-	-
Teollisuusrak.	1	12905	1953	-	-	1	12905	1953	-	-
Muut rakennukset	30	3376	1010	-1	-55	29	3549	1063	-	-

Vantaan kaupunki  
Talonrakennustilastot vuodelta 2014

Taulu 1 valmistuneet rakennushankkeet käyttötarkoituksen mukaan

Talotyyppi/ Käyttötarkoitus	Valmistuneet rakennushankkeet yhteensä					uudet rakennukset				
	rak lkm	tilavuus m3	kerros- ala m2	asunto- jen lkm	asuin- h-ala m2	rak lkm	tilavuus m3	kerros- ala m2	asunto- jen lkm	asuin- h-ala m2
21 Piispankylä										
Kaikki rakennukset	1	12905	1953	-	-	1	12905	1953	-	-
Muut kuin asuinrak.	1	12905	1953	-	-	1	12905	1953	-	-
Teollisuusrak.	1	12905	1953	-	-	1	12905	1953	-	-
22 Keimola										
Kaikki rakennukset	2	295	107	-	-	2	295	107	-	-
Muut kuin asuinrak.	2	295	107	-	-	2	295	107	-	-
Muut rakennukset	2	295	107	-	-	2	295	107	-	-
23 Kivistö										
Kaikki rakennukset	50	30915	8166	73	5559	48	30624	8055	72	5394
Asuinrakennukset	31	25528	6679	73	5559	29	25237	6568	72	5394
Omakotitalot	12	7308	1799	11	1527	10	7017	1688	10	1362
Muut er. Pientalot	11	8320	2488	24	1898	11	8320	2488	24	1898
Rivi- ja ketjutalot	8	9900	2392	38	2135	8	9900	2392	38	2135
Muut kuin asuinrak.	19	5387	1487	-	-	19	5387	1487	-	-
Liikerak.	1	3518	922	-	-	1	3518	922	-	-
Muut rakennukset	18	1869	565	-	-	18	1869	565	-	-
24 Lapinkylä										
Kaikki rakennukset	14	4018	1190	6	809	8	4038	1168	7	804
Asuinrakennukset	11	3861	1141	7	864	6	3708	1066	7	804
Omakotitalot	8	2835	879	5	724	5	2698	822	5	664
Muut er. Pientalot	1	1010	244	2	140	1	1010	244	2	140
Vapaa-ajan asuinrak.	2	16	18	-	-	-	-	-	-	-
Muut kuin asuinrak.	3	157	49	-1	-55	2	330	102	-	-
Muut rakennukset	3	157	49	-1	-55	2	330	102	-	-
25 Myllymäki										
Kaikki rakennukset	1	445	128	-	-	1	445	128	-	-
Muut kuin asuinrak.	1	445	128	-	-	1	445	128	-	-
Liikenteen rak.	1	445	128	-	-	1	445	128	-	-
30 Vestra										
Kaikki rakennukset	5	1268	303	1	138	5	1268	303	1	138
Asuinrakennukset	1	670	156	1	138	1	670	156	1	138
Omakotitalot	1	670	156	1	138	1	670	156	1	138
Muut kuin asuinrak.	4	598	147	-	-	4	598	147	-	-
Muut rakennukset	4	598	147	-	-	4	598	147	-	-
31 Luhtaanmäki										
Kaikki rakennukset	1	550	162	1	141	1	550	162	1	141
Asuinrakennukset	1	550	162	1	141	1	550	162	1	141
Omakotitalot	1	550	162	1	141	1	550	162	1	141
32 Riipilä										
Kaikki rakennukset	3	2238	497	2	369	3	2238	497	2	369
Asuinrakennukset	2	2033	437	2	369	2	2033	437	2	369
Omakotitalot	2	2033	437	2	369	2	2033	437	2	369
Muut kuin asuinrak.	1	205	60	-	-	1	205	60	-	-
Muut rakennukset	1	205	60	-	-	1	205	60	-	-
33 Seutula										
Kaikki rakennukset	6	3015	752	3	478	5	2315	648	3	478
Asuinrakennukset	3	2063	566	3	478	3	2063	566	3	478
Omakotitalot	3	2063	566	3	478	3	2063	566	3	478
Muut kuin asuinrak.	3	952	186	-	-	2	252	82	-	-
Liikerak.	1	700	104	-	-	-	-	-	-	-
Muut rakennukset	2	252	82	-	-	2	252	82	-	-

Vantaan kaupunki  
Talonrakennustilastot vuodelta 2014

Taulu 1 valmistuneet rakennushankkeet käyttötarkoituksen mukaan

Talotyyppi/ Käyttötarkoitus	Valmistuneet rakennushankkeet yhteensä					uudet rakennukset				
	rak lkm	tilavuus m3	kerros- ala m2	asunto- jen lkm	asuin- h-ala m2	rak lkm	tilavuus m3	kerros- ala m2	asunto- jen lkm	asuin- h-ala m2
<b>34 Kiila</b>										
Kaikki rakennukset	4	1410	397	3	323	3	1330	374	3	323
Asuinrakennukset	4	1410	397	3	323	3	1330	374	3	323
Omakotitalot	4	1410	397	3	323	3	1330	374	3	323
<b>3 Aviapoliksen suuralue</b>										
Kaikki rakennukset	57	171817	26168	148	9276	35	171491	25822	148	9249
Asuinrakennukset	29	45367	13127	148	9276	23	44694	12923	148	9249
Omakotitalot	13	8446	1873	11	1519	11	8182	1770	11	1519
Muut er. Pientalot	6	4007	1008	10	798	5	3857	998	10	798
Rivi- ja ketjutilat	3	259	91	0	27	-	-	-	-	-
Asuinkerrostalot	7	32655	10155	127	6932	7	32655	10155	127	6932
Muut kuin asuinrak.	28	126450	13041	-	-	12	126797	12899	-	-
Liikerak.	4	40500	6117	-	-	1	39570	5593	-	-
Toimistorak.	2	44	133	-	-	1	44	15	-	-
Liikenteen rak.	5	2400	382	-	-	-	-	-	-	-
Opetusrak.	1	-5569	-1495	-	-	-	-	-	-	-
Teollisuusrak.	3	6200	898	-	-	2	5400	780	-	-
Varastorak.	6	82337	6827	-	-	2	81160	6300	-	-
Muut rakennukset	7	538	179	-	-	6	623	211	-	-
<b>40 Ylästö</b>										
Kaikki rakennukset	20	10577	2452	17	1887	17	10398	2381	17	1887
Asuinrakennukset	15	10388	2388	17	1887	13	10124	2285	17	1887
Omakotitalot	11	6961	1523	9	1191	9	6697	1420	9	1191
Muut er. Pientalot	4	3427	865	8	696	4	3427	865	8	696
Muut kuin asuinrak.	5	189	64	-	-	4	274	96	-	-
Varastorak.	1	60	20	-	-	1	60	20	-	-
Muut rakennukset	4	129	44	-	-	3	214	76	-	-
<b>41 Viinikkala</b>										
Kaikki rakennukset	7	88324	7583	-	-	4	86544	7075	-	-
Muut kuin asuinrak.	7	88324	7583	-	-	4	86544	7075	-	-
Toimistorak.	1	44	15	-	-	1	44	15	-	-
Teollisuusrak.	3	6200	898	-	-	2	5400	780	-	-
Varastorak.	3	82080	6670	-	-	1	81100	6280	-	-
<b>50 Tammisto</b>										
Kaikki rakennukset	2	40550	5793	1	200	2	40550	5793	1	200
Asuinrakennukset	1	980	200	1	200	1	980	200	1	200
Omakotitalot	1	980	200	1	200	1	980	200	1	200
Muut kuin asuinrak.	1	39570	5593	-	-	1	39570	5593	-	-
Liikerak.	1	39570	5593	-	-	1	39570	5593	-	-
<b>51 Pakkala</b>										
Kaikki rakennukset	20	34605	10999	130	7189	12	33999	10573	130	7162
Asuinrakennukset	13	33999	10539	130	7189	9	33590	10438	130	7162
Omakotitalot	1	505	150	1	128	1	505	150	1	128
Muut er. Pientalot	2	580	143	2	102	1	430	133	2	102
Rivi- ja ketjutilat	3	259	91	0	27	-	-	-	-	-
Asuinkerrostalot	7	32655	10155	127	6932	7	32655	10155	127	6932
Muut kuin asuinrak.	7	606	460	-	-	3	409	135	-	-
Liikerak.	2	-	188	-	-	-	-	-	-	-
Varastorak.	2	197	137	-	-	-	-	-	-	-
Muut rakennukset	3	409	135	-	-	3	409	135	-	-
<b>52 Veromies</b>										
Kaikki rakennukset	3	-3309	-1296	-	-	-	-	-	-	-
Muut kuin asuinrak.	3	-3309	-1296	-	-	-	-	-	-	-
Liikenteen rak.	2	2260	199	-	-	-	-	-	-	-
Opetusrak.	1	-5569	-1495	-	-	-	-	-	-	-

Vantaan kaupunki  
Talonrakennustilastot vuodelta 2014

Taulu 1 Valmistuneet rakennushankkeet käyttötarkoituksen mukaan

Talotyyppi/ Käyttötarkoitus	Valmistuneet rakennushankkeet yhteensä					uudet rakennukset				
	rak lkm	tilavuus m3	kerros- ala m2	asunto- jen lkm	asuin- h-ala m2	rak lkm	tilavuus m3	kerros- ala m2	asunto- jen lkm	asuin- h-ala m2
53 Lentokenttä										
Kaikki rakennukset	5	1070	637	-	-	-	-	-	-	-
Muut kuin asuinrak.	5	1070	637	-	-	-	-	-	-	-
Liikerak.	1	930	336	-	-	-	-	-	-	-
Toimistorak.	1	-	118	-	-	-	-	-	-	-
Liikenteen rak.	3	140	183	-	-	-	-	-	-	-
4 Tikkurilan suuralue										
Kaikki rakennukset	102	447825	79342	502	30168	85	435683	82712	502	30146
Asuinrakennukset	60	131256	37402	487	29791	48	129768	37075	487	29769
Omakotitalot	27	14229	3888	18	2856	18	13121	3565	18	2834
Muut er. Pientalot	16	14252	3557	32	2897	16	14252	3557	32	2897
Rivi- ja ketjutalot	9	10148	2738	33	2329	7	9788	2738	33	2329
Asuinkerrostalot	8	92627	27219	404	21710	7	92607	27215	404	21710
Muut kuin asuinrak.	42	316569	41940	15	377	37	305915	45637	15	377
Toimistorak.	2	127695	16600	-	-	1	127695	16144	-	-
Liikenteen rak.	8	100482	16954	-	-	8	100482	16954	-	-
Hoitoalan rak.	3	24858	5821	15	377	3	24858	5821	15	377
Kokoontumisrak.	1	367	80	-	-	1	367	80	-	-
Opetusrak.	2	13459	2618	-	-	1	3180	817	-	-
Teollisuusrak.	2	5842	774	-	-	2	5842	774	-	-
Varastorak.	4	41550	-1525	-	-	1	41175	4429	-	-
Muut rakennukset	20	2316	618	-	-	20	2316	618	-	-
60 Hiekkaharju										
Kaikki rakennukset	20	15227	4263	31	3426	18	15207	4259	31	3404
Asuinrakennukset	17	14959	4187	31	3426	15	14939	4183	31	3404
Omakotitalot	9	6253	1799	8	1437	8	6253	1799	8	1415
Muut er. Pientalot	4	3766	1035	8	844	4	3766	1035	8	844
Rivi- ja ketjutalot	3	4920	1349	15	1145	3	4920	1349	15	1145
Asuinkerrostalot	1	20	4	-	-	-	-	-	-	-
Muut kuin asuinrak.	3	268	76	-	-	3	268	76	-	-
Muut rakennukset	3	268	76	-	-	3	268	76	-	-
61 Tikkurila										
Kaikki rakennukset	11	206685	36437	130	7799	10	206685	35981	130	7799
Asuinrakennukset	3	43934	12204	130	7799	3	43934	12204	130	7799
Asuinkerrostalot	3	43934	12204	130	7799	3	43934	12204	130	7799
Muut kuin asuinrak.	8	162751	24233	-	-	7	162751	23777	-	-
Toimistorak.	2	127695	16600	-	-	1	127695	16144	-	-
Liikenteen rak.	4	34853	7559	-	-	4	34853	7559	-	-
Muut rakennukset	2	203	74	-	-	2	203	74	-	-
62 Jokiniemi										
Kaikki rakennukset	10	41712	8110	37	1820	8	31362	6289	37	1820
Asuinrakennukset	4	8621	2674	37	1820	3	8550	2654	37	1820
Omakotitalot	1	71	20	-	-	-	-	-	-	-
Muut er. Pientalot	1	820	265	2	177	1	820	265	2	177
Asuinkerrostalot	2	7730	2389	35	1643	2	7730	2389	35	1643
Muut kuin asuinrak.	6	33091	5436	-	-	5	22812	3635	-	-
Liikenteen rak.	1	19100	2683	-	-	1	19100	2683	-	-
Kokoontumisrak.	1	367	80	-	-	1	367	80	-	-
Opetusrak.	2	13459	2618	-	-	1	3180	817	-	-
Muut rakennukset	2	165	55	-	-	2	165	55	-	-
63 Viertola										
Kaikki rakennukset	11	11455	2711	12	1160	10	11455	2683	12	1160
Asuinrakennukset	7	5406	1445	12	1160	6	5406	1417	12	1160
Omakotitalot	2	690	204	1	137	1	690	176	1	137
Muut er. Pientalot	4	3398	902	8	736	4	3398	902	8	736
Rivi- ja ketjutalot	1	1318	339	3	287	1	1318	339	3	287
Muut kuin asuinrak.	4	6049	1266	-	-	4	6049	1266	-	-
Hoitoalan rak.	1	5812	1185	-	-	1	5812	1185	-	-
Muut rakennukset	3	237	81	-	-	3	237	81	-	-

Vantaan kaupunki  
Talonrakennustilastot vuodelta 2014

Taulu 1 Valmistuneet rakennushankkeet käyttötarkoituksen mukaan

Talotyyppi/ Käyttötarkoitus	Valmistuneet rakennushankkeet yhteensä					uudet rakennukset				
	rak lkm	tilavuus m3	kerros- ala m2	asunto- jen lkm	asuin- h-ala m2	rak lkm	tilavuus m3	kerros- ala m2	asunto- jen lkm	asuin- h-ala m2
<b>64 Kuninkaala</b>										
Kaikki rakennukset	6	3469	767	6	637	5	3109	767	6	637
Asuinrakennukset	5	3440	757	6	637	4	3080	757	6	637
Omakotitalot	3	2190	514	3	421	3	2190	514	3	421
Rivi- ja ketjutilat	2	1250	243	3	216	1	890	243	3	216
Muut kuin asuinrak.	1	29	10	-	-	1	29	10	-	-
Muut rakennukset	1	29	10	-	-	1	29	10	-	-
<b>65 Simonkylä</b>										
Kaikki rakennukset	11	61715	17728	256	12916	9	61482	17684	256	12916
Asuinrakennukset	6	42346	12986	241	12539	4	42113	12942	241	12539
Omakotitalot	3	1403	364	2	271	2	1170	320	2	271
Rivi- ja ketjutilat	1	-	-	-	-	-	-	-	-	-
Asuinkerrostalot	2	40943	12622	239	12268	2	40943	12622	239	12268
Muut kuin asuinrak.	5	19369	4742	15	377	5	19369	4742	15	377
Hoitoalan rak.	2	19046	4636	15	377	2	19046	4636	15	377
Muut rakennukset	3	323	106	-	-	3	323	106	-	-
<b>66 Hakkila</b>										
Kaikki rakennukset	4	29406	-1440	0	-	2	28756	4478	-	-
Asuinrakennukset	1	650	173	0	-	-	-	-	-	-
Omakotitalot	1	650	173	0	-	-	-	-	-	-
Muut kuin asuinrak.	3	28756	-1613	-	-	2	28756	4478	-	-
Liikenteen rak.	1	25900	4090	-	-	1	25900	4090	-	-
Teollisuusrak.	1	2856	388	-	-	1	2856	388	-	-
Varastorak.	1	-	-6091	-	-	-	-	-	-	-
<b>67 Ruskeasanta</b>										
Kaikki rakennukset	11	6715	1511	15	1282	10	6703	1507	15	1282
Asuinrakennukset	10	6675	1498	15	1282	9	6663	1494	15	1282
Omakotitalot	4	1867	515	3	424	3	1855	511	3	424
Muut er. Pientalot	6	4808	983	12	858	6	4808	983	12	858
Muut kuin asuinrak.	1	40	13	-	-	1	40	13	-	-
Muut rakennukset	1	40	13	-	-	1	40	13	-	-
<b>68 Koivuhaka</b>										
Kaikki rakennukset	18	71441	9255	15	1129	13	70924	9064	15	1129
Asuinrakennukset	7	5225	1478	15	1129	4	5083	1424	15	1129
Omakotitalot	4	1105	299	1	166	1	963	245	1	166
Muut er. Pientalot	1	1460	372	2	282	1	1460	372	2	282
Rivi- ja ketjutilat	2	2660	807	12	681	2	2660	807	12	681
Muut kuin asuinrak.	11	66216	7777	-	-	9	65841	7640	-	-
Liikenteen rak.	2	20629	2622	-	-	2	20629	2622	-	-
Teollisuusrak.	1	2986	386	-	-	1	2986	386	-	-
Varastorak.	3	41550	4566	-	-	1	41175	4429	-	-
Muut rakennukset	5	1051	203	-	-	5	1051	203	-	-
<b>5 Koivukylän suuralue</b>										
Kaikki rakennukset	131	146326	31493	290	20076	111	137523	30037	288	19843
Asuinrakennukset	81	94992	26890	290	20076	62	92879	26264	288	19843
Omakotitalot	55	28357	7323	40	5777	40	27022	6930	40	5775
Muut er. Pientalot	8	5901	1354	11	1167	5	5123	1204	10	1008
Rivi- ja ketjutilat	8	10358	2992	37	2679	8	10358	2992	37	2679
Asuinkerrostalot	10	50376	15221	202	10453	9	50376	15138	201	10381
Muut kuin asuinrak.	50	51334	4603	-	-	49	44644	3773	-	-
Liikenteen rak.	2	37250	1960	-	-	1	30560	1130	-	-
Opetusrak.	1	5240	1336	-	-	1	5240	1336	-	-
Muut rakennukset	47	8844	1307	-	-	47	8844	1307	-	-



Vantaan kaupunki  
Talonrakennustilastot vuodelta 2014

Taulu 1 Valmistuneet rakennushankkeet käyttötarkoituksen mukaan

Talotyyppi/ Käyttötarkoitus	Valmistuneet rakennushankkeet yhteensä					uudet rakennukset				
	rak lkm	tilavuus m3	kerros-ala m2	asunto- jen lkm	asuin- h-ala m2	rak lkm	tilavuus m3	kerros-ala m2	asunto- jen lkm	asuin- h-ala m2
70 Koivukylä										
Kaikki rakennukset	19	24931	6147	63	4013	18	24931	6135	63	4013
Asuinrakennukset	9	19348	5825	63	4013	8	19348	5813	63	4013
Omakotitalot	7	4426	1079	6	890	6	4426	1067	6	890
Asuinkerrostalot	2	14922	4746	57	3123	2	14922	4746	57	3123
Muut kuin asuinrak.	10	5583	322	-	-	10	5583	322	-	-
Muut rakennukset	10	5583	322	-	-	10	5583	322	-	-
71 Ilola										
Kaikki rakennukset	50	70075	10597	57	5742	46	63035	9728	57	5742
Asuinrakennukset	32	25990	6790	57	5742	29	25640	6751	57	5742
Omakotitalot	21	14781	3779	20	3058	20	14769	3775	20	3058
Muut er. Pientalot	4	2371	456	4	372	2	2033	421	4	372
Rivi- ja ketjutalot	7	8838	2555	33	2312	7	8838	2555	33	2312
Muut kuin asuinrak.	18	44085	3807	-	-	17	37395	2977	-	-
Liikenteen rak.	2	37250	1960	-	-	1	30560	1130	-	-
Opetusrak.	1	5240	1336	-	-	1	5240	1336	-	-
Muut rakennukset	15	1595	511	-	-	15	1595	511	-	-
72 Asola										
Kaikki rakennukset	14	34559	10045	136	6850	11	34224	9959	136	6854
Asuinrakennukset	11	34437	9998	136	6850	8	34102	9912	136	6854
Omakotitalot	5	1473	374	2	268	2	1138	288	2	272
Asuinkerrostalot	6	32964	9624	134	6583	6	32964	9624	134	6583
Muut kuin asuinrak.	3	122	47	-	-	3	122	47	-	-
Muut rakennukset	3	122	47	-	-	3	122	47	-	-
73 Rekola										
Kaikki rakennukset	23	9148	2452	16	1788	17	7975	2120	15	1629
Asuinrakennukset	15	8717	2299	16	1788	9	7544	1967	15	1629
Omakotitalot	10	3667	964	5	626	5	2934	747	5	626
Muut er. Pientalot	4	3530	898	7	795	3	3090	783	6	636
Rivi- ja ketjutalot	1	1520	437	4	367	1	1520	437	4	367
Muut kuin asuinrak.	8	431	153	-	-	8	431	153	-	-
Muut rakennukset	8	431	153	-	-	8	431	153	-	-
74 Havukoski										
Kaikki rakennukset	6	2763	871	11	748	5	2763	788	10	676
Asuinrakennukset	2	2490	851	11	748	1	2490	768	10	676
Asuinkerrostalot	2	2490	851	11	748	1	2490	768	10	676
Muut kuin asuinrak.	4	273	20	-	-	4	273	20	-	-
Muut rakennukset	4	273	20	-	-	4	273	20	-	-
75 Päiväkumpu										
Kaikki rakennukset	19	4850	1381	7	936	14	4595	1307	7	930
Asuinrakennukset	12	4010	1127	7	936	7	3755	1053	7	930
Omakotitalot	12	4010	1127	7	936	7	3755	1053	7	930
Muut kuin asuinrak.	7	840	254	-	-	7	840	254	-	-
Muut rakennukset	7	840	254	-	-	7	840	254	-	-
6 Korson suuralue										
Kaikki rakennukset	135	93135	20627	133	11385	116	90088	20156	133	11363
Asuinrakennukset	82	52432	14113	132	11318	65	49492	13675	132	11296
Omakotitalot	45	20333	5272	31	3895	31	18073	4845	31	3881
Muut er. Pientalot	19	13906	3806	34	3136	17	13876	3795	34	3128
Rivi- ja ketjutalot	8	8330	2214	31	1947	7	7680	2214	31	1947
Asuinkerrostalot	9	9603	2745	36	2340	9	9603	2745	36	2340
Vapaa-ajan asuinrak.	1	260	76	-	-	1	260	76	-	-
Muut kuin asuinrak.	53	40703	6514	1	67	51	40596	6481	1	67
Liikerak.	1	10400	2275	-	-	1	10400	2275	-	-
Hoitoalan rak.	1	1595	427	-	-	1	1595	427	-	-
Kokoontumisrak.	1	12415	646	-	-	1	12415	646	-	-
Teollisuusrak.	1	6126	942	1	67	1	6126	942	1	67
Varastorak.	1	4072	598	-	-	1	4072	598	-	-
Maatalousrak.	1	50	20	-	-	1	50	20	-	-
Muut rakennukset	47	6045	1606	-	-	45	5938	1573	-	-

Vantaan kaupunki  
Talonrakennustilastot vuodelta 2014

Taulu 1 Valmistuneet rakennushankkeet käyttötarkoituksen mukaan

Talotyyppi/ Käyttötarkoitus	Valmistuneet rakennushankkeet yhteensä					uudet rakennukset				
	rak lkm	tilavuus m3	kerros- ala m2	asunto- jen lkm	asuin- h-ala m2	rak lkm	tilavuus m3	kerros- ala m2	asunto- jen lkm	asuin- h-ala m2
<b>80 Matari</b>										
Kaikki rakennukset	18	12324	3370	35	2663	18	12324	3370	35	2663
Asuinrakennukset	14	11893	3229	35	2663	14	11893	3229	35	2663
Omakotitalot	1	320	94	1	63	1	320	94	1	63
Muut er. Pientalot	8	6123	1615	16	1322	8	6123	1615	16	1322
Rivi- ja ketjutilat	4	5190	1444	18	1278	4	5190	1444	18	1278
Vapaa-ajan asuinrak.	1	260	76	-	-	1	260	76	-	-
Muut kuin asuinrak.	4	431	141	-	-	4	431	141	-	-
Muut rakennukset	4	431	141	-	-	4	431	141	-	-
<b>81 Korso</b>										
Kaikki rakennukset	14	18664	2299	7	767	11	18406	2239	7	753
Asuinrakennukset	9	4277	1104	7	767	6	4019	1044	7	753
Omakotitalot	8	3314	884	5	565	5	3056	824	5	551
Muut er. Pientalot	1	963	220	2	202	1	963	220	2	202
Muut kuin asuinrak.	5	14387	1195	-	-	5	14387	1195	-	-
Hoitoalan rak.	1	1595	427	-	-	1	1595	427	-	-
Kokoonumisrak.	1	12415	646	-	-	1	12415	646	-	-
Muut rakennukset	3	377	122	-	-	3	377	122	-	-
<b>82 Mikkola</b>										
Kaikki rakennukset	2	10198	1540	1	67	2	10198	1540	1	67
Muut kuin asuinrak.	2	10198	1540	1	67	2	10198	1540	1	67
Teollisuusrak.	1	6126	942	1	67	1	6126	942	1	67
Varastorak.	1	4072	598	-	-	1	4072	598	-	-
<b>83 Metsola</b>										
Kaikki rakennukset	16	6610	1685	17	1323	13	6134	1646	17	1323
Asuinrakennukset	11	6194	1538	17	1323	9	5814	1528	17	1323
Omakotitalot	6	2295	460	4	387	4	1915	450	4	387
Muut er. Pientalot	4	2959	810	8	700	4	2959	810	8	700
Rivi- ja ketjutilat	1	940	268	5	236	1	940	268	5	236
Muut kuin asuinrak.	5	416	147	-	-	4	320	118	-	-
Muut rakennukset	5	416	147	-	-	4	320	118	-	-
<b>84 Leppäkorpi</b>										
Kaikki rakennukset	7	2885	705	6	491	4	2020	640	6	491
Asuinrakennukset	6	2735	658	6	491	3	1870	593	6	491
Omakotitalot	3	805	232	1	138	1	590	167	1	138
Muut er. Pientalot	1	510	170	2	140	1	510	170	2	140
Rivi- ja ketjutilat	2	1420	256	3	213	1	770	256	3	213
Muut kuin asuinrak.	1	150	47	-	-	1	150	47	-	-
Muut rakennukset	1	150	47	-	-	1	150	47	-	-
<b>85 Jokivarsi</b>										
Kaikki rakennukset	19	15238	3686	9	1005	16	15020	3625	9	997
Asuinrakennukset	11	4334	1259	9	1005	8	4116	1198	9	997
Omakotitalot	9	3484	1017	7	795	7	3266	956	7	795
Muut er. Pientalot	2	850	242	2	210	1	850	242	2	202
Muut kuin asuinrak.	8	10904	2427	-	-	8	10904	2427	-	-
Liikerak.	1	10400	2275	-	-	1	10400	2275	-	-
Maatalousrak.	1	50	20	-	-	1	50	20	-	-
Muut rakennukset	6	454	132	-	-	6	454	132	-	-
<b>86 Nikinmäki</b>										
Kaikki rakennukset	38	18289	4734	43	3274	34	17486	4562	43	3274
Asuinrakennukset	20	15292	4089	43	3274	16	14489	3917	43	3274
Omakotitalot	10	5659	1333	7	934	7	4886	1172	7	934
Muut er. Pientalot	1	30	11	-	-	-	-	-	-	-
Asuinkeuhkot	9	9603	2745	36	2340	9	9603	2745	36	2340
Muut kuin asuinrak.	18	2997	645	-	-	18	2997	645	-	-
Muut rakennukset	18	2997	645	-	-	18	2997	645	-	-

Vantaan kaupunki  
Talonrakennustilastot vuodelta 2014

Taulu 1 Valmistuneet rakennushankkeet käyttötarkoituksen mukaan

Talotyyppi/ Käyttötarkoitus	Valmistuneet rakennushankkeet yhteensä					uudet rakennukset				
	rak lkm	tilavuus m3	kerros-ala m2	asunto- jen lkm	asuin- h-ala m2	rak lkm	tilavuus m3	kerros-ala m2	asunto- jen lkm	asuin- h-ala m2
<b>87 Vierumäki</b>										
Kaikki rakennukset	17	5087	1514	6	914	14	4660	1440	6	914
Asuinrakennukset	7	3867	1142	6	914	5	3451	1072	6	914
Omakotitalot	6	2996	827	4	646	4	2580	757	4	646
Muut er. Pientalot	1	871	315	2	268	1	871	315	2	268
Muut kuin asuinrak.	10	1220	372	-	-	9	1209	368	-	-
Muut rakennukset	10	1220	372	-	-	9	1209	368	-	-
<b>88 Vallinoja</b>										
Kaikki rakennukset	4	3840	1094	9	882	4	3840	1094	9	882
Asuinrakennukset	4	3840	1094	9	882	4	3840	1094	9	882
Omakotitalot	2	1460	425	2	368	2	1460	425	2	368
Muut er. Pientalot	1	1600	423	2	294	1	1600	423	2	294
Rivi- ja ketjutilat	1	780	246	5	220	1	780	246	5	220
<b>7 Hakunilan suuralue</b>										
Kaikki rakennukset	66	570728	44582	120	8057	55	560939	42599	118	7864
Asuinrakennukset	39	40337	10561	120	8057	31	38620	10340	118	7864
Omakotitalot	27	15957	3615	21	3045	21	15090	3445	21	2972
Muut er. Pientalot	2	1693	271	4	298	1	1053	220	2	178
Rivi- ja ketjutilat	5	4924	1346	17	1163	4	4714	1346	17	1163
Asuinkerrostalot	5	17763	5329	78	3552	5	17763	5329	78	3552
Muut kuin asuinrak.	27	530391	34021	-	-	24	522319	32259	-	-
Liikerak.	1	6433	1529	-	-	1	6433	1529	-	-
Toimistorak.	1	-50	-104	-	-	-	-	-	-	-
Liikenteen rak.	1	280	80	-	-	1	280	80	-	-
Hoitoalan rak.	1	34	10	-	-	-	-	-	-	-
Opetusrak.	1	8088	1856	-	-	-	-	-	-	-
Teollisuusrak.	4	509196	29323	-	-	4	509196	29323	-	-
Varastorak.	2	4922	850	-	-	2	4922	850	-	-
Muut rakennukset	16	1488	477	-	-	16	1488	477	-	-
<b>90 Länsisalmi</b>										
Kaikki rakennukset	1	220	50	-	-	1	220	50	-	-
Muut kuin asuinrak.	1	220	50	-	-	1	220	50	-	-
Muut rakennukset	1	220	50	-	-	1	220	50	-	-
<b>91 Länsimäki</b>										
Kaikki rakennukset	1	8088	1856	-	-	-	-	-	-	-
Muut kuin asuinrak.	1	8088	1856	-	-	-	-	-	-	-
Opetusrak.	1	8088	1856	-	-	-	-	-	-	-
<b>92 Ojanko</b>										
Kaikki rakennukset	4	509196	29323	-	-	4	509196	29323	-	-
Muut kuin asuinrak.	4	509196	29323	-	-	4	509196	29323	-	-
Teollisuusrak.	4	509196	29323	-	-	4	509196	29323	-	-
<b>93 Vaarala</b>										
Kaikki rakennukset	7	9646	2675	38	1966	6	9436	2675	38	1966
Asuinrakennukset	5	9446	2612	38	1966	4	9236	2612	38	1966
Omakotitalot	1	530	98	1	136	1	530	98	1	136
Rivi- ja ketjutilat	1	210	-	0	-	-	-	-	-	-
Asuinkerrostalot	3	8706	2514	37	1830	3	8706	2514	37	1830
Muut kuin asuinrak.	2	200	63	-	-	2	200	63	-	-
Muut rakennukset	2	200	63	-	-	2	200	63	-	-
<b>94 Hakunila</b>										
Kaikki rakennukset	4	10818	3150	44	2009	4	10818	3150	44	2009
Asuinrakennukset	3	10797	3143	44	2009	3	10797	3143	44	2009
Omakotitalot	1	890	175	1	139	1	890	175	1	139
Rivi- ja ketjutilat	1	2340	576	8	512	1	2340	576	8	512
Asuinkerrostalot	1	7567	2392	35	1358	1	7567	2392	35	1358
Muut kuin asuinrak.	1	21	7	-	-	1	21	7	-	-
Muut rakennukset	1	21	7	-	-	1	21	7	-	-

Vantaan kaupunki  
Talonrakennustilastot vuodelta 2014

Taulu 1 Valmistuneet rakennushankkeet käyttötarkoituksen mukaan

Talotyyppi/ Käyttötarkoitus	Valmistuneet rakennushankkeet yhteensä					uudet rakennukset				
	rak lkm	tilavuus m3	kerros- ala m2	asunto- jen lkm	asuin- h-ala m2	rak lkm	tilavuus m3	kerros- ala m2	asunto- jen lkm	asuin- h-ala m2
<b>95 Rajakylä</b>										
Kaikki rakennukset	7	4328	1321	16	1106	5	4294	1311	16	1106
Asuinrakennukset	6	4294	1311	16	1106	5	4294	1311	16	1106
Omakotitalot	2	430	118	1	91	1	430	118	1	91
Rivi- ja ketjutilot	3	2374	770	9	651	3	2374	770	9	651
Asuinkerrostalot	1	1490	423	6	364	1	1490	423	6	364
Muut kuin asuinrak.	1	34	10	-	-	-	-	-	-	-
Hoitoalan rak.	1	34	10	-	-	-	-	-	-	-
<b>96 Itä-hakkila</b>										
Kaikki rakennukset	10	4764	948	8	928	6	3939	882	6	735
Asuinrakennukset	9	4718	933	8	928	5	3893	867	6	735
Omakotitalot	7	3025	662	4	630	4	2840	647	4	557
Muut er. Pientalot	2	1693	271	4	298	1	1053	220	2	178
Muut kuin asuinrak.	1	46	15	-	-	1	46	15	-	-
Muut rakennukset	1	46	15	-	-	1	46	15	-	-
<b>97 Kuninkaanmäki</b>										
Kaikki rakennukset	24	20658	4351	10	1437	21	20026	4300	10	1437
Asuinrakennukset	12	8702	1859	10	1437	10	8020	1704	10	1437
Omakotitalot	12	8702	1859	10	1437	10	8020	1704	10	1437
Muut kuin asuinrak.	12	11956	2492	-	-	11	12006	2596	-	-
Liikerak.	1	6433	1529	-	-	1	6433	1529	-	-
Toimistorak.	1	-50	-104	-	-	-	-	-	-	-
Varastorak.	2	4922	850	-	-	2	4922	850	-	-
Muut rakennukset	8	651	217	-	-	8	651	217	-	-
<b>98 Sotunki</b>										
Kaikki rakennukset	8	3010	908	4	612	8	3010	908	4	612
Asuinrakennukset	4	2380	703	4	612	4	2380	703	4	612
Omakotitalot	4	2380	703	4	612	4	2380	703	4	612
Muut kuin asuinrak.	4	630	205	-	-	4	630	205	-	-
Liikenteen rak.	1	280	80	-	-	1	280	80	-	-
Muut rakennukset	3	350	125	-	-	3	350	125	-	-

Vantaan kaupunki  
Talonrakennustilastot vuodelta 2014

Taulu 1a Valmistuneet rakennushankkeet käyttötarkoituksen mukaan

Talotyyppi/ Käyttötarkoitus	Laajennukset					muut asuntoja tuottaneet muutostyöt				
	rak lkm	tilavuus m3	kerros- ala m2	asunto- jen lkm	asuin- h-ala m2	rak lkm	tilavuus m3	kerros- ala m2	asunto- jen lkm	asuin- h-ala m2
<b>Koko Vantaa</b>										
Kaikki rakennukset	104	38222	2089	6	762	8	0	0	3	198
Asuinrakennukset	73	10599	2511	7	817	8	0	0	3	198
Omakotitalot	54	6826	1740	0	255	4	0	0	0	40
Muut er. Pientalot	6	1598	222	3	279	1	0	0	0	8
Rivi- ja ketjutalot	7	1479	91	0	27	-	-	-	-	-
Asuinkerrostalot	4	680	440	4	257	3	0	0	3	150
Vapaa-ajan asuinrak.	2	16	18	-	-	-	-	-	-	-
Muut kuin asuinrak.	31	27623	-422	-1	-55	-	-	-	-	-
Liikerak.	4	1630	628	-	-	-	-	-	-	-
Toimistorak.	3	-50	470	-	-	-	-	-	-	-
Liikenteen rak.	6	9090	1212	-	-	-	-	-	-	-
Hoitoalan rak.	1	34	10	-	-	-	-	-	-	-
Opetusrak.	3	12798	2162	-	-	-	-	-	-	-
Teollisuusrak.	1	800	118	-	-	-	-	-	-	-
Varastorak.	8	3402	-4994	-	-	-	-	-	-	-
Muut rakennukset	5	-81	-28	-1	-55	-	-	-	-	-
<b>1 Myyrmäen suuralue</b>										
Kaikki rakennukset	10	3064	943	2	143	3	0	0	3	150
Asuinrakennukset	8	1144	486	2	143	3	0	0	3	150
Omakotitalot	6	484	133	-1	-42	-	-	-	-	-
Asuinkerrostalot	2	660	353	3	185	3	0	0	3	150
Muut kuin asuinrak.	2	1920	457	-	-	-	-	-	-	-
Varastorak.	1	1850	433	-	-	-	-	-	-	-
Muut rakennukset	1	70	24	-	-	-	-	-	-	-
<b>11 Hämevaara</b>										
Kaikki rakennukset	1	60	22	-	-	-	-	-	-	-
Asuinrakennukset	1	60	22	-	-	-	-	-	-	-
Omakotitalot	1	60	22	-	-	-	-	-	-	-
<b>12 Hämeenkylä</b>										
Kaikki rakennukset	-	-	-	-	-	2	0	0	3	150
Asuinrakennukset	-	-	-	-	-	2	0	0	3	150
Asuinkerrostalot	-	-	-	-	-	2	0	0	3	150
<b>13 Vapaala</b>										
Kaikki rakennukset	3	453	194	1	36	-	-	-	-	-
Asuinrakennukset	3	453	194	1	36	-	-	-	-	-
Omakotitalot	2	-207	-94	-1	-92	-	-	-	-	-
Asuinkerrostalot	1	660	288	2	128	-	-	-	-	-
<b>14 Varisto</b>										
Kaikki rakennukset	1	1850	433	-	-	-	-	-	-	-
Muut kuin asuinrak.	1	1850	433	-	-	-	-	-	-	-
Varastorak.	1	1850	433	-	-	-	-	-	-	-
<b>15 Myyrmäki</b>										
Kaikki rakennukset	1	-	65	1	57	-	-	-	-	-
Asuinrakennukset	1	-	65	1	57	-	-	-	-	-
Asuinkerrostalot	1	-	65	1	57	-	-	-	-	-
<b>16 Kaivoxela</b>										
Kaikki rakennukset	-	-	-	-	-	1	0	0	0	0
Asuinrakennukset	-	-	-	-	-	1	0	0	0	0
Asuinkerrostalot	-	-	-	-	-	1	0	0	0	0
<b>17 Martinlaakso</b>										
Kaikki rakennukset	1	170	56	0	50	-	-	-	-	-
Asuinrakennukset	1	170	56	0	50	-	-	-	-	-
Omakotitalot	1	170	56	0	50	-	-	-	-	-

Vantaan kaupunki  
Talorakennustilastot vuodelta 2014

Taulu 1a Valmistuneet rakennushankkeet käyttötarkoituksen mukaan

Talotyyppi/ Käyttötarkoitus	Laajennukset					muut asuntoja tuottaneet muutostyöt				
	rak lkm	tilavuus m3	kerros- ala m2	asunto- jen lkm	asuin- h-ala m2	rak lkm	tilavuus m3	kerros- ala m2	asunto- jen lkm	asuin- h-ala m2
<b>20 Askisto</b>										
Kaikki rakennukset	3	531	173	0	-	-	-	-	-	-
Asuinrakennukset	2	461	149	0	-	-	-	-	-	-
Omakotitalot	2	461	149	0	-	-	-	-	-	-
Muut kuin asuinrak.	1	70	24	-	-	-	-	-	-	-
Muut rakennukset	1	70	24	-	-	-	-	-	-	-
<b>2 Kivistön suuralue</b>										
Kaikki rakennukset	9	1051	260	0	153	1	0	0	0	18
Asuinrakennukset	7	524	209	1	208	1	0	0	0	18
Omakotitalot	5	508	191	1	208	1	0	0	0	18
Vapaa-ajan asuinrak.	2	16	18	-	-	-	-	-	-	-
Muut kuin asuinrak.	2	527	51	-1	-55	-	-	-	-	-
Liikerak.	1	700	104	-	-	-	-	-	-	-
Muut rakennukset	1	-173	-53	-1	-55	-	-	-	-	-
<b>23 Kivistö</b>										
Kaikki rakennukset	2	291	111	1	165	-	-	-	-	-
Asuinrakennukset	2	291	111	1	165	-	-	-	-	-
Omakotitalot	2	291	111	1	165	-	-	-	-	-
<b>24 Lapinkylä</b>										
Kaikki rakennukset	5	-20	22	-1	-13	1	0	0	0	18
Asuinrakennukset	4	153	75	0	43	1	0	0	0	18
Omakotitalot	2	137	57	0	43	1	0	0	0	18
Vapaa-ajan asuinrak.	2	16	18	-	-	-	-	-	-	-
Muut kuin asuinrak.	1	-173	-53	-1	-55	-	-	-	-	-
Muut rakennukset	1	-173	-53	-1	-55	-	-	-	-	-
<b>33 Seutula</b>										
Kaikki rakennukset	1	700	104	-	-	-	-	-	-	-
Muut kuin asuinrak.	1	700	104	-	-	-	-	-	-	-
Liikerak.	1	700	104	-	-	-	-	-	-	-
<b>34 Kiila</b>										
Kaikki rakennukset	1	80	23	-	-	-	-	-	-	-
Asuinrakennukset	1	80	23	-	-	-	-	-	-	-
Omakotitalot	1	80	23	-	-	-	-	-	-	-
<b>3 Aviapoliksen suuralue</b>										
Kaikki rakennukset	22	326	346	0	27	-	-	-	-	-
Asuinrakennukset	6	673	204	0	27	-	-	-	-	-
Omakotitalot	2	264	103	0	-	-	-	-	-	-
Muut er. Pientalot	1	150	10	-	-	-	-	-	-	-
Rivi- ja ketjutilat	3	259	91	0	27	-	-	-	-	-
Muut kuin asuinrak.	16	-347	142	-	-	-	-	-	-	-
Liikerak.	3	930	524	-	-	-	-	-	-	-
Toimistorak.	1	-	118	-	-	-	-	-	-	-
Liikenteen rak.	5	2400	382	-	-	-	-	-	-	-
Opetusrak.	1	-5569	-1495	-	-	-	-	-	-	-
Teollisuusrak.	1	800	118	-	-	-	-	-	-	-
Varastorak.	4	1177	527	-	-	-	-	-	-	-
Muut rakennukset	1	-85	-32	-	-	-	-	-	-	-
<b>40 Ylästö</b>										
Kaikki rakennukset	3	179	71	0	-	-	-	-	-	-
Asuinrakennukset	2	264	103	0	-	-	-	-	-	-
Omakotitalot	2	264	103	0	-	-	-	-	-	-
Muut kuin asuinrak.	1	-85	-32	-	-	-	-	-	-	-
Muut rakennukset	1	-85	-32	-	-	-	-	-	-	-

Vantaan kaupunki  
Talonrakennustilastot vuodelta 2014

Taulu 1a Valmistuneet rakennushankkeet käyttötarkoituksen mukaan

Talotyyppi/ Käyttötarkoitus	Laajennukset					muut asuntoja tuottaneet muutostyöt				
	rak lkm	tilavuus m3	kerros- ala m2	asunto- jen lkm	asuin- h-ala m2	rak lkm	tilavuus m3	kerros- ala m2	asunto- jen lkm	asuin- h-ala m2
41 Viinikkala										
Kaikki rakennukset	3	1780	508	-	-	-	-	-	-	-
Muut kuin asuinrak.	3	1780	508	-	-	-	-	-	-	-
Teollisuusrak.	1	800	118	-	-	-	-	-	-	-
Varastorak.	2	980	390	-	-	-	-	-	-	-
51 Pakkala										
Kaikki rakennukset	8	606	426	0	27	-	-	-	-	-
Asuinrakennukset	4	409	101	0	27	-	-	-	-	-
Muut er. Pientalot	1	150	10	-	-	-	-	-	-	-
Rivi- ja ketjutalot	3	259	91	0	27	-	-	-	-	-
Muut kuin asuinrak.	4	197	325	-	-	-	-	-	-	-
Liikerak.	2	-	188	-	-	-	-	-	-	-
Varastorak.	2	197	137	-	-	-	-	-	-	-
52 Veromies										
Kaikki rakennukset	3	-3309	-1296	-	-	-	-	-	-	-
Muut kuin asuinrak.	3	-3309	-1296	-	-	-	-	-	-	-
Liikenteen rak.	2	2260	199	-	-	-	-	-	-	-
Opetusrak.	1	-5569	-1495	-	-	-	-	-	-	-
53 Lentokenttä										
Kaikki rakennukset	5	1070	637	-	-	-	-	-	-	-
Muut kuin asuinrak.	5	1070	637	-	-	-	-	-	-	-
Liikerak.	1	930	336	-	-	-	-	-	-	-
Toimistorak.	1	-	118	-	-	-	-	-	-	-
Liikenteen rak.	3	140	183	-	-	-	-	-	-	-
4 Tikkurilan suuralue										
Kaikki rakennukset	16	12142	-3370	0	-	1	0	0	0	22
Asuinrakennukset	11	1488	327	0	-	1	0	0	0	22
Omakotitalot	8	1108	323	0	-	1	0	0	0	22
Rivi- ja ketjutalot	2	360	-	-	-	-	-	-	-	-
Asuinkerrostalot	1	20	4	-	-	-	-	-	-	-
Muut kuin asuinrak.	5	10654	-3697	-	-	-	-	-	-	-
Toimistorak.	1	-	456	-	-	-	-	-	-	-
Opetusrak.	1	10279	1801	-	-	-	-	-	-	-
Varastorak.	3	375	-5954	-	-	-	-	-	-	-
60 Hiekkaharju										
Kaikki rakennukset	1	20	4	-	-	1	0	0	0	22
Asuinrakennukset	1	20	4	-	-	1	0	0	0	22
Omakotitalot	-	-	-	-	-	1	0	0	0	22
Asuinkerrostalot	1	20	4	-	-	-	-	-	-	-
61 Tikkurila										
Kaikki rakennukset	1	-	456	-	-	-	-	-	-	-
Muut kuin asuinrak.	1	-	456	-	-	-	-	-	-	-
Toimistorak.	1	-	456	-	-	-	-	-	-	-
62 Jokiniemi										
Kaikki rakennukset	2	10350	1821	-	-	-	-	-	-	-
Asuinrakennukset	1	71	20	-	-	-	-	-	-	-
Omakotitalot	1	71	20	-	-	-	-	-	-	-
Muut kuin asuinrak.	1	10279	1801	-	-	-	-	-	-	-
Opetusrak.	1	10279	1801	-	-	-	-	-	-	-
63 Viertola										
Kaikki rakennukset	1	-	28	-	-	-	-	-	-	-
Asuinrakennukset	1	-	28	-	-	-	-	-	-	-
Omakotitalot	1	-	28	-	-	-	-	-	-	-

Vantaan kaupunki  
Talonrakennustilastot vuodelta 2014

Taulu 1a Valmistuneet rakennushankkeet käyttötarkoituksen mukaan

Talotyyppi/ Käyttötarkoitus	Laajennukset					muut asuntoja tuottaneet muutostyöt				
	rak lkm	tilavuus m3	kerros- ala m2	asunto- jen lkm	asuin- h-ala m2	rak lkm	tilavuus m3	kerros- ala m2	asunto- jen lkm	asuin- h-ala m2
64 Kuninkaala										
Kaikki rakennukset	1	360	-	-	-	-	-	-	-	-
Asuinrakennukset	1	360	-	-	-	-	-	-	-	-
Rivi- ja ketjutilot	1	360	-	-	-	-	-	-	-	-
65 Simonkylä										
Kaikki rakennukset	2	233	44	0	-	-	-	-	-	-
Asuinrakennukset	2	233	44	0	-	-	-	-	-	-
Omakotitalot	1	233	44	0	-	-	-	-	-	-
Rivi- ja ketjutilot	1	-	-	-	-	-	-	-	-	-
66 Hakkila										
Kaikki rakennukset	2	650	-5918	0	-	-	-	-	-	-
Asuinrakennukset	1	650	173	0	-	-	-	-	-	-
Omakotitalot	1	650	173	0	-	-	-	-	-	-
Muut kuin asuinrak.	1	-	-6091	-	-	-	-	-	-	-
Varastorak.	1	-	-6091	-	-	-	-	-	-	-
67 Ruskeasanta										
Kaikki rakennukset	1	12	4	-	-	-	-	-	-	-
Asuinrakennukset	1	12	4	-	-	-	-	-	-	-
Omakotitalot	1	12	4	-	-	-	-	-	-	-
68 Koivuhaka										
Kaikki rakennukset	5	517	191	0	-	-	-	-	-	-
Asuinrakennukset	3	142	54	0	-	-	-	-	-	-
Omakotitalot	3	142	54	0	-	-	-	-	-	-
Muut kuin asuinrak.	2	375	137	-	-	-	-	-	-	-
Varastorak.	2	375	137	-	-	-	-	-	-	-
5 Koivukylän suuralue										
Kaikki rakennukset	19	8803	1456	2	233	1	0	0	0	0
Asuinrakennukset	18	2113	626	2	233	1	0	0	0	0
Omakotitalot	14	1335	393	0	2	1	0	0	0	0
Muut er. Pientalot	3	778	150	1	159	-	-	-	-	-
Asuinkeuhkot	1	-	83	1	72	-	-	-	-	-
Muut kuin asuinrak.	1	6690	830	-	-	-	-	-	-	-
Liikenteen rak.	1	6690	830	-	-	-	-	-	-	-
70 Koivukylä										
Kaikki rakennukset	1	-	12	-	-	-	-	-	-	-
Asuinrakennukset	1	-	12	-	-	-	-	-	-	-
Omakotitalot	1	-	12	-	-	-	-	-	-	-
71 Ilola										
Kaikki rakennukset	4	7040	869	-	-	-	-	-	-	-
Asuinrakennukset	3	350	39	-	-	-	-	-	-	-
Omakotitalot	1	12	4	-	-	-	-	-	-	-
Muut er. Pientalot	2	338	35	-	-	-	-	-	-	-
Muut kuin asuinrak.	1	6690	830	-	-	-	-	-	-	-
Liikenteen rak.	1	6690	830	-	-	-	-	-	-	-
72 Asola										
Kaikki rakennukset	3	335	86	0	-4	-	-	-	-	-
Asuinrakennukset	3	335	86	0	-4	-	-	-	-	-
Omakotitalot	3	335	86	0	-4	-	-	-	-	-
73 Rekola										
Kaikki rakennukset	6	1173	332	1	159	-	-	-	-	-
Asuinrakennukset	6	1173	332	1	159	-	-	-	-	-
Omakotitalot	5	733	217	0	-	-	-	-	-	-
Muut er. Pientalot	1	440	115	1	159	-	-	-	-	-



Vantaan kaupunki  
Talonrakennustilastot vuodelta 2014

Taulu 1a Valmistuneet rakennushankkeet käyttötarkoituksen mukaan

Talotyyppi/ Käyttötarkoitus	Laajennukset					muut asuntoja tuottaneet muutostyöt				
	rak lkm	tilavuus m3	kerros- ala m2	asunto- jen lkm	asuin- h-ala m2	rak lkm	tilavuus m3	kerros- ala m2	asunto- jen lkm	asuin- h-ala m2
74 Havukoski										
Kaikki rakennukset	1	-	83	1	72	-	-	-	-	-
Asuinrakennukset	1	-	83	1	72	-	-	-	-	-
Asuinkerrostalot	1	-	83	1	72	-	-	-	-	-
75 Päiväkumpu										
Kaikki rakennukset	4	255	74	0	6	1	0	0	0	0
Asuinrakennukset	4	255	74	0	6	1	0	0	0	0
Omakotitalot	4	255	74	0	6	1	0	0	0	0
6 Korson suuralue										
Kaikki rakennukset	18	3047	471	0	14	1	0	0	0	8
Asuinrakennukset	16	2940	438	0	14	1	0	0	0	8
Omakotitalot	14	2260	427	0	14	-	-	-	-	-
Muut er. Pientalot	1	30	11	-	-	1	0	0	0	8
Rivi- ja ketjutalot	1	650	-	-	-	-	-	-	-	-
Muut kuin asuinrak.	2	107	33	-	-	-	-	-	-	-
Muut rakennukset	2	107	33	-	-	-	-	-	-	-
81 Korso										
Kaikki rakennukset	3	258	60	0	14	-	-	-	-	-
Asuinrakennukset	3	258	60	0	14	-	-	-	-	-
Omakotitalot	3	258	60	0	14	-	-	-	-	-
83 Metsola										
Kaikki rakennukset	3	476	39	0	-	-	-	-	-	-
Asuinrakennukset	2	380	10	0	-	-	-	-	-	-
Omakotitalot	2	380	10	0	-	-	-	-	-	-
Muut kuin asuinrak.	1	96	29	-	-	-	-	-	-	-
Muut rakennukset	1	96	29	-	-	-	-	-	-	-
84 Leppäkorpi										
Kaikki rakennukset	3	865	65	0	-	-	-	-	-	-
Asuinrakennukset	3	865	65	0	-	-	-	-	-	-
Omakotitalot	2	215	65	0	-	-	-	-	-	-
Rivi- ja ketjutalot	1	650	-	-	-	-	-	-	-	-
85 Jokivarsi										
Kaikki rakennukset	2	218	61	-	-	1	0	0	0	8
Asuinrakennukset	2	218	61	-	-	1	0	0	0	8
Omakotitalot	2	218	61	-	-	-	-	-	-	-
Muut er. Pientalot	-	-	-	-	-	1	0	0	0	8
86 Nikinmäki										
Kaikki rakennukset	4	803	172	0	-	-	-	-	-	-
Asuinrakennukset	4	803	172	0	-	-	-	-	-	-
Omakotitalot	3	773	161	0	-	-	-	-	-	-
Muut er. Pientalot	1	30	11	-	-	-	-	-	-	-
87 Vierumäki										
Kaikki rakennukset	3	427	74	0	-	-	-	-	-	-
Asuinrakennukset	2	416	70	0	-	-	-	-	-	-
Omakotitalot	2	416	70	0	-	-	-	-	-	-
Muut kuin asuinrak.	1	11	4	-	-	-	-	-	-	-
Muut rakennukset	1	11	4	-	-	-	-	-	-	-

Vantaan kaupunki  
Talonrakennustilastot vuodelta 2014

Taulu 1a Valmistuneet rakennushankkeet käyttötarkoituksen mukaan

Talotyyppi/ Käyttötarkoitus	Laajennukset					muut asuntoja tuottaneet muutostyöt				
	rak lkm	tilavuus m3	kerros- ala m2	asunto- jen lkm	asuin- h-ala m2	rak lkm	tilavuus m3	kerros- ala m2	asunto- jen lkm	asuin- h-ala m2
7 Hakunilan suuralue										
Kaikki rakennukset	10	9789	1983	2	193	1	0	0	0	0
Asuinrakennukset	7	1717	221	2	193	1	0	0	0	0
Omakotitalot	5	867	170	0	73	1	0	0	0	0
Muut er. Pientalot	1	640	51	2	120	-	-	-	-	-
Rivi- ja ketjutilot	1	210	-	0	-	-	-	-	-	-
Muut kuin asuinrak.	3	8072	1762	-	-	-	-	-	-	-
Toimistorak.	1	-50	-104	-	-	-	-	-	-	-
Hoitoalan rak.	1	34	10	-	-	-	-	-	-	-
Opetusrak.	1	8088	1856	-	-	-	-	-	-	-
91 Länsimäki										
Kaikki rakennukset	1	8088	1856	-	-	-	-	-	-	-
Muut kuin asuinrak.	1	8088	1856	-	-	-	-	-	-	-
Opetusrak.	1	8088	1856	-	-	-	-	-	-	-
93 Vaarala										
Kaikki rakennukset	1	210	-	0	-	-	-	-	-	-
Asuinrakennukset	1	210	-	0	-	-	-	-	-	-
Rivi- ja ketjutilot	1	210	-	0	-	-	-	-	-	-
95 Rajakylä										
Kaikki rakennukset	1	34	10	-	-	1	0	0	0	0
Asuinrakennukset	-	-	-	-	-	1	0	0	0	0
Omakotitalot	-	-	-	-	-	1	0	0	0	0
Muut kuin asuinrak.	1	34	10	-	-	-	-	-	-	-
Hoitoalan rak.	1	34	10	-	-	-	-	-	-	-
96 Itä-hakkila										
Kaikki rakennukset	4	825	66	2	193	-	-	-	-	-
Asuinrakennukset	4	825	66	2	193	-	-	-	-	-
Omakotitalot	3	185	15	0	73	-	-	-	-	-
Muut er. Pientalot	1	640	51	2	120	-	-	-	-	-
97 Kuninkaanmäki										
Kaikki rakennukset	3	632	51	0	-	-	-	-	-	-
Asuinrakennukset	2	682	155	0	-	-	-	-	-	-
Omakotitalot	2	682	155	0	-	-	-	-	-	-
Muut kuin asuinrak.	1	-50	-104	-	-	-	-	-	-	-
Toimistorak.	1	-50	-104	-	-	-	-	-	-	-

Vantaan kaupunki  
Talonrakennustilastot vuodelta 2014

Taulu 2 Valmistuneiden asuntojen lukumäärä ja huoneistoala huoneistotyypeittäin

Talotyyppi/ Käyttötarkoitus	Huoneistotyyppi																	
	yhteensä		1 h+kk		1 h+k		2 h+kk		2 h+k		3 h+kk/k		4 h+kk/k		5 h+kk/k		6 h+kk/k	
	lkm	h-ala m2	lkm	h-m2	lkm	h-m2	lkm	h-m2	lkm	h-m2	lkm	h-m2	lkm	h-m2	lkm	h-m2	lkm	h-m2
<b>Koko Vantaa</b>																		
Kaikki rakennukset	1918	123615	129	4605	96	3716	700	34033	134	7297	551	38121	196	18790	83	12052	29	4962
Asuinrakennukset	1903	123226	129	4605	81	3339	700	34033	135	7352	550	38054	196	18790	83	12052	29	4962
Omakotitalot	163	22871	-	-	-	-	-	-	2	197	19	2007	49	5997	65	9788	28	4883
Muut er. Pientalot	127	11291	-	-	-	-	1	73	12	851	55	4226	47	4424	12	1677	-	-
Rivi- ja ketjutalot	156	10252	8	253	-	-	16	823	32	1680	79	5648	17	1468	4	381	-	-
Asuinkerrostalot	1457	78812	121	4352	81	3339	683	33137	89	4625	397	26174	83	6902	2	206	1	79
Muut kuin asuinrak.	15	389	-	-	15	377	-	-	-1	-55	1	67	-	-	-	-	-	-
Hoitoalan rak.	15	377	-	-	15	377	-	-	-	-	-	-	-	-	-	-	-	-
Teollisuusrak.	1	67	-	-	-	-	-	-	-	-	1	67	-	-	-	-	-	-
Muut rakennukset	-1	-55	-	-	-	-	-	-	-1	-55	-	-	-	-	-	-	-	-
<b>1 Myyrmäen suuralue</b>																		
Kaikki rakennukset	636	37044	39	1473	24	903	311	15614	35	1986	178	11995	34	3034	10	1262	5	777
Asuinrakennukset	636	37044	39	1473	24	903	311	15614	35	1986	178	11995	34	3034	10	1262	5	777
Omakotitalot	16	2252	-	-	-	-	-	-	-	-	3	365	2	294	6	816	5	777
Muut er. Pientalot	10	966	-	-	-	-	-	-	2	206	2	150	4	370	2	240	-	-
Asuinkerrostalot	610	33826	39	1473	24	903	311	15614	33	1780	173	11480	28	2370	2	206	-	-
<b>11 Hämevaara</b>																		
Kaikki rakennukset	1	127	-	-	-	-	-	-	-	-	-	-	-	-	1	127	-	-
Asuinrakennukset	1	127	-	-	-	-	-	-	-	-	-	-	-	-	1	127	-	-
Omakotitalot	1	127	-	-	-	-	-	-	-	-	-	-	-	-	1	127	-	-
<b>12 Hämeenkylä</b>																		
Kaikki rakennukset	194	10723	8	304	-	-	119	5911	-	-	59	3844	7	551	-	-	1	113
Asuinrakennukset	194	10723	8	304	-	-	119	5911	-	-	59	3844	7	551	-	-	1	113
Omakotitalot	1	113	-	-	-	-	-	-	-	-	-	-	-	-	-	-	1	113
Asuinkerrostalot	193	10610	8	304	-	-	119	5911	-	-	59	3844	7	551	-	-	-	-
<b>13 Vapaala</b>																		
Kaikki rakennukset	6	620	-	-	-	-	1	78	1	50	3	282	0	4	-	-	1	206
Asuinrakennukset	6	620	-	-	-	-	1	78	1	50	3	282	0	4	-	-	1	206
Omakotitalot	2	342	-	-	-	-	-	-	-	-	1	132	0	4	-	-	1	206
Muut er. Pientalot	2	150	-	-	-	-	-	-	-	-	2	150	-	-	-	-	-	-
Asuinkerrostalot	2	128	-	-	-	-	1	78	1	50	-	-	-	-	-	-	-	-

Vantaan kaupunki  
Talonrakennustilastot vuodelta 2014

Taulu 2 Valmistuneiden asuntojen lukumäärä ja huoneistoala huoneistotyypeittäin

Talotyyppi/ Käyttötarkoitus	Huoneistotyyppi																	
	yhteensä		1 h+kk		1 h+k		2 h+kk		2 h+k		3 h+kk/k		4 h+kk/k		5 h+kk/k		6 h+kk/k	
	lkm	h-ala m2	lkm	h-m2	lkm	h-m2	lkm	h-m2	lkm	h-m2	lkm	h-m2	lkm	h-m2	lkm	h-m2	lkm	h-m2
<b>15 Myyrmäki</b>																		
Kaikki rakennukset	191	10531	26	976	-	-	85	4443	14	668	55	3434	9	805	2	206	-	-
Asuinrakennukset	191	10531	26	976	-	-	85	4443	14	668	55	3434	9	805	2	206	-	-
Asuinkerrostalot	191	10531	26	976	-	-	85	4443	14	668	55	3434	9	805	2	206	-	-
<b>16 Kaivoksela</b>																		
Kaikki rakennukset	224	12557	5	193	24	903	106	5183	18	1062	59	4203	12	1014	-	-	-	-
Asuinrakennukset	224	12557	5	193	24	903	106	5183	18	1062	59	4203	12	1014	-	-	-	-
Asuinkerrostalot	224	12557	5	193	24	903	106	5183	18	1062	59	4203	12	1014	-	-	-	-
<b>17 Martinlaakso</b>																		
Kaikki rakennukset	10	1322	-	-	-	-	-	-	2	206	1	98	1	131	4	516	2	371
Asuinrakennukset	10	1322	-	-	-	-	-	-	2	206	1	98	1	131	4	516	2	371
Omakotitalot	6	876	-	-	-	-	-	-	-	-	1	98	1	131	2	276	2	371
Muut er. Pientalot	4	446	-	-	-	-	-	-	2	206	-	-	-	-	2	240	-	-
<b>18 Vantaanlaakso</b>																		
Kaikki rakennukset	4	441	-	-	-	-	-	-	-	-	-	-	2	194	1	160	1	87
Asuinrakennukset	4	441	-	-	-	-	-	-	-	-	-	-	2	194	1	160	1	87
Omakotitalot	2	247	-	-	-	-	-	-	-	-	-	-	-	-	1	160	1	87
Muut er. Pientalot	2	194	-	-	-	-	-	-	-	-	-	-	2	194	-	-	-	-
<b>20 Askisto</b>																		
Kaikki rakennukset	6	723	-	-	-	-	-	-	-	-	1	135	3	335	2	253	-	-
Asuinrakennukset	6	723	-	-	-	-	-	-	-	-	1	135	3	335	2	253	-	-
Omakotitalot	4	547	-	-	-	-	-	-	-	-	1	135	1	159	2	253	-	-
Muut er. Pientalot	2	176	-	-	-	-	-	-	-	-	-	-	2	176	-	-	-	-
<b>2 Kivistön suuralue</b>																		
Kaikki rakennukset	89	7757	2	62	-	-	-	-	17	779	34	2490	20	1925	13	1972	3	529
Asuinrakennukset	90	7812	2	62	-	-	-	-	18	834	34	2490	20	1925	13	1972	3	529
Omakotitalot	26	3639	-	-	-	-	-	-	-	-	2	227	8	911	13	1972	3	529
Muut er. Pientalot	26	2038	-	-	-	-	-	-	-	-	17	1273	9	765	-	-	-	-
Rivi- ja ketjutalot	38	2135	2	62	-	-	-	-	18	834	15	990	3	249	-	-	-	-
Muut kuin asuinrak.	-1	-55	-	-	-	-	-	-	-1	-55	-	-	-	-	-	-	-	-
Muut rakennukset	-1	-55	-	-	-	-	-	-	-1	-55	-	-	-	-	-	-	-	-

Vantaan kaupunki  
Talonrakennustilastot vuodelta 2014

Taulu 2 Valmistuneiden asuntojen lukumäärä ja huoneistoala huoneistotyypeittäin

Talotyyppi/ Käyttötarkoitus	Huoneistotyyppi																	
	yhteensä		1 h+kk		1 h+k		2 h+kk		2 h+k		3 h+kk/k		4 h+kk/k		5 h+kk/k		6 h+kk/k	
	lkm	h-ala m2	lkm	h-m2	lkm	h-m2	lkm	h-m2	lkm	h-m2	lkm	h-m2	lkm	h-m2	lkm	h-m2	lkm	h-m2
23 Kivistö																		
Kaikki rakennukset	73	5559	2	62	-	-	-	-	18	834	30	2123	16	1454	6	920	1	167
Asuinrakennukset	73	5559	2	62	-	-	-	-	18	834	30	2123	16	1454	6	920	1	167
Omakotitalot	11	1527	-	-	-	-	-	-	-	-	-	-	4	440	6	920	1	167
Muut er. Pientalot	24	1898	-	-	-	-	-	-	-	-	15	1133	9	765	-	-	-	-
Rivi- ja ketjutalot	38	2135	2	62	-	-	-	-	18	834	15	990	3	249	-	-	-	-
24 Lapinkylä																		
Kaikki rakennukset	6	749	-	-	-	-	-	-	-1	-55	2	140	2	206	2	273	1	185
Asuinrakennukset	7	804	-	-	-	-	-	-	-	-	2	140	2	206	2	273	1	185
Omakotitalot	5	664	-	-	-	-	-	-	-	-	-	-	2	206	2	273	1	185
Muut er. Pientalot	2	140	-	-	-	-	-	-	-	-	2	140	-	-	-	-	-	-
Muut kuin asuinrak.	-1	-55	-	-	-	-	-	-	-1	-55	-	-	-	-	-	-	-	-
Muut rakennukset	-1	-55	-	-	-	-	-	-	-1	-55	-	-	-	-	-	-	-	-
30 Vestra																		
Kaikki rakennukset	1	138	-	-	-	-	-	-	-	-	1	138	-	-	-	-	-	-
Asuinrakennukset	1	138	-	-	-	-	-	-	-	-	1	138	-	-	-	-	-	-
Omakotitalot	1	138	-	-	-	-	-	-	-	-	1	138	-	-	-	-	-	-
31 Luhtaanmäki																		
Kaikki rakennukset	1	141	-	-	-	-	-	-	-	-	-	-	-	-	1	141	-	-
Asuinrakennukset	1	141	-	-	-	-	-	-	-	-	-	-	-	-	1	141	-	-
Omakotitalot	1	141	-	-	-	-	-	-	-	-	-	-	-	-	1	141	-	-
32 Riipilä																		
Kaikki rakennukset	2	369	-	-	-	-	-	-	-	-	-	-	-	-	1	191	1	178
Asuinrakennukset	2	369	-	-	-	-	-	-	-	-	-	-	-	-	1	191	1	178
Omakotitalot	2	369	-	-	-	-	-	-	-	-	-	-	-	-	1	191	1	178
33 Seutula																		
Kaikki rakennukset	3	478	-	-	-	-	-	-	-	-	-	-	1	175	2	303	-	-
Asuinrakennukset	3	478	-	-	-	-	-	-	-	-	-	-	1	175	2	303	-	-
Omakotitalot	3	478	-	-	-	-	-	-	-	-	-	-	1	175	2	303	-	-

Vantaan kaupunki  
Talonstrakennustilastot vuodelta 2014

Taulu 2 Valmistuneiden asuntojen lukumäärä ja huoneistoala huoneistotyypeittäin

Talotyyppi/ Käyttötarkoitus	yhteensä lkm h-ala m2		Huoneistotyyppi															
			1 h+kk lkm h-m2		1 h+k lkm h-m2		2 h+kk lkm h-m2		2 h+k lkm h-m2		3 h+kk/k lkm h-m2		4 h+kk/k lkm h-m2		5 h+kk/k lkm h-m2		6 h+kk/k lkm h-m2	
<b>34 Kiila</b>																		
Kaikki rakennukset	3	323	-	-	-	-	-	-	-	-	1	89	1	90	1	144	-	-
Asuinrakennukset	3	323	-	-	-	-	-	-	-	-	1	89	1	90	1	144	-	-
Omakotitalot	3	323	-	-	-	-	-	-	-	-	1	89	1	90	1	144	-	-
<b>3 Aviapoliksen suuralue</b>																		
Kaikki rakennukset	148	9249	12	455	1	37	57	2829	14	665	38	2617	19	1585	5	698	2	364
Asuinrakennukset	148	9249	12	455	1	37	57	2829	14	665	38	2617	19	1585	5	698	2	364
Omakotitalot	11	1519	-	-	-	-	-	-	-	-	2	240	2	217	5	698	2	364
Muut er. Pientalot	10	798	-	-	-	-	1	73	2	102	2	162	5	461	-	-	-	-
Asuinkerrostalot	127	6932	12	455	1	37	56	2756	12	563	34	2215	12	907	-	-	-	-
<b>40 Ylästö</b>																		
Kaikki rakennukset	17	1887	-	-	-	-	1	73	-	-	4	402	6	550	5	698	1	164
Asuinrakennukset	17	1887	-	-	-	-	1	73	-	-	4	402	6	550	5	698	1	164
Omakotitalot	9	1191	-	-	-	-	-	-	-	-	2	240	1	89	5	698	1	164
Muut er. Pientalot	8	696	-	-	-	-	1	73	-	-	2	162	5	461	-	-	-	-
<b>50 Tammisto</b>																		
Kaikki rakennukset	1	200	-	-	-	-	-	-	-	-	-	-	-	-	-	-	1	200
Asuinrakennukset	1	200	-	-	-	-	-	-	-	-	-	-	-	-	-	-	1	200
Omakotitalot	1	200	-	-	-	-	-	-	-	-	-	-	-	-	-	-	1	200
<b>51 Pakkala</b>																		
Kaikki rakennukset	130	7162	12	455	1	37	56	2756	14	665	34	2215	13	1035	-	-	-	-
Asuinrakennukset	130	7162	12	455	1	37	56	2756	14	665	34	2215	13	1035	-	-	-	-
Omakotitalot	1	128	-	-	-	-	-	-	-	-	-	-	1	128	-	-	-	-
Muut er. Pientalot	2	102	-	-	-	-	-	-	2	102	-	-	-	-	-	-	-	-
Asuinkerrostalot	127	6932	12	455	1	37	56	2756	12	563	34	2215	12	907	-	-	-	-
<b>4 Tikkurilan suuralue</b>																		
Kaikki rakennukset	502	30146	42	1447	15	377	202	9158	19	1230	169	11385	39	3893	11	1627	5	1031
Asuinrakennukset	487	29769	42	1447	-	-	202	9158	19	1230	169	11385	39	3893	11	1627	5	1031
Omakotitalot	18	2834	-	-	-	-	-	-	1	106	1	137	5	665	6	896	5	1031
Muut er. Pientalot	32	2897	-	-	-	-	-	-	5	380	13	914	9	872	5	731	-	-
Rivi- ja ketjutalot	33	2329	-	-	-	-	8	359	3	211	17	1299	5	460	-	-	-	-
Asuinkerrostalot	404	21710	42	1447	-	-	194	8799	10	533	138	9035	20	1897	-	-	-	-
Muut kuin asuinrak.	15	377	-	-	15	377	-	-	-	-	-	-	-	-	-	-	-	-
Hoitoalan rak.	15	377	-	-	15	377	-	-	-	-	-	-	-	-	-	-	-	-

Vantaan kaupunki  
Talonrakennustilastot vuodelta 2014

Taulu 2 Valmistuneiden asuntojen lukumäärä ja huoneistoala huoneistotyypeittäin

Talotyyppi/ Käyttötarkoitus	Huoneistotyyppi																	
	yhteensä		1 h+kk		1 h+k		2 h+kk		2 h+k		3 h+kk/k		4 h+kk/k		5 h+kk/k		6 h+kk/k	
	lkm	h-ala m2	lkm	h-m2	lkm	h-m2	lkm	h-m2	lkm	h-m2	lkm	h-m2	lkm	h-m2	lkm	h-m2	lkm	h-m2
60 Hiekkaharju																		
Kaikki rakennukset	31	3404	-	-	-	-	-	-	7	483	11	843	3	358	7	1057	3	664
Asuinrakennukset	31	3404	-	-	-	-	-	-	7	483	11	843	3	358	7	1057	3	664
Omakotitalot	8	1415	-	-	-	-	-	-	-	-	-	-	1	144	4	608	3	664
Muut er. Pientalot	8	844	-	-	-	-	-	-	4	272	-	-	1	123	3	449	-	-
Rivi- ja ketjutalot	15	1145	-	-	-	-	-	-	3	211	11	843	1	91	-	-	-	-
61 Tikkurila																		
Kaikki rakennukset	130	7799	10	391	-	-	57	2728	4	207	47	3307	12	1168	-	-	-	-
Asuinrakennukset	130	7799	10	391	-	-	57	2728	4	207	47	3307	12	1168	-	-	-	-
Asuinkerrostalot	130	7799	10	391	-	-	57	2728	4	207	47	3307	12	1168	-	-	-	-
62 Jokiniemi																		
Kaikki rakennukset	37	1820	4	130	-	-	17	673	3	205	12	731	1	82	-	-	-	-
Asuinrakennukset	37	1820	4	130	-	-	17	673	3	205	12	731	1	82	-	-	-	-
Muut er. Pientalot	2	177	-	-	-	-	-	-	1	108	1	69	-	-	-	-	-	-
Asuinkerrostalot	35	1643	4	130	-	-	17	673	2	97	11	662	1	82	-	-	-	-
63 Viertola																		
Kaikki rakennukset	12	1160	-	-	-	-	-	-	-	-	3	305	9	855	-	-	-	-
Asuinrakennukset	12	1160	-	-	-	-	-	-	-	-	3	305	9	855	-	-	-	-
Omakotitalot	1	137	-	-	-	-	-	-	-	-	1	137	-	-	-	-	-	-
Muut er. Pientalot	8	736	-	-	-	-	-	-	-	-	2	168	6	568	-	-	-	-
Rivi- ja ketjutalot	3	287	-	-	-	-	-	-	-	-	-	-	3	287	-	-	-	-
64 Kuninkaala																		
Kaikki rakennukset	6	637	-	-	-	-	-	-	-	-	2	134	2	191	1	123	1	189
Asuinrakennukset	6	637	-	-	-	-	-	-	-	-	2	134	2	191	1	123	1	189
Omakotitalot	3	421	-	-	-	-	-	-	-	-	-	-	1	109	1	123	1	189
Rivi- ja ketjutalot	3	216	-	-	-	-	-	-	-	-	2	134	1	82	-	-	-	-
65 Simonkylä																		
Kaikki rakennukset	256	12916	28	926	15	377	120	5399	5	335	80	5067	7	647	1	165	-	-
Asuinrakennukset	241	12539	28	926	-	-	120	5399	5	335	80	5067	7	647	1	165	-	-
Omakotitalot	2	271	-	-	-	-	-	-	1	106	-	-	-	-	1	165	-	-
Asuinkerrostalot	239	12268	28	926	-	-	120	5399	4	229	80	5067	7	647	-	-	-	-
Muut kuin asuinrak.	15	377	-	-	15	377	-	-	-	-	-	-	-	-	-	-	-	-
Hoitoalan rak.	15	377	-	-	15	377	-	-	-	-	-	-	-	-	-	-	-	-

Vantaan kaupunki  
Talonrakennustilastot vuodelta 2014

Taulu 2 Valmistuneiden asuntojen lukumäärä ja huoneistoala huoneistotyypeittäin

Talotyyppi/ Käyttötarkoitus	yhteensä lkm h-ala m2		Huoneistotyyppi																	
			1 h+kk lkm h-m2		1 h+k lkm h-m2		2 h+kk lkm h-m2		2 h+k lkm h-m2		3 h+kk/k lkm h-m2		4 h+kk/k lkm h-m2		5 h+kk/k lkm h-m2		6 h+kk/k lkm h-m2			
67 Ruskeasanta																				
Kaikki rakennukset	15	1282	-	-	-	-	-	-	-	-	-	10	677	4	427	-	-	1	178	
Asuinrakennukset	15	1282	-	-	-	-	-	-	-	-	-	10	677	4	427	-	-	1	178	
Omakotitalot	3	424	-	-	-	-	-	-	-	-	-	-	-	2	246	-	-	1	178	
Muut er. Pientalot	12	858	-	-	-	-	-	-	-	-	-	10	677	2	181	-	-	-	-	
68 Koivuhaka																				
Kaikki rakennukset	15	1129	-	-	-	-	8	359	-	-	4	322	1	166	2	282	-	-	-	-
Asuinrakennukset	15	1129	-	-	-	-	8	359	-	-	4	322	1	166	2	282	-	-	-	-
Omakotitalot	1	166	-	-	-	-	-	-	-	-	-	-	1	166	-	-	-	-	-	-
Muut er. Pientalot	2	282	-	-	-	-	-	-	-	-	-	-	-	-	2	282	-	-	-	-
Rivi- ja ketjutilat	12	681	-	-	-	-	8	359	-	-	4	322	-	-	-	-	-	-	-	-
5 Koivukylän suuralue																				
Kaikki rakennukset	290	20074	6	249	47	2083	112	5475	17	1001	49	3643	28	2952	23	3394	8	1238	-	-
Asuinrakennukset	290	20074	6	249	47	2083	112	5475	17	1001	49	3643	28	2952	23	3394	8	1238	-	-
Omakotitalot	40	5775	-	-	-	-	-	-	-	-	2	166	13	1582	18	2869	7	1159	-	-
Muut er. Pientalot	11	1167	-	-	-	-	-	-	-	-	5	457	5	525	1	144	-	-	-	-
Rivi- ja ketjutilat	37	2679	-	-	-	-	-	-	10	580	18	1305	5	413	4	381	-	-	-	-
Asuinkerrostalot	202	10453	6	249	47	2083	112	5475	7	421	24	1715	5	433	-	-	1	79	-	-
70 Koivukylä																				
Kaikki rakennukset	63	4013	6	249	-	-	34	1565	-	-	14	1042	6	570	2	430	1	157	-	-
Asuinrakennukset	63	4013	6	249	-	-	34	1565	-	-	14	1042	6	570	2	430	1	157	-	-
Omakotitalot	6	890	-	-	-	-	-	-	-	-	2	166	1	137	2	430	1	157	-	-
Asuinkerrostalot	57	3123	6	249	-	-	34	1565	-	-	12	876	5	433	-	-	-	-	-	-
71 Ilola																				
Kaikki rakennukset	57	5742	-	-	-	-	-	-	10	580	18	1301	9	905	16	2261	4	695	-	-
Asuinrakennukset	57	5742	-	-	-	-	-	-	10	580	18	1301	9	905	16	2261	4	695	-	-
Omakotitalot	20	3058	-	-	-	-	-	-	-	-	-	-	3	373	13	1990	4	695	-	-
Muut er. Pientalot	4	372	-	-	-	-	-	-	-	-	2	156	2	216	-	-	-	-	-	-
Rivi- ja ketjutilat	33	2312	-	-	-	-	-	-	10	580	16	1145	4	316	3	271	-	-	-	-
72 Asola																				
Kaikki rakennukset	136	6854	-	-	47	2083	78	3910	1	61	8	530	1	123	-	-	1	149	-	-
Asuinrakennukset	136	6854	-	-	47	2083	78	3910	1	61	8	530	1	123	-	-	1	149	-	-
Omakotitalot	2	272	-	-	-	-	-	-	-	-	-	-	1	123	-	-	1	149	-	-
Asuinkerrostalot	134	6583	-	-	47	2083	78	3910	1	61	8	530	-	-	-	-	-	-	-	-



Vantaan kaupunki  
Talonrakennustilastot vuodelta 2014

Taulu 2 Valmistuneiden asuntojen lukumäärä ja huoneistoala huoneistotyypeittäin

Talotyyppi/ Käyttötarkoitus	Huoneistotyyppi																	
	yhteensä		1 h+kk		1 h+k		2 h+kk		2 h+k		3 h+kk/k		4 h+kk/k		5 h+kk/k		6 h+kk/k	
	lkm	h-ala m2	lkm	h-m2	lkm	h-m2	lkm	h-m2	lkm	h-m2	lkm	h-m2	lkm	h-m2	lkm	h-m2	lkm	h-m2
73 Rekola																		
Kaikki rakennukset	16	1788	-	-	-	-	-	-	-	-	5	461	7	737	3	391	1	158
Asuinrakennukset	16	1788	-	-	-	-	-	-	-	-	5	461	7	737	3	391	1	158
Omakotitalot	5	626	-	-	-	-	-	-	-	-	-	-	3	331	1	137	1	158
Muut er. Pientalot	7	795	-	-	-	-	-	-	-	-	3	301	3	309	1	144	-	-
Rivi- ja ketjutilot	4	367	-	-	-	-	-	-	-	-	2	160	1	97	1	110	-	-
74 Havukoski																		
Kaikki rakennukset	11	748	-	-	-	-	-	-	6	360	4	309	-	-	-	-	1	79
Asuinrakennukset	11	748	-	-	-	-	-	-	6	360	4	309	-	-	-	-	1	79
Asuinkerrostalot	11	748	-	-	-	-	-	-	6	360	4	309	-	-	-	-	1	79
75 Päiväkumpu																		
Kaikki rakennukset	7	930	-	-	-	-	-	-	-	-	-	-	5	618	2	312	-	-
Asuinrakennukset	7	930	-	-	-	-	-	-	-	-	-	-	5	618	2	312	-	-
Omakotitalot	7	930	-	-	-	-	-	-	-	-	-	-	5	618	2	312	-	-
6 Korson suuralue																		
Kaikki rakennukset	133	11363	6	191	-	-	8	464	4	218	51	3664	48	4428	12	1662	4	737
Asuinrakennukset	132	11296	6	191	-	-	8	464	4	218	50	3597	48	4428	12	1662	4	737
Omakotitalot	31	3881	-	-	-	-	-	-	-	-	6	514	13	1531	8	1100	4	737
Muut er. Pientalot	34	3128	-	-	-	-	-	-	3	163	12	972	15	1431	4	562	-	-
Rivi- ja ketjutilot	31	1947	6	191	-	-	8	464	1	55	14	1067	2	170	-	-	-	-
Asuinkerrostalot	36	2340	-	-	-	-	-	-	-	-	18	1044	18	1296	-	-	-	-
Muut kuin asuinrak.	1	67	-	-	-	-	-	-	-	-	1	67	-	-	-	-	-	-
Teollisuusrak.	1	67	-	-	-	-	-	-	-	-	1	67	-	-	-	-	-	-
80 Matari																		
Kaikki rakennukset	35	2663	-	-	-	-	6	354	2	108	23	1831	4	370	-	-	-	-
Asuinrakennukset	35	2663	-	-	-	-	6	354	2	108	23	1831	4	370	-	-	-	-
Omakotitalot	1	63	-	-	-	-	-	-	-	-	1	63	-	-	-	-	-	-
Muut er. Pientalot	16	1322	-	-	-	-	-	-	2	108	10	844	4	370	-	-	-	-
Rivi- ja ketjutilot	18	1278	-	-	-	-	6	354	-	-	12	924	-	-	-	-	-	-
81 Korso																		
Kaikki rakennukset	7	753	-	-	-	-	-	-	-	-	1	82	4	401	2	270	-	-
Asuinrakennukset	7	753	-	-	-	-	-	-	-	-	1	82	4	401	2	270	-	-
Omakotitalot	5	551	-	-	-	-	-	-	-	-	1	82	2	199	2	270	-	-
Muut er. Pientalot	2	202	-	-	-	-	-	-	-	-	-	-	2	202	-	-	-	-

Vantaan kaupunki  
Talonrakennustilastot vuodelta 2014

Taulu 2 Valmistuneiden asuntojen lukumäärä ja huoneistoala huoneistotyypeittäin

Talotyyppi/ Käyttötarkoitus	Huoneistotyyppi																	
	yhteensä		1 h+kk		1 h+k		2 h+kk		2 h+k		3 h+kk/k		4 h+kk/k		5 h+kk/k		6 h+kk/k	
	lkm	h-ala m2	lkm	h-m2	lkm	h-m2	lkm	h-m2	lkm	h-m2	lkm	h-m2	lkm	h-m2	lkm	h-m2	lkm	h-m2
<b>82 Mikkola</b>																		
Kaikki rakennukset	1	67	-	-	-	-	-	-	-	-	1	67	-	-	-	-	-	-
Muut kuin asuinrak.	1	67	-	-	-	-	-	-	-	-	1	67	-	-	-	-	-	-
Teollisuusrak.	1	67	-	-	-	-	-	-	-	-	1	67	-	-	-	-	-	-
<b>83 Metsola</b>																		
Kaikki rakennukset	17	1323	3	96	-	-	1	55	-	-	5	377	8	795	-	-	-	-
Asuinrakennukset	17	1323	3	96	-	-	1	55	-	-	5	377	8	795	-	-	-	-
Omakotitalot	4	387	-	-	-	-	-	-	-	-	3	249	1	138	-	-	-	-
Muut er. Pientalot	8	700	-	-	-	-	-	-	-	-	2	128	6	572	-	-	-	-
Rivi- ja ketjutilat	5	236	3	96	-	-	1	55	-	-	-	-	1	85	-	-	-	-
<b>84 Leppäkorpi</b>																		
Kaikki rakennukset	6	491	-	-	-	-	-	-	2	110	1	73	2	170	1	138	-	-
Asuinrakennukset	6	491	-	-	-	-	-	-	2	110	1	73	2	170	1	138	-	-
Omakotitalot	1	138	-	-	-	-	-	-	-	-	-	-	-	-	1	138	-	-
Muut er. Pientalot	2	140	-	-	-	-	-	-	1	55	-	-	1	85	-	-	-	-
Rivi- ja ketjutilat	3	213	-	-	-	-	-	-	1	55	1	73	1	85	-	-	-	-
<b>85 Jokivarsi</b>																		
Kaikki rakennukset	9	997	-	-	-	-	-	-	-	-	-	-	6	608	2	254	1	135
Asuinrakennukset	9	997	-	-	-	-	-	-	-	-	-	-	6	608	2	254	1	135
Omakotitalot	7	795	-	-	-	-	-	-	-	-	-	-	4	406	2	254	1	135
Muut er. Pientalot	2	202	-	-	-	-	-	-	-	-	-	-	2	202	-	-	-	-
<b>86 Nikinmäki</b>																		
Kaikki rakennukset	43	3274	-	-	-	-	-	-	-	-	19	1164	22	1788	1	154	1	168
Asuinrakennukset	43	3274	-	-	-	-	-	-	-	-	19	1164	22	1788	1	154	1	168
Omakotitalot	7	934	-	-	-	-	-	-	-	-	1	120	4	492	1	154	1	168
Asuinkerrostalot	36	2340	-	-	-	-	-	-	-	-	18	1044	18	1296	-	-	-	-
<b>87 Vierumäki</b>																		
Kaikki rakennukset	6	914	-	-	-	-	-	-	-	-	-	-	1	161	4	552	1	201
Asuinrakennukset	6	914	-	-	-	-	-	-	-	-	-	-	1	161	4	552	1	201
Omakotitalot	4	646	-	-	-	-	-	-	-	-	-	-	1	161	2	284	1	201
Muut er. Pientalot	2	268	-	-	-	-	-	-	-	-	-	-	-	-	2	268	-	-

Vantaan kaupunki  
Talonrakennustilastot vuodelta 2014

Taulu 2 Valmistuneiden asuntojen lukumäärä ja huoneistoala huoneistotyypeittäin

Talotyyppi/ Käyttötarkoitus	Huoneistotyyppi																	
	yhteensä		1 h+kk		1 h+k		2 h+kk		2 h+k		3 h+kk/k		4 h+kk/k		5 h+kk/k		6 h+kk/k	
	lkm	h-ala m2	lkm	h-m2	lkm	h-m2	lkm	h-m2	lkm	h-m2	lkm	h-m2	lkm	h-m2	lkm	h-m2	lkm	h-m2
<b>88 Vallinoja</b>																		
Kaikki rakennukset	9	882	3	95	-	-	1	55	-	-	1	70	1	135	2	294	1	233
Asuinrakennukset	9	882	3	95	-	-	1	55	-	-	1	70	1	135	2	294	1	233
Omakotitalot	2	368	-	-	-	-	-	-	-	-	-	-	1	135	-	-	1	233
Muut er. Pientalot	2	294	-	-	-	-	-	-	-	-	-	-	-	-	2	294	-	-
Rivi- ja ketjutalot	5	220	3	95	-	-	1	55	-	-	1	70	-	-	-	-	-	-
<b>7 Hakunilan suuralue</b>																		
Kaikki rakennukset	120	7984	22	728	9	316	10	494	28	1420	32	2328	8	974	9	1438	2	287
Asuinrakennukset	120	7984	22	728	9	316	10	494	28	1420	32	2328	8	974	9	1438	2	287
Omakotitalot	21	2972	-	-	-	-	-	-	1	91	3	358	6	798	9	1438	2	287
Muut er. Pientalot	4	298	-	-	-	-	-	-	-	-	4	298	-	-	-	-	-	-
Rivi- ja ketjutalot	17	1163	-	-	-	-	-	-	-	-	15	987	2	176	-	-	-	-
Asuinkerrostalot	78	3552	22	728	9	316	10	494	27	1329	10	685	-	-	-	-	-	-
<b>93 Vaarala</b>																		
Kaikki rakennukset	38	1966	8	280	2	78	8	390	13	657	6	425	1	136	-	-	-	-
Asuinrakennukset	38	1966	8	280	2	78	8	390	13	657	6	425	1	136	-	-	-	-
Omakotitalot	1	136	-	-	-	-	-	-	-	-	-	-	1	136	-	-	-	-
Asuinkerrostalot	37	1830	8	280	2	78	8	390	13	657	6	425	-	-	-	-	-	-
<b>94 Hakunila</b>																		
Kaikki rakennukset	44	2009	14	448	7	238	-	-	14	672	8	512	1	139	-	-	-	-
Asuinrakennukset	44	2009	14	448	7	238	-	-	14	672	8	512	1	139	-	-	-	-
Omakotitalot	1	139	-	-	-	-	-	-	-	-	-	-	1	139	-	-	-	-
Rivi- ja ketjutalot	8	512	-	-	-	-	-	-	-	-	8	512	-	-	-	-	-	-
Asuinkerrostalot	35	1358	14	448	7	238	-	-	14	672	-	-	-	-	-	-	-	-
<b>95 Rajakylä</b>																		
Kaikki rakennukset	16	1106	-	-	-	-	2	104	1	91	11	735	2	176	-	-	-	-
Asuinrakennukset	16	1106	-	-	-	-	2	104	1	91	11	735	2	176	-	-	-	-
Omakotitalot	1	91	-	-	-	-	-	-	1	91	-	-	-	-	-	-	-	-
Rivi- ja ketjutalot	9	651	-	-	-	-	-	-	-	-	7	475	2	176	-	-	-	-
Asuinkerrostalot	6	364	-	-	-	-	2	104	-	-	4	260	-	-	-	-	-	-
<b>96 Itä-hakkila</b>																		
Kaikki rakennukset	8	855	-	-	-	-	-	-	-	-	4	298	1	104	3	453	-	-
Asuinrakennukset	8	855	-	-	-	-	-	-	-	-	4	298	1	104	3	453	-	-
Omakotitalot	4	557	-	-	-	-	-	-	-	-	-	-	1	104	3	453	-	-
Muut er. Pientalot	4	298	-	-	-	-	-	-	-	-	4	298	-	-	-	-	-	-

Vantaan kaupunki  
 Talonrakennustilastot vuodelta 2014

Taulu 2 Valmistuneiden asuntojen lukumäärä ja huoneistoala huoneistotyypeittäin

Talotyyppi/ Käyttötarkoitus	Huoneistotyyppi																	
	yhteensä		1 h+kk		1 h+k		2 h+kk		2 h+k		3 h+kk/k		4 h+kk/k		5 h+kk/k		6 h+kk/k	
	lkm	h-ala m2	lkm	h-m2	lkm	h-m2	lkm	h-m2	lkm	h-m2	lkm	h-m2	lkm	h-m2	lkm	h-m2	lkm	h-m2
97 Kuninkaanmäki																		
Kaikki rakennukset	10	1437	-	-	-	-	-	-	-	-	3	358	2	282	3	510	2	287
Asuinrakennukset	10	1437	-	-	-	-	-	-	-	-	3	358	2	282	3	510	2	287
Omakotitalot	10	1437	-	-	-	-	-	-	-	-	3	358	2	282	3	510	2	287
98 Sotunki																		
Kaikki rakennukset	4	612	-	-	-	-	-	-	-	-	-	-	1	137	3	475	-	-
Asuinrakennukset	4	612	-	-	-	-	-	-	-	-	-	-	1	137	3	475	-	-
Omakotitalot	4	612	-	-	-	-	-	-	-	-	-	-	1	137	3	475	-	-

Vantaan kaupunki  
Talonrakennustilastot vuodelta 2014

Taulu 3 Valmistuneet vuokratalot

Rakennusten käyttötarkoitus	rakennukset			asunnot		huoneistotyyppi													
	luku- määrä	kerros- ala m <sup>2</sup>	tilavuus m <sup>3</sup>	luku- määrä	huone- ala m <sup>2</sup>	1h+kk/k		2h+kk/k		3h+kk/k		4h+kk/k		5h+kk/k		6h+kk/k		tuntematon	
						lkm	h-ala	lkm	h-ala	lkm	h-ala	lkm	h-ala	lkm	h-ala	lkm	h-ala	lkm	h-ala
<b>Koko Vantaa</b>																			
Kaikki rakennukset	26	55301	196093	651	34634	125	4900	352	17593	147	9973	27	2169	0	0	0	0	0	0
Asuinrakennukset	22	47468	163129	636	34257	110	4523	352	17593	147	9973	27	2169	0	0	0	0	0	0
Asuinkerrostalot	22	47468	163129	636	34257	110	4523	352	17593	147	9973	27	2169	0	0	0	0	0	0
Muut kuin asuinrak.	4	7833	32964	15	377	15	377	0	0	0	0	0	0	0	0	0	0	0	0
Liikerak.	2	3197	13918	-	-	-	-	-	-	-	-	-	-	-	-	-	-	-	-
Hoitoalan rak.	2	4636	19046	15	377	15	377	0	0	0	0	0	0	0	0	0	0	0	0
<b>1 Myyrmäen suuralue</b>																			
Kaikki rakennukset	8	23289	82335	318	17545	24	951	194	9701	87	5835	13	1058	0	0	0	0	0	0
Asuinrakennukset	8	23289	82335	318	17545	24	951	194	9701	87	5835	13	1058	0	0	0	0	0	0
Asuinkerrostalot	8	23289	82335	318	17545	24	951	194	9701	87	5835	13	1058	0	0	0	0	0	0
<b>12 Hämeenkylä</b>																			
Kaikki rakennukset	5	13295	45815	190	10460	7	275	118	5864	58	3770	7	551	0	0	0	0	0	0
Asuinrakennukset	5	13295	45815	190	10460	7	275	118	5864	58	3770	7	551	0	0	0	0	0	0
Asuinkerrostalot	5	13295	45815	190	10460	7	275	118	5864	58	3770	7	551	0	0	0	0	0	0
<b>16 Kaivoksela</b>																			
Kaikki rakennukset	3	9994	36520	128	7085	17	676	76	3837	29	2065	6	507	0	0	0	0	0	0
Asuinrakennukset	3	9994	36520	128	7085	17	676	76	3837	29	2065	6	507	0	0	0	0	0	0
Asuinkerrostalot	3	9994	36520	128	7085	17	676	76	3837	29	2065	6	507	0	0	0	0	0	0
<b>2 Kivistön suuralue</b>																			
Kaikki rakennukset	1	922	3518	-	-	-	-	-	-	-	-	-	-	-	-	-	-	-	-
Muut kuin asuinrak.	1	922	3518	-	-	-	-	-	-	-	-	-	-	-	-	-	-	-	-
Liikerak.	1	922	3518	-	-	-	-	-	-	-	-	-	-	-	-	-	-	-	-
<b>23 Kivistö</b>																			
Kaikki rakennukset	1	922	3518	-	-	-	-	-	-	-	-	-	-	-	-	-	-	-	-
Muut kuin asuinrak.	1	922	3518	-	-	-	-	-	-	-	-	-	-	-	-	-	-	-	-
Liikerak.	1	922	3518	-	-	-	-	-	-	-	-	-	-	-	-	-	-	-	-

Vantaan kaupunki  
Talonrakennustilastot vuodelta 2014

Taulu 3 Valmistuneet vuokratalot

Rakennusten käyttötarkoitus	rakennukset			asunnot		huoneistotyyppi														
	luku- määrä	kerros- ala m2	tilavuus m3	luku- määrä	huone- ala m2	1h+kk/k		2h+kk/k		3h+kk/k		4h+kk/k		5h+kk/k		6h+kk/k		tuntematon		
						lkm	h-ala	lkm	h-ala	lkm	h-ala	lkm	h-ala	lkm	h-ala	lkm	h-ala	lkm	h-ala	
<b>3 Aviapoliksen suuralue</b>																				
Kaikki rakennukset	5	7195	23151	91	4930	13	492	50	2514	19	1246	9	678	0	0	0	0	0	0	0
Asuinrakennukset	5	7195	23151	91	4930	13	492	50	2514	19	1246	9	678	0	0	0	0	0	0	0
Asuinkerrostalot	5	7195	23151	91	4930	13	492	50	2514	19	1246	9	678	0	0	0	0	0	0	0
<b>51 Pakkala</b>																				
Kaikki rakennukset	5	7195	23151	91	4930	13	492	50	2514	19	1246	9	678	0	0	0	0	0	0	0
Asuinrakennukset	5	7195	23151	91	4930	13	492	50	2514	19	1246	9	678	0	0	0	0	0	0	0
Asuinkerrostalot	5	7195	23151	91	4930	13	492	50	2514	19	1246	9	678	0	0	0	0	0	0	0
<b>4 Tikkurilan suuralue</b>																				
Kaikki rakennukset	3	8592	32804	65	3157	25	768	18	873	22	1516	0	0	0	0	0	0	0	0	0
Asuinrakennukset	1	3956	13758	50	2780	10	391	18	873	22	1516	0	0	0	0	0	0	0	0	0
Asuinkerrostalot	1	3956	13758	50	2780	10	391	18	873	22	1516	0	0	0	0	0	0	0	0	0
Muut kuin asuinrak.	2	4636	19046	15	377	15	377	0	0	0	0	0	0	0	0	0	0	0	0	0
Hoitoalan rak.	2	4636	19046	15	377	15	377	0	0	0	0	0	0	0	0	0	0	0	0	0
<b>61 Tikkurila</b>																				
Kaikki rakennukset	1	3956	13758	50	2780	10	391	18	873	22	1516	0	0	0	0	0	0	0	0	0
Asuinrakennukset	1	3956	13758	50	2780	10	391	18	873	22	1516	0	0	0	0	0	0	0	0	0
Asuinkerrostalot	1	3956	13758	50	2780	10	391	18	873	22	1516	0	0	0	0	0	0	0	0	0
<b>65 Simonkylä</b>																				
Kaikki rakennukset	2	4636	19046	15	377	15	377	0	0	0	0	0	0	0	0	0	0	0	0	0
Muut kuin asuinrak.	2	4636	19046	15	377	15	377	0	0	0	0	0	0	0	0	0	0	0	0	0
<b>5 Koivukylän suuralue</b>																				
Kaikki rakennukset	5	10514	35179	140	7174	53	2332	69	3459	13	951	5	433	0	0	0	0	0	0	0
Asuinrakennukset	5	10514	35179	140	7174	53	2332	69	3459	13	951	5	433	0	0	0	0	0	0	0
Asuinkerrostalot	5	10514	35179	140	7174	53	2332	69	3459	13	951	5	433	0	0	0	0	0	0	0

Vantaan kaupunki  
Talonrakennustilastot vuodelta 2014

Taulu 3 Valmistuneet vuokratalot

Rakennusten käyttötarkoitus	rakennukset			asunnot		huoneistotyyppi													
	luku- määrä	kerros- ala m2	tilavuus m3	luku- määrä	huone- ala m2	1h+kk/k		2h+kk/k		3h+kk/k		4h+kk/k		5h+kk/k		6h+kk/k		tuntematon	
						lkm	h-ala	lkm	h-ala	lkm	h-ala	lkm	h-ala	lkm	h-ala	lkm	h-ala	lkm	h-ala
70 Koivukylä																			
Kaikki rakennukset	2	4746	14922	57	3123	6	249	34	1565	12	876	5	433	0	0	0	0	0	0
Asuinrakennukset	2	4746	14922	57	3123	6	249	34	1565	12	876	5	433	0	0	0	0	0	0
Asuinkerrostalot	2	4746	14922	57	3123	6	249	34	1565	12	876	5	433	0	0	0	0	0	0
72 Asola																			
Kaikki rakennukset	3	5768	20257	83	4051	47	2083	35	1894	1	75	0	0	0	0	0	0	0	0
Asuinrakennukset	3	5768	20257	83	4051	47	2083	35	1894	1	75	0	0	0	0	0	0	0	0
Asuinkerrostalot	3	5768	20257	83	4051	47	2083	35	1894	1	75	0	0	0	0	0	0	0	0
6 Korson suuralue																			
Kaikki rakennukset	1	2275	10400	-	-	-	-	-	-	-	-	-	-	-	-	-	-	-	-
Muut kuin asuinrak.	1	2275	10400	-	-	-	-	-	-	-	-	-	-	-	-	-	-	-	-
Liikerak.	1	2275	10400	-	-	-	-	-	-	-	-	-	-	-	-	-	-	-	-
85 Jokivarsi																			
Kaikki rakennukset	1	2275	10400	-	-	-	-	-	-	-	-	-	-	-	-	-	-	-	-
Muut kuin asuinrak.	1	2275	10400	-	-	-	-	-	-	-	-	-	-	-	-	-	-	-	-
Liikerak.	1	2275	10400	-	-	-	-	-	-	-	-	-	-	-	-	-	-	-	-
7 Hakunilan suuralue																			
Kaikki rakennukset	3	2514	8706	37	1830	10	358	21	1047	6	425	0	0	0	0	0	0	0	0
Asuinrakennukset	3	2514	8706	37	1830	10	358	21	1047	6	425	0	0	0	0	0	0	0	0
Asuinkerrostalot	3	2514	8706	37	1830	10	358	21	1047	6	425	0	0	0	0	0	0	0	0
93 Vaarala																			
Kaikki rakennukset	3	2514	8706	37	1830	10	358	21	1047	6	425	0	0	0	0	0	0	0	0
Asuinrakennukset	3	2514	8706	37	1830	10	358	21	1047	6	425	0	0	0	0	0	0	0	0
Asuinkerrostalot	3	2514	8706	37	1830	10	358	21	1047	6	425	0	0	0	0	0	0	0	0

VantaaN KAUPUNKI  
Talonrakennustilastot vuodelta 2014

Taulu 3b Valmistuneet kaupungin vuokratalot

Rakennusten Käyttötarkoitus	rakennukset			asunnot		huoneistotyyppi														
	luku- Määrä	kerros- ala m2	tilavuus m3	luku- määrä	huone- ala m2	1h+kk/k		2h+kk/k		3h+kk/k		4h+kk/k		5h+kk/k		6h+kk/k		tuntematon		
						lkm	h-ala	lkm	h-ala	lkm	h-ala	lkm	h-ala	lkm	h-ala	lkm	h-ala	lkm	h-ala	
<b>Koko Vantaa</b>																				
Kaikki rakennukset	7	14189	51987	138	7264	21	824	94	4792	23	1649	0	0	0	0	0	0	0	0	0
Asuinrakennukset	6	10414	36346	138	7264	21	824	94	4792	23	1649	0	0	0	0	0	0	0	0	0
Asuinkerrostalot	6	10414	36346	138	7264	21	824	94	4792	23	1649	0	0	0	0	0	0	0	0	0
Muut kuin asuinrak.	1	3775	15641	-	-	-	-	-	-	-	-	-	-	-	-	-	-	-	-	-
Hoitoalan rak.	1	3775	15641	-	-	-	-	-	-	-	-	-	-	-	-	-	-	-	-	-
<b>1 Myyrmäen suuralue</b>																				
Kaikki rakennukset	1	4924	18200	66	3435	11	466	46	2330	9	640	0	0	0	0	0	0	0	0	0
Asuinrakennukset	1	4924	18200	66	3435	11	466	46	2330	9	640	0	0	0	0	0	0	0	0	0
Asuinkerrostalot	1	4924	18200	66	3435	11	466	46	2330	9	640	0	0	0	0	0	0	0	0	0
<b>16 Kaivoksela</b>																				
Kaikki rakennukset	1	4924	18200	66	3435	11	466	46	2330	9	640	0	0	0	0	0	0	0	0	0
Asuinrakennukset	1	4924	18200	66	3435	11	466	46	2330	9	640	0	0	0	0	0	0	0	0	0
Asuinkerrostalot	1	4924	18200	66	3435	11	466	46	2330	9	640	0	0	0	0	0	0	0	0	0
<b>3 Aviapoliksen suuralue</b>																				
Kaikki rakennukset	2	2976	9440	35	2000	0	0	27	1416	8	584	0	0	0	0	0	0	0	0	0
Asuinrakennukset	2	2976	9440	35	2000	0	0	27	1416	8	584	0	0	0	0	0	0	0	0	0
Asuinkerrostalot	2	2976	9440	35	2000	0	0	27	1416	8	584	0	0	0	0	0	0	0	0	0
<b>51 Pakkala</b>																				
Kaikki rakennukset	2	2976	9440	35	2000	0	0	27	1416	8	584	0	0	0	0	0	0	0	0	0
Asuinrakennukset	2	2976	9440	35	2000	0	0	27	1416	8	584	0	0	0	0	0	0	0	0	0
Asuinkerrostalot	2	2976	9440	35	2000	0	0	27	1416	8	584	0	0	0	0	0	0	0	0	0
<b>4 Tikkurilan suuralue</b>																				
Kaikki rakennukset	1	3775	15641	-	-	-	-	-	-	-	-	-	-	-	-	-	-	-	-	-
Muut kuin asuinrak.	1	3775	15641	-	-	-	-	-	-	-	-	-	-	-	-	-	-	-	-	-
Hoitoalan rak.	1	3775	15641	-	-	-	-	-	-	-	-	-	-	-	-	-	-	-	-	-



Vantaan kaupunki  
Talorakennustilastot vuodelta 2014

Taulu 3b Valmistuneet kaupungin vuokratalot

Rakennusten Käyttötarkoitus	rakennukset		asunnot		huoneistotyyppi														
	luku- Määrä	kerros- ala m2	tilavuus m3	luku- määrä	huone- ala m2	1h+kk/k lkm	h-ala	2h+kk/k lkm	h-ala	3h+kk/k lkm	h-ala	4h+kk/k lkm	h-ala	5h+kk/k lkm	h-ala	6h+kk/k lkm	h-ala	tuntematon lkm	h-ala
65 Simonkylä																			
Kaikki rakennukset	1	3775	15641	-	-	-	-	-	-	-	-	-	-	-	-	-	-	-	-
Muut kuin asuinrak.	1	3775	15641	-	-	-	-	-	-	-	-	-	-	-	-	-	-	-	-
Hoitoalan rak.	1	3775	15641	-	-	-	-	-	-	-	-	-	-	-	-	-	-	-	-
7 Hakunilan suuralue																			
Kaikki rakennukset	3	2514	8706	37	1830	10	358	21	1047	6	425	0	0	0	0	0	0	0	0
Asuinrakennukset	3	2514	8706	37	1830	10	358	21	1047	6	425	0	0	0	0	0	0	0	0
Asuinkerrostalot	3	2514	8706	37	1830	10	358	21	1047	6	425	0	0	0	0	0	0	0	0
93 Vaarala																			
Kaikki rakennukset	3	2514	8706	37	1830	10	358	21	1047	6	425	0	0	0	0	0	0	0	0
Asuinrakennukset	3	2514	8706	37	1830	10	358	21	1047	6	425	0	0	0	0	0	0	0	0
Asuinkerrostalot	3	2514	8706	37	1830	10	358	21	1047	6	425	0	0	0	0	0	0	0	0

Vantaan kaupunki  
Talonrakennustilastot vuodelta 2014

Taulu 4 Valmistuneet korkotuella lainoitettut vuokratalot

Rakennusten Käyttötarkoitus	rakennukset			asunnot		huoneistotyyppi														
	luku- Määrä	kerros- ala m2	tilavuus m3	luku- määrä	huone- ala m2	1h+kk/k		2h+kk/k		3h+kk/k		4h+kk/k		5h+kk/k		6h+kk/k		tuntematon		
						lkm	h-ala	lkm	h-ala	lkm	h-ala	lkm	h-ala	lkm	h-ala	lkm	h-ala	lkm	h-ala	
<b>Koko Vantaa</b>																				
Kaikki rakennukset	12	21088	78692	188	9549	36	1201	128	6625	24	1724	0	0	0	0	0	0	0	0	0
Asuinrakennukset	8	13255	45728	173	9172	21	824	128	6625	24	1724	0	0	0	0	0	0	0	0	0
Asuinkerrostalot	8	13255	45728	173	9172	21	824	128	6625	24	1724	0	0	0	0	0	0	0	0	0
Muut kuin asuinrak.	4	7833	32964	15	377	15	377	0	0	0	0	0	0	0	0	0	0	0	0	0
Liikerak.	2	3197	13918	-	-	-	-	-	-	-	-	-	-	-	-	-	-	-	-	-
Hoitoalan rak.	2	4636	19046	15	377	15	377	0	0	0	0	0	0	0	0	0	0	0	0	0
<b>1 Myyrmäen suuralue</b>																				
Kaikki rakennukset	1	4924	18200	66	3435	11	466	46	2330	9	640	0	0	0	0	0	0	0	0	0
Asuinrakennukset	1	4924	18200	66	3435	11	466	46	2330	9	640	0	0	0	0	0	0	0	0	0
Asuinkerrostalot	1	4924	18200	66	3435	11	466	46	2330	9	640	0	0	0	0	0	0	0	0	0
<b>16 Kaivoksela</b>																				
Kaikki rakennukset	1	4924	18200	66	3435	11	466	46	2330	9	640	0	0	0	0	0	0	0	0	0
Asuinrakennukset	1	4924	18200	66	3435	11	466	46	2330	9	640	0	0	0	0	0	0	0	0	0
Asuinkerrostalot	1	4924	18200	66	3435	11	466	46	2330	9	640	0	0	0	0	0	0	0	0	0
<b>2 Kivistön suuralue</b>																				
Kaikki rakennukset	1	922	3518	-	-	-	-	-	-	-	-	-	-	-	-	-	-	-	-	-
Muut kuin asuinrak.	1	922	3518	-	-	-	-	-	-	-	-	-	-	-	-	-	-	-	-	-
Liikerak.	1	922	3518	-	-	-	-	-	-	-	-	-	-	-	-	-	-	-	-	-
<b>23 Kivistö</b>																				
Kaikki rakennukset	1	922	3518	-	-	-	-	-	-	-	-	-	-	-	-	-	-	-	-	-
Muut kuin asuinrak.	1	922	3518	-	-	-	-	-	-	-	-	-	-	-	-	-	-	-	-	-
Liikerak.	1	922	3518	-	-	-	-	-	-	-	-	-	-	-	-	-	-	-	-	-
<b>3 Aviapoliksen suuralue</b>																				
Kaikki rakennukset	2	2976	9440	35	2000	0	0	27	1416	8	584	0	0	0	0	0	0	0	0	0
Asuinrakennukset	2	2976	9440	35	2000	0	0	27	1416	8	584	0	0	0	0	0	0	0	0	0
Asuinkerrostalot	2	2976	9440	35	2000	0	0	27	1416	8	584	0	0	0	0	0	0	0	0	0
<b>51 Pakkala</b>																				
Kaikki rakennukset	2	2976	9440	35	2000	0	0	27	1416	8	584	0	0	0	0	0	0	0	0	0
Asuinrakennukset	2	2976	9440	35	2000	0	0	27	1416	8	584	0	0	0	0	0	0	0	0	0
Asuinkerrostalot	2	2976	9440	35	2000	0	0	27	1416	8	584	0	0	0	0	0	0	0	0	0

Vantaan kaupunki  
Talonrakennustilastot vuodelta 2014

Taulu 4 Valmistuneet korkotuella lainoitettut vuokratalot

Rakennusten Käyttötarkoitus	rakennukset			asunnot		huoneistotyyppi														
	luku- Määrä	kerros- ala m2	tilavuus m3	luku- määrä	huone- ala m2	1h+kk/k		2h+kk/k		3h+kk/k		4h+kk/k		5h+kk/k		6h+kk/k		tuntematon		
						lkm	h-ala	lkm	h-ala	lkm	h-ala	lkm	h-ala	lkm	h-ala	lkm	h-ala	lkm	h-ala	
<b>4 Tikkurilan suuralue</b>																				
Kaikki rakennukset	2	4636	19046	15	377	15	377	0	0	0	0	0	0	0	0	0	0	0	0	0
Muut kuin asuinrak.	2	4636	19046	15	377	15	377	0	0	0	0	0	0	0	0	0	0	0	0	0
Hoitoalan rak.	2	4636	19046	15	377	15	377	0	0	0	0	0	0	0	0	0	0	0	0	0
<b>65 Simonkylä</b>																				
Kaikki rakennukset	2	4636	19046	15	377	15	377	0	0	0	0	0	0	0	0	0	0	0	0	0
Muut kuin asuinrak.	2	4636	19046	15	377	15	377	0	0	0	0	0	0	0	0	0	0	0	0	0
Hoitoalan rak.	2	4636	19046	15	377	15	377	0	0	0	0	0	0	0	0	0	0	0	0	0
<b>5 Koivukylän suuralue</b>																				
Kaikki rakennukset	2	2841	9382	35	1908	0	0	34	1834	1	75	0	0	0	0	0	0	0	0	0
Asuinrakennukset	2	2841	9382	35	1908	0	0	34	1834	1	75	0	0	0	0	0	0	0	0	0
Asuinkerrostalot	2	2841	9382	35	1908	0	0	34	1834	1	75	0	0	0	0	0	0	0	0	0
<b>72 Asola</b>																				
Kaikki rakennukset	2	2841	9382	35	1908	0	0	34	1834	1	75	0	0	0	0	0	0	0	0	0
Asuinrakennukset	2	2841	9382	35	1908	0	0	34	1834	1	75	0	0	0	0	0	0	0	0	0
Asuinkerrostalot	2	2841	9382	35	1908	0	0	34	1834	1	75	0	0	0	0	0	0	0	0	0
<b>6 Korson suuralue</b>																				
Kaikki rakennukset	1	2275	10400	-	-	-	-	-	-	-	-	-	-	-	-	-	-	-	-	-
Muut kuin asuinrak.	1	2275	10400	-	-	-	-	-	-	-	-	-	-	-	-	-	-	-	-	-
Liikerak.	1	2275	10400	-	-	-	-	-	-	-	-	-	-	-	-	-	-	-	-	-
<b>85 Jokivarsi</b>																				
Kaikki rakennukset	1	2275	10400	-	-	-	-	-	-	-	-	-	-	-	-	-	-	-	-	-
Muut kuin asuinrak.	1	2275	10400	-	-	-	-	-	-	-	-	-	-	-	-	-	-	-	-	-
Liikerak.	1	2275	10400	-	-	-	-	-	-	-	-	-	-	-	-	-	-	-	-	-
<b>7 Hakunilan suuralue</b>																				
Kaikki rakennukset	3	2514	8706	37	1830	10	358	21	1047	6	425	0	0	0	0	0	0	0	0	0
Asuinrakennukset	3	2514	8706	37	1830	10	358	21	1047	6	425	0	0	0	0	0	0	0	0	0
Asuinkerrostalot	3	2514	8706	37	1830	10	358	21	1047	6	425	0	0	0	0	0	0	0	0	0
<b>93 Vaarala</b>																				
Kaikki rakennukset	3	2514	8706	37	1830	10	358	21	1047	6	425	0	0	0	0	0	0	0	0	0
Asuinrakennukset	3	2514	8706	37	1830	10	358	21	1047	6	425	0	0	0	0	0	0	0	0	0
Asuinkerrostalot	3	2514	8706	37	1830	10	358	21	1047	6	425	0	0	0	0	0	0	0	0	0

Vantaan kaupunki  
Talonrakennustilastot vuodelta 2014

Taulu 5 Valmistuneet asumisoikeustalot

Rakennusten Käyttötarkoitus	rakennukset			asunnot		huoneistotyyppi													
	luku- Määrä	kerros- ala m2	tilavuus m3	luku- määrä	huone- ala m2	1h+kk/k		2h+kk/k		3h+kk/k		4h+kk/k		5h+kk/k		6h+kk/k		tuntematon	
						lkm	h-ala	lkm	h-ala	lkm	h-ala	lkm	h-ala	lkm	h-ala	lkm	h-ala	lkm	h-ala
Koko Vantaa																			
Kaikki rakennukset	5	8926	31027	113	6181	6	210	74	3584	27	1880	6	507	0	0	0	0	0	0
Asuinrakennukset	5	8926	31027	113	6181	6	210	74	3584	27	1880	6	507	0	0	0	0	0	0
Asuinkerrostalot	5	8926	31027	113	6181	6	210	74	3584	27	1880	6	507	0	0	0	0	0	0
1 Myyrmäen suuralue																			
Kaikki rakennukset	2	5070	18320	62	3650	6	210	30	1508	20	1425	6	507	0	0	0	0	0	0
Asuinrakennukset	2	5070	18320	62	3650	6	210	30	1508	20	1425	6	507	0	0	0	0	0	0
Asuinkerrostalot	2	5070	18320	62	3650	6	210	30	1508	20	1425	6	507	0	0	0	0	0	0
16 Kaivoksela																			
Kaikki rakennukset	2	5070	18320	62	3650	6	210	30	1508	20	1425	6	507	0	0	0	0	0	0
Asuinrakennukset	2	5070	18320	62	3650	6	210	30	1508	20	1425	6	507	0	0	0	0	0	0
Asuinkerrostalot	2	5070	18320	62	3650	6	210	30	1508	20	1425	6	507	0	0	0	0	0	0
5 Koivukylän suuralue																			
Kaikki rakennukset	3	3856	12707	51	2532	0	0	44	2077	7	455	0	0	0	0	0	0	0	0
Asuinrakennukset	3	3856	12707	51	2532	0	0	44	2077	7	455	0	0	0	0	0	0	0	0
Asuinkerrostalot	3	3856	12707	51	2532	0	0	44	2077	7	455	0	0	0	0	0	0	0	0
72 Asola																			
Kaikki rakennukset	3	3856	12707	51	2532	0	0	44	2077	7	455	0	0	0	0	0	0	0	0
Asuinrakennukset	3	3856	12707	51	2532	0	0	44	2077	7	455	0	0	0	0	0	0	0	0
Asuinkerrostalot	3	3856	12707	51	2532	0	0	44	2077	7	455	0	0	0	0	0	0	0	0

Vantaan kaupunki  
Talonrakennustilastot vuodelta 2014

Taulu 6 Myönnetyt rakennusluvut käyttötarkoituksen mukaan

Talotyyppi/ Käyttötarkoitus	Myönnetyt rakennusluvut yhteensä					uudet rakennukset				
	rak lkm	tilavuus m3	kerros- ala m2	asunto- jen lkm	asuin- h-ala m2	rak lkm	tilavuus m3	kerros- ala m2	asunto- jen lkm	asuin- h-ala m2
<b>Koko Vantaa</b>										
Kaikki rakennukset	683	1696734	416117	3008	179829	562	1379235	336869	2987	177219
Asuinrakennukset	440	854182	248636	2975	178890	361	841655	245730	2953	176238
Omakotitalot	263	135949	34853	211	28314	210	130786	33597	210	27111
Muut er. Pientalot	80	57866	15209	140	12349	68	55988	14939	138	12105
Rivi- ja ketjutalot	27	29506	7586	105	6125	24	29346	7545	105	6125
Asuinkerrostalot	66	630500	190870	2518	132007	56	625264	189552	2500	130898
Vapaa-ajan asuinrak	4	361	118	1	95	3	271	97	-	-
Muut kuin asuinrak.	243	842552	167481	33	939	201	537580	91139	34	981
Liikerak.	17	84584	15745	32	855	9	83452	14946	32	855
Toimistorak.	9	172509	34097	-	-	3	107033	18958	-	-
Liikenteen rak.	15	313397	75686	-	-	9	100861	13460	-	-
Hoitoalan rak.	2	6210	1750	-	-	2	6210	1750	-	-
Kokoontumisrak.	1	12415	646	-	-	1	12415	646	-	-
Opetusrak.	3	45853	9309	0	13	2	45640	9238	-	-
Teollisuusrak.	17	104153	15636	1	67	8	82665	12710	1	67
Varastorak.	14	68678	7319	1	59	8	65803	12422	1	59
Palo- ja pel.Rak.	1	490	149	-	-	1	490	149	-	-
Maatalousrak.	5	7500	1644	-	-	4	6366	1410	-	-
Muut rakennukset	159	26763	5500	-1	-55	154	26645	5450	-	-
<b>1 Myyrmäen suuralue</b>										
Kaikki rakennukset	103	180268	49599	575	32557	85	177368	48983	569	32497
Asuinrakennukset	66	157214	45412	575	32544	53	157065	45388	569	32497
Omakotitalot	28	12038	2872	19	2500	19	11955	2856	19	2457
Muut er. Pientalot	16	10941	3331	28	2780	14	10875	3323	28	2758
Rivi- ja ketjutalot	3	4427	1115	18	845	3	4427	1115	18	845
Asuinkerrostalot	16	129537	37997	510	26420	14	129537	37997	504	26438
Vapaa-ajan asuinrak	3	271	97	-	-	3	271	97	-	-
Muut kuin asuinrak.	37	23054	4187	0	13	32	20303	3595	-	-
Liikenteen rak.	1	4650	24	-	-	1	4650	24	-	-
Hoitoalan rak.	1	3060	859	-	-	1	3060	859	-	-
Opetusrak.	1	213	71	0	13	-	-	-	-	-
Teollisuusrak.	3	9600	1809	-	-	1	8990	1752	-	-
Varastorak.	1	1850	433	-	-	-	-	-	-	-
Muut rakennukset	30	3681	991	-	-	29	3603	960	-	-
<b>10 Linnainen</b>										
Kaikki rakennukset	4	292	73	0	51	-	-	-	-	-
Asuinrakennukset	4	292	73	0	51	-	-	-	-	-
Omakotitalot	2	226	65	0	29	-	-	-	-	-
Muut er. Pientalot	2	66	8	0	22	-	-	-	-	-
<b>11 Hämevaara</b>										
Kaikki rakennukset	2	932	133	-	-	2	932	133	-	-
Muut kuin asuinrak.	2	932	133	-	-	2	932	133	-	-
Muut rakennukset	2	932	133	-	-	2	932	133	-	-
<b>12 Hämeenkyliä</b>										
Kaikki rakennukset	29	30002	8534	96	6227	27	29982	8528	95	6198
Asuinrakennukset	16	29572	8375	96	6227	14	29552	8369	95	6198
Omakotitalot	2	1100	188	1	137	1	1080	182	1	137
Muut er. Pientalot	10	7757	2372	20	1958	10	7757	2372	20	1958
Rivi- ja ketjutalot	2	2785	680	8	551	2	2785	680	8	551
Asuinkerrostalot	2	17930	5135	67	3581	1	17930	5135	66	3552
Muut kuin asuinrak.	13	430	159	-	-	13	430	159	-	-
Muut rakennukset	13	430	159	-	-	13	430	159	-	-
<b>13 Vapaala</b>										
Kaikki rakennukset	9	5785	1515	27	909	4	5940	1569	28	955
Asuinrakennukset	7	5597	1447	27	909	3	5830	1532	28	955
Omakotitalot	5	217	53	0	64	1	450	138	1	110
Asuinkerrostalot	2	5380	1394	27	845	2	5380	1394	27	845
Muut kuin asuinrak.	2	188	68	-	-	1	110	37	-	-
Muut rakennukset	2	188	68	-	-	1	110	37	-	-

Vantaan kaupunki  
Talonrakennustilastot vuodelta 2014

Taulu 6 Myönnettyt rakennusluvut käyttötarkoituksen mukaan

Talotyyppi/ Käyttötarkoitus	Myönnettyt rakennusluvut yhteensä					uudet rakennukset				
	rak lkm	tilavuus m3	kerros- ala m2	asunto- jen lkm	asuin- h-ala m2	rak lkm	tilavuus m3	kerros- ala m2	asunto- jen lkm	asuin- h-ala m2
<b>14 Varisto</b>										
Kaikki rakennukset	4	3248	693	1	158	2	1185	189	1	145
Asuinrakennukset	1	1100	159	1	145	1	1100	159	1	145
Omakotitalot	1	1100	159	1	145	1	1100	159	1	145
Muut kuin asuinrak.	3	2148	534	0	13	1	85	30	-	-
Opetusrak.	1	213	71	0	13	-	-	-	-	-
Varastorak.	1	1850	433	-	-	-	-	-	-	-
Muut rakennukset	1	85	30	-	-	1	85	30	-	-
<b>15 Myyrmäki</b>										
Kaikki rakennukset	9	72798	21781	268	14637	9	72798	21781	268	14637
Asuinrakennukset	7	71717	21451	268	14637	7	71717	21451	268	14637
Asuinkeuhkot	7	71717	21451	268	14637	7	71717	21451	268	14637
Muut kuin asuinrak.	2	1081	330	-	-	2	1081	330	-	-
Muut rakennukset	2	1081	330	-	-	2	1081	330	-	-
<b>16 Kaivoksela</b>										
Kaikki rakennukset	8	42450	10969	143	7404	8	42450	10969	143	7404
Asuinrakennukset	4	34510	10017	143	7404	4	34510	10017	143	7404
Asuinkeuhkot	4	34510	10017	143	7404	4	34510	10017	143	7404
Muut kuin asuinrak.	4	7940	952	-	-	4	7940	952	-	-
Liikenteen rak.	1	4650	24	-	-	1	4650	24	-	-
Hoitoalan rak.	1	3060	859	-	-	1	3060	859	-	-
Muut rakennukset	2	230	69	-	-	2	230	69	-	-
<b>17 Martinlaakso</b>										
Kaikki rakennukset	7	12256	2603	18	535	5	11976	2546	13	582
Asuinrakennukset	4	2864	794	18	535	3	2864	794	13	582
Omakotitalot	1	227	53	1	42	1	227	53	1	42
Muut er. Pientalot	1	995	306	2	246	1	995	306	2	246
Rivi- ja ketjutalot	1	1642	435	10	294	1	1642	435	10	294
Asuinkeuhkot	1	0	0	5	-47	-	-	-	-	-
Muut kuin asuinrak.	3	9392	1809	-	-	2	9112	1752	-	-
Teollisuusrak.	2	9270	1809	-	-	1	8990	1752	-	-
Muut rakennukset	1	122	-	-	-	1	122	-	-	-
<b>18 Vantaanlaakso</b>										
Kaikki rakennukset	10	4416	1125	9	981	8	4346	1095	8	921
Asuinrakennukset	10	4416	1125	9	981	8	4346	1095	8	921
Omakotitalot	4	2022	383	3	427	2	1952	353	2	367
Muut er. Pientalot	3	2123	645	6	554	3	2123	645	6	554
Vapaa-ajan asuinrak.	3	271	97	-	-	3	271	97	-	-
<b>20 Askisto</b>										
Kaikki rakennukset	18	6732	1780	11	1352	17	6402	1780	11	1352
Asuinrakennukset	11	5831	1592	11	1352	11	5831	1592	11	1352
Omakotitalot	11	5831	1592	11	1352	11	5831	1592	11	1352
Muut kuin asuinrak.	7	901	188	-	-	6	571	188	-	-
Teollisuusrak.	1	330	-	-	-	-	-	-	-	-
Muut rakennukset	6	571	188	-	-	6	571	188	-	-
<b>26 Petikko</b>										
Kaikki rakennukset	3	1357	393	2	304	3	1357	393	2	304
Asuinrakennukset	2	1315	379	2	304	2	1315	379	2	304
Omakotitalot	2	1315	379	2	304	2	1315	379	2	304
Muut kuin asuinrak.	1	42	14	-	-	1	42	14	-	-
Muut rakennukset	1	42	14	-	-	1	42	14	-	-

Vantaan kaupunki  
Talonrakennustilastot vuodelta 2014

Taulu 6 Myönnetyt rakennusluvut käyttötarkoituksen mukaan

Talotyyppi/ Käyttötarkoitus	Myönnetyt rakennusluvut yhteensä					uudet rakennukset				
	rak lkm	tilavuus m3	kerros- ala m2	asunto- jen lkm	asuin- h-ala m2	rak lkm	tilavuus m3	kerros- ala m2	asunto- jen lkm	asuin- h-ala m2
<b>2 Kivistön suuralue</b>										
Kaikki rakennukset	163	468737	127983	1382	76436	150	463781	126863	1382	76099
Asuinrakennukset	113	375511	112520	1383	76491	102	374300	112179	1382	76099
Omakotitalot	66	42232	10989	57	8501	57	41161	10669	57	8204
Muut er. Pientalot	20	16609	3881	38	2980	19	16559	3881	38	2980
Rivi- ja ketjutalot	4	4120	1009	13	784	4	4120	1009	13	784
Asuinkerrostalot	22	312460	96620	1274	64132	22	312460	96620	1274	64132
Vapaa-ajan asuinrak.	1	90	21	1	95	-	-	-	-	-
Muut kuin asuinrak.	50	93226	15463	-1	-55	48	89481	14684	-	-
Liikerak.	1	13000	3273	-	-	1	13000	3273	-	-
Liikenteen rak.	4	24510	778	-	-	4	24510	778	-	-
Opetusrak.	1	40400	7902	-	-	1	40400	7902	-	-
Teollisuusrak.	3	8467	1582	-	-	2	4549	750	-	-
Palo- ja pel.Rak.	1	490	149	-	-	1	490	149	-	-
Maatalousrak.	2	2666	647	-	-	2	2666	647	-	-
Muut rakennukset	38	3693	1132	-1	-55	37	3866	1185	-	-
<b>21 Piispankylä</b>										
Kaikki rakennukset	1	3918	832	-	-	-	-	-	-	-
Muut kuin asuinrak.	1	3918	832	-	-	-	-	-	-	-
Teollisuusrak.	1	3918	832	-	-	-	-	-	-	-
<b>22 Keimola</b>										
Kaikki rakennukset	12	131342	36886	483	24542	11	131153	36832	483	24500
Asuinrakennukset	8	111319	36775	483	24542	7	111130	36721	483	24500
Omakotitalot	1	189	54	0	42	-	-	-	-	-
Asuinkerrostalot	7	111130	36721	483	24500	7	111130	36721	483	24500
Muut kuin asuinrak.	4	20023	111	-	-	4	20023	111	-	-
Liikenteen rak.	2	19730	-	-	-	2	19730	-	-	-
Muut rakennukset	2	293	111	-	-	2	293	111	-	-
<b>23 Kivistö</b>										
Kaikki rakennukset	128	322101	87462	891	50511	120	321769	87425	891	50479
Asuinrakennukset	95	257994	74187	891	50511	87	257662	74150	891	50479
Omakotitalot	56	35935	9398	49	7115	49	35653	9361	49	7083
Muut er. Pientalot	20	16609	3881	38	2980	19	16559	3881	38	2980
Rivi- ja ketjutalot	4	4120	1009	13	784	4	4120	1009	13	784
Asuinkerrostalot	15	201330	59899	791	39632	15	201330	59899	791	39632
Muut kuin asuinrak.	33	64107	13275	-	-	33	64107	13275	-	-
Liikerak.	1	13000	3273	-	-	1	13000	3273	-	-
Liikenteen rak.	2	4780	778	-	-	2	4780	778	-	-
Opetusrak.	1	40400	7902	-	-	1	40400	7902	-	-
Teollisuusrak.	1	3664	614	-	-	1	3664	614	-	-
Palo- ja pel.Rak.	1	490	149	-	-	1	490	149	-	-
Muut rakennukset	27	1773	559	-	-	27	1773	559	-	-
<b>24 Lapinkylä</b>										
Kaikki rakennukset	3	1837	462	-1	-55	2	2010	515	-	-
Muut kuin asuinrak.	3	1837	462	-1	-55	2	2010	515	-	-
Maatalousrak.	1	1960	500	-	-	1	1960	500	-	-
Muut rakennukset	2	-123	-38	-1	-55	1	50	15	-	-
<b>25 Myllymäki</b>										
Kaikki rakennukset	1	885	136	-	-	1	885	136	-	-
Muut kuin asuinrak.	1	885	136	-	-	1	885	136	-	-
Teollisuusrak.	1	885	136	-	-	1	885	136	-	-
<b>31 Luhtaanmäki</b>										
Kaikki rakennukset	1	706	147	-	-	1	706	147	-	-
Muut kuin asuinrak.	1	706	147	-	-	1	706	147	-	-
Maatalousrak.	1	706	147	-	-	1	706	147	-	-

Vantaan kaupunki  
Talonrakennustilastot vuodelta 2014

Taulu 6 Myönnetty rakennusluvut käyttötarkoituksen mukaan

Talotyyppi/ Käyttötarkoitus	Myönnetty rakennusluvut yhteensä					uudet rakennukset				
	rak lkm	tilavuus m3	kerros- ala m2	asunto- jen lkm	asuin- h-ala m2	rak lkm	tilavuus m3	kerros- ala m2	asunto- jen lkm	asuin- h-ala m2
<b>32 Riipilä</b>										
Kaikki rakennukset	7	2675	674	3	423	7	2675	674	3	423
Asuinrakennukset	3	2010	494	3	423	3	2010	494	3	423
Omakotitalot	3	2010	494	3	423	3	2010	494	3	423
Muut kuin asuinrak.	4	665	180	-	-	4	665	180	-	-
Muut rakennukset	4	665	180	-	-	4	665	180	-	-
<b>33 Seutula</b>										
Kaikki rakennukset	3	2410	722	1	398	2	1810	493	1	175
Asuinrakennukset	2	1450	444	1	398	1	850	215	1	175
Omakotitalot	2	1450	444	1	398	1	850	215	1	175
Muut kuin asuinrak.	1	960	278	-	-	1	960	278	-	-
Muut rakennukset	1	960	278	-	-	1	960	278	-	-
<b>34 Kiila</b>										
Kaikki rakennukset	7	2863	662	5	618	6	2773	641	4	523
Asuinrakennukset	5	2738	620	5	618	4	2648	599	4	523
Omakotitalot	4	2648	599	4	523	4	2648	599	4	523
Vapaa-ajan asuinrak.	1	90	21	1	95	-	-	-	-	-
Muut kuin asuinrak.	2	125	42	-	-	2	125	42	-	-
Muut rakennukset	2	125	42	-	-	2	125	42	-	-
<b>3 Aviapoliksen suuralue</b>										
Kaikki rakennukset	75	384685	97584	39	4629	49	167763	32768	38	3950
Asuinrakennukset	36	20970	5689	39	4629	25	18208	4887	38	3950
Omakotitalot	22	11030	2806	16	2359	16	10458	2616	16	2190
Muut er. Pientalot	9	5964	1653	15	1293	7	5270	1551	14	1210
Rivi- ja ketjutilat	3	2570	761	8	550	2	2480	720	8	550
Asuinkerrostalot	2	1406	469	0	427	-	-	-	-	-
Muut kuin asuinrak.	39	363715	91895	-	-	24	149555	27881	-	-
Liikerak.	5	930	772	-	-	-	-	-	-	-
Toimistorak.	3	45200	10328	-	-	1	45200	9802	-	-
Liikenteen rak.	5	255905	67736	-	-	1	43775	5595	-	-
Hoitoalan rak.	1	3150	891	-	-	1	3150	891	-	-
Teollisuusrak.	2	120	185	-	-	-	-	-	-	-
Varastorak.	6	50640	10422	-	-	4	49660	10032	-	-
Maatalousrak.	1	3650	743	-	-	1	3650	743	-	-
Muut rakennukset	16	4120	818	-	-	16	4120	818	-	-
<b>40 Ylästö</b>										
Kaikki rakennukset	32	13634	3286	13	1974	25	13028	3096	13	1805
Asuinrakennukset	20	9218	2341	13	1974	13	8612	2151	13	1805
Omakotitalot	19	9184	2341	13	1974	13	8612	2151	13	1805
Muut er. Pientalot	1	34	-	-	-	-	-	-	-	-
Muut kuin asuinrak.	12	4416	945	-	-	12	4416	945	-	-
Maatalousrak.	1	3650	743	-	-	1	3650	743	-	-
Muut rakennukset	11	766	202	-	-	11	766	202	-	-
<b>41 Viinikkala</b>										
Kaikki rakennukset	8	76835	10926	-	-	4	75735	10351	-	-
Muut kuin asuinrak.	8	76835	10926	-	-	4	75735	10351	-	-
Liikenteen rak.	1	43775	5595	-	-	1	43775	5595	-	-
Teollisuusrak.	2	120	185	-	-	-	-	-	-	-
Varastorak.	5	32940	5146	-	-	3	31960	4756	-	-
<b>50 Tammisto</b>										
Kaikki rakennukset	5	21800	6460	1	172	5	21800	6460	1	172
Asuinrakennukset	1	690	210	1	172	1	690	210	1	172
Omakotitalot	1	690	210	1	172	1	690	210	1	172
Muut kuin asuinrak.	4	21110	6250	-	-	4	21110	6250	-	-
Hoitoalan rak.	1	3150	891	-	-	1	3150	891	-	-
Varastorak.	1	17700	5276	-	-	1	17700	5276	-	-
Muut rakennukset	2	260	83	-	-	2	260	83	-	-



Vantaan kaupunki  
Talonrakennustilastot vuodelta 2014

Taulu 6 Myönnetyt rakennusluvut käyttötarkoituksen mukaan

Talotyyppi/ Käyttötarkoitus	Myönnetyt rakennusluvut yhteensä					uudet rakennukset				
	rak lkm	tilavuus m3	kerros- ala m2	asunto- jen lkm	asuin- h-ala m2	rak lkm	tilavuus m3	kerros- ala m2	asunto- jen lkm	asuin- h-ala m2
<b>51 Pakkala</b>										
Kaikki rakennukset	21	11245	3627	25	2483	13	9089	2579	24	1973
Asuinrakennukset	15	11062	3138	25	2483	11	8906	2526	24	1973
Omakotitalot	2	1156	255	2	213	2	1156	255	2	213
Muut er. Pientalot	8	5930	1653	15	1293	7	5270	1551	14	1210
Rivi- ja ketjutalot	3	2570	761	8	550	2	2480	720	8	550
Asuinkerrostalot	2	1406	469	0	427	-	-	-	-	-
Muut kuin asuinrak.	6	183	489	-	-	2	183	53	-	-
Liikerak.	4	-	436	-	-	-	-	-	-	-
Muut rakennukset	2	183	53	-	-	2	183	53	-	-
<b>52 Veromies</b>										
Kaikki rakennukset	1	45200	9802	-	-	1	45200	9802	-	-
Muut kuin asuinrak.	1	45200	9802	-	-	1	45200	9802	-	-
Toimistorak.	1	45200	9802	-	-	1	45200	9802	-	-
<b>53 Lentokenttä</b>										
Kaikki rakennukset	8	215971	63483	-	-	1	2911	480	-	-
Muut kuin asuinrak.	8	215971	63483	-	-	1	2911	480	-	-
Liikerak.	1	930	336	-	-	-	-	-	-	-
Toimistorak.	2	-	526	-	-	-	-	-	-	-
Liikenteen rak.	4	212130	62141	-	-	-	-	-	-	-
Muut rakennukset	1	2911	480	-	-	1	2911	480	-	-
<b>4 Tikkurilan suuralue</b>										
Kaikki rakennukset	96	344982	65724	352	21813	66	264750	54766	339	20797
Asuinrakennukset	53	97961	27717	319	20899	34	92279	26558	306	19883
Omakotitalot	32	14965	3904	22	3205	22	13799	3692	22	2999
Muut er. Pientalot	6	6266	1481	11	1257	5	5650	1383	10	1146
Rivi- ja ketjutalot	4	4803	1295	11	1015	2	4733	1295	11	1015
Asuinkerrostalot	11	71927	21037	275	15424	5	68097	20188	263	14724
Muut kuin asuinrak.	43	247021	38007	33	914	32	172471	28208	33	914
Liikerak.	9	70532	11700	32	855	8	70452	11673	32	855
Toimistorak.	4	124509	23313	-	-	1	58983	8596	-	-
Liikenteen rak.	3	11240	1707	-	-	2	11216	1707	-	-
Teollisuusrak.	6	29230	5221	-	-	3	20410	4110	-	-
Varastorak.	4	9085	-4691	1	59	2	9040	1383	1	59
Muut rakennukset	17	2425	757	-	-	16	2370	739	-	-
<b>60 Hiekkaharju</b>										
Kaikki rakennukset	12	15305	3685	45	3175	8	14599	3583	44	3042
Asuinrakennukset	9	14726	3526	45	3175	5	14020	3424	44	3042
Omakotitalot	4	2284	626	3	515	3	2284	626	3	493
Muut er. Pientalot	2	2056	371	3	355	1	1440	273	2	244
Rivi- ja ketjutalot	1	70	-	-	-	-	-	-	-	-
Asuinkerrostalot	2	10316	2529	39	2306	1	10296	2525	39	2306
Muut kuin asuinrak.	3	579	159	-	-	3	579	159	-	-
Muut rakennukset	3	579	159	-	-	3	579	159	-	-
<b>61 Tikkurila</b>										
Kaikki rakennukset	11	74304	17108	12	700	2	1210	250	-	-
Asuinrakennukset	5	3810	845	12	700	-	-	-	-	-
Asuinkerrostalot	5	3810	845	12	700	-	-	-	-	-
Muut kuin asuinrak.	6	70494	16263	-	-	2	1210	250	-	-
Liikerak.	2	1150	232	-	-	1	1070	205	-	-
Toimistorak.	2	69180	15986	-	-	-	-	-	-	-
Liikenteen rak.	1	24	-	-	-	-	-	-	-	-
Muut rakennukset	1	140	45	-	-	1	140	45	-	-

Vantaan kaupunki  
Talonrakennustilastot vuodelta 2014

Taulu 6 Myönnettyt rakennusluvut käyttötarkoituksen mukaan

Talotyyppi/ Käyttötarkoitus	Myönnettyt rakennusluvut yhteensä					uudet rakennukset				
	rak lkm	tilavuus m3	kerros- ala m2	asunto- jen lkm	asuin- h-ala m2	rak lkm	tilavuus m3	kerros- ala m2	asunto- jen lkm	asuin- h-ala m2
<b>62 Jokiniemi</b>										
Kaikki rakennukset	7	58115	17758	224	12418	5	57989	17720	224	12418
Asuinrakennukset	5	57872	17683	224	12418	4	57801	17663	224	12418
Omakotitalot	1	71	20	-	-	-	-	-	-	-
Asuinkerrostalot	4	57801	17663	224	12418	4	57801	17663	224	12418
Muut kuin asuinrak.	2	243	75	-	-	1	188	57	-	-
Muut rakennukset	2	243	75	-	-	1	188	57	-	-
<b>63 Viertola</b>										
Kaikki rakennukset	7	7015	1936	16	1487	6	6990	1928	16	1487
Asuinrakennukset	6	6835	1876	16	1487	5	6810	1868	16	1487
Omakotitalot	2	552	155	1	112	1	527	147	1	112
Muut er. Pientalot	2	1550	426	4	360	2	1550	426	4	360
Rivi- ja ketjutilat	2	4733	1295	11	1015	2	4733	1295	11	1015
Muut kuin asuinrak.	1	180	60	-	-	1	180	60	-	-
Muut rakennukset	1	180	60	-	-	1	180	60	-	-
<b>64 Kuninkaala</b>										
Kaikki rakennukset	12	3353	191	4	698	7	6282	1378	4	580
Asuinrakennukset	8	3415	774	4	698	4	2690	692	4	580
Omakotitalot	8	3415	774	4	698	4	2690	692	4	580
Muut kuin asuinrak.	4	-62	-583	-	-	3	3592	686	-	-
Toimistorak.	1	-3654	-1269	-	-	-	-	-	-	-
Varastorak.	1	3420	628	-	-	1	3420	628	-	-
Muut rakennukset	2	172	58	-	-	2	172	58	-	-
<b>65 Simonkylä</b>										
Kaikki rakennukset	9	2975	854	6	645	8	2975	854	6	645
Asuinrakennukset	7	2800	793	6	645	6	2800	793	6	645
Omakotitalot	6	2800	793	6	645	6	2800	793	6	645
Rivi- ja ketjutilat	1	-	-	-	-	-	-	-	-	-
Muut kuin asuinrak.	2	175	61	-	-	2	175	61	-	-
Muut rakennukset	2	175	61	-	-	2	175	61	-	-
<b>66 Hakkila</b>										
Kaikki rakennukset	5	3910	-5401	-	-	2	3910	610	-	-
Muut kuin asuinrak.	5	3910	-5401	-	-	2	3910	610	-	-
Teollisuusrak.	4	3910	690	-	-	2	3910	610	-	-
Varastorak.	1	-	-6091	-	-	-	-	-	-	-
<b>67 Ruskeasanta</b>										
Kaikki rakennukset	6	3318	848	5	668	4	3193	805	5	668
Asuinrakennukset	6	3318	848	5	668	4	3193	805	5	668
Omakotitalot	5	2118	536	3	408	3	1993	493	3	408
Muut er. Pientalot	1	1200	312	2	260	1	1200	312	2	260
<b>68 Koivuhaka</b>										
Kaikki rakennukset	23	175201	28379	39	1868	20	166116	27272	39	1802
Asuinrakennukset	6	4265	1190	6	954	5	4045	1131	6	888
Omakotitalot	5	2805	818	4	672	4	2585	759	4	606
Muut er. Pientalot	1	1460	372	2	282	1	1460	372	2	282
Muut kuin asuinrak.	17	170936	27189	33	914	15	162071	26141	33	914
Liikerak.	7	69382	11468	32	855	7	69382	11468	32	855
Toimistorak.	1	58983	8596	-	-	1	58983	8596	-	-
Liikenteen rak.	2	11216	1707	-	-	2	11216	1707	-	-
Teollisuusrak.	2	25320	4531	-	-	1	16500	3500	-	-
Varastorak.	2	5665	772	1	59	1	5620	755	1	59
Muut rakennukset	3	370	115	-	-	3	370	115	-	-

Vantaan kaupunki  
Talonrakennustilastot vuodelta 2014

Taulu 6 Myönnetyt rakennusluvut käyttötarkoituksen mukaan

Talotyyppi/ Käyttötarkoitus	Myönnetyt rakennusluvut yhteensä					uudet rakennukset				
	rak lkm	tilavuus m3	kerros- ala m2	asunto- jen lkm	asuin- h-ala m2	rak lkm	tilavuus m3	kerros- ala m2	asunto- jen lkm	asuin- h-ala m2
69 Hels.Pit.Kk.										
Kaikki rakennukset	4	1486	366	1	155	4	1486	366	1	155
Asuinrakennukset	1	920	182	1	155	1	920	182	1	155
Omakotitalot	1	920	182	1	155	1	920	182	1	155
Muut kuin asuinrak.	3	566	184	-	-	3	566	184	-	-
Muut rakennukset	3	566	184	-	-	3	566	184	-	-
5 Koivukylän suuralue										
Kaikki rakennukset	80	180378	42542	344	22459	68	178819	42183	344	22306
Asuinrakennukset	54	105194	29503	344	22459	44	103793	29198	344	22306
Omakotitalot	41	22343	5856	34	4645	34	21380	5606	34	4492
Muut er. Pientalot	5	2378	485	4	367	2	1940	430	4	367
Asuinkerrostalot	8	80473	23162	306	17447	8	80473	23162	306	17447
Muut kuin asuinrak.	26	75184	13039	-	-	24	75026	12985	-	-
Liikenteen rak.	1	16710	5356	-	-	1	16710	5356	-	-
Opetusrak.	1	5240	1336	-	-	1	5240	1336	-	-
Teollisuusrak.	1	42590	5156	-	-	1	42590	5156	-	-
Varastorak.	1	1990	343	-	-	1	1990	343	-	-
Muut rakennukset	22	8654	848	-	-	20	8496	794	-	-
70 Koivukylä										
Kaikki rakennukset	18	105069	29084	307	17590	17	105030	29070	307	17590
Asuinrakennukset	10	81112	23341	307	17590	9	81073	23327	307	17590
Omakotitalot	2	639	179	1	143	1	600	165	1	143
Asuinkerrostalot	8	80473	23162	306	17447	8	80473	23162	306	17447
Muut kuin asuinrak.	8	23957	5743	-	-	8	23957	5743	-	-
Liikenteen rak.	1	16710	5356	-	-	1	16710	5356	-	-
Muut rakennukset	7	7247	387	-	-	7	7247	387	-	-
71 Ilola										
Kaikki rakennukset	21	15719	4051	13	1972	17	15095	3919	13	1911
Asuinrakennukset	15	10032	2567	13	1972	12	9501	2466	13	1911
Omakotitalot	12	8474	2316	11	1786	11	8281	2250	11	1725
Muut er. Pientalot	3	1558	251	2	186	1	1220	216	2	186
Muut kuin asuinrak.	6	5687	1484	-	-	5	5594	1453	-	-
Opetusrak.	1	5240	1336	-	-	1	5240	1336	-	-
Muut rakennukset	5	447	148	-	-	4	354	117	-	-
72 Asola										
Kaikki rakennukset	7	2942	668	4	547	5	2743	625	4	516
Asuinrakennukset	6	2882	640	4	547	4	2683	597	4	516
Omakotitalot	6	2882	640	4	547	4	2683	597	4	516
Muut kuin asuinrak.	1	60	28	-	-	1	60	28	-	-
Muut rakennukset	1	60	28	-	-	1	60	28	-	-
73 Rekola										
Kaikki rakennukset	15	5467	1486	10	1006	13	5150	1405	10	1006
Asuinrakennukset	11	4888	1309	10	1006	9	4571	1228	10	1006
Omakotitalot	9	4068	1075	8	825	8	3851	1014	8	825
Muut er. Pientalot	2	820	234	2	181	1	720	214	2	181
Muut kuin asuinrak.	4	579	177	-	-	4	579	177	-	-
Muut rakennukset	4	579	177	-	-	4	579	177	-	-
75 Päiväkumpu										
Kaikki rakennukset	19	51181	7253	10	1344	16	50801	7164	10	1283
Asuinrakennukset	12	6280	1646	10	1344	10	5965	1580	10	1283
Omakotitalot	12	6280	1646	10	1344	10	5965	1580	10	1283
Muut kuin asuinrak.	7	44901	5607	-	-	6	44836	5584	-	-
Teollisuusrak.	1	42590	5156	-	-	1	42590	5156	-	-
Varastorak.	1	1990	343	-	-	1	1990	343	-	-
Muut rakennukset	5	321	108	-	-	4	256	85	-	-

Vantaan kaupunki  
Talonrakennustilastot vuodelta 2014

Taulu 6 Myönnettyt rakennusluvut käyttötarkoituksen mukaan

Talotyyppi/ Käyttötarkoitus	Myönnettyt rakennusluvut yhteensä					uudet rakennukset				
	rak lkm	tilavuus m3	kerros- ala m2	asunto- jen lkm	asuin- h-ala m2	rak lkm	tilavuus m3	kerros- ala m2	asunto- jen lkm	asuin- h-ala m2
<b>6 Korson suuralue</b>										
Kaikki rakennukset	113	69594	14975	135	10886	105	68940	14846	135	10760
Asuinrakennukset	85	47917	12774	134	10819	79	47767	12730	134	10693
Omakotitalot	54	24111	6388	51	5401	51	23975	6351	51	5304
Muut er. Pientalot	19	12150	3398	34	2871	16	12136	3391	34	2842
Rivi- ja ketjutilat	12	11656	2988	49	2548	12	11656	2988	49	2548
Muut kuin asuinrak.	28	21677	2201	1	67	26	21173	2116	1	67
Liikerak.	1	122	-	-	-	-	-	-	-	-
Liikenteen rak.	1	382	85	-	-	-	-	-	-	-
Kokoontumisrak.	1	12415	646	-	-	1	12415	646	-	-
Teollisuusrak.	1	6126	942	1	67	1	6126	942	1	67
Maatalousrak.	1	50	20	-	-	1	50	20	-	-
Muut rakennukset	23	2582	508	-	-	23	2582	508	-	-
<b>80 Matari</b>										
Kaikki rakennukset	12	5130	1463	14	1222	10	5015	1433	14	1222
Asuinrakennukset	11	4980	1463	14	1222	9	4865	1433	14	1222
Omakotitalot	6	1750	460	4	396	4	1635	430	4	396
Muut er. Pientalot	5	3230	1003	10	826	5	3230	1003	10	826
Muut kuin asuinrak.	1	150	-	-	-	1	150	-	-	-
Muut rakennukset	1	150	-	-	-	1	150	-	-	-
<b>81 Korso</b>										
Kaikki rakennukset	15	19413	2607	17	1567	14	19413	2607	17	1567
Asuinrakennukset	13	6986	1957	17	1567	12	6986	1957	17	1567
Omakotitalot	9	4146	1127	9	919	9	4146	1127	9	919
Muut er. Pientalot	4	2840	830	8	648	3	2840	830	8	648
Muut kuin asuinrak.	2	12427	650	-	-	2	12427	650	-	-
Kokoontumisrak.	1	12415	646	-	-	1	12415	646	-	-
Muut rakennukset	1	12	4	-	-	1	12	4	-	-
<b>82 Mikkola</b>										
Kaikki rakennukset	1	6126	942	1	67	1	6126	942	1	67
Muut kuin asuinrak.	1	6126	942	1	67	1	6126	942	1	67
Teollisuusrak.	1	6126	942	1	67	1	6126	942	1	67
<b>83 Metsola</b>										
Kaikki rakennukset	25	8768	2365	29	2045	24	8646	2365	29	2045
Asuinrakennukset	22	8456	2303	29	2045	22	8456	2303	29	2045
Omakotitalot	18	5431	1475	18	1307	18	5431	1475	18	1307
Muut er. Pientalot	3	2085	560	6	502	3	2085	560	6	502
Rivi- ja ketjutilat	1	940	268	5	236	1	940	268	5	236
Muut kuin asuinrak.	3	312	62	-	-	2	190	62	-	-
Liikerak.	1	122	-	-	-	-	-	-	-	-
Muut rakennukset	2	190	62	-	-	2	190	62	-	-
<b>84 Leppäkorpi</b>										
Kaikki rakennukset	3	896	199	1	218	2	875	192	1	121
Asuinrakennukset	2	771	157	1	218	1	750	150	1	121
Omakotitalot	2	771	157	1	218	1	750	150	1	121
Muut kuin asuinrak.	1	125	42	-	-	1	125	42	-	-
Muut rakennukset	1	125	42	-	-	1	125	42	-	-
<b>85 Jokivarsi</b>										
Kaikki rakennukset	9	3037	848	6	707	9	3037	848	6	707
Asuinrakennukset	6	2916	802	6	707	6	2916	802	6	707
Omakotitalot	6	2916	802	6	707	6	2916	802	6	707
Muut kuin asuinrak.	3	121	46	-	-	3	121	46	-	-
Maatalousrak.	1	50	20	-	-	1	50	20	-	-
Muut rakennukset	2	71	26	-	-	2	71	26	-	-

Vantaan kaupunki  
Talonrakennustilastot vuodelta 2014

Taulu 6 Myönnetyt rakennusluvut käyttötarkoituksen mukaan

Talotyyppi/ Käyttötarkoitus	Myönnetyt rakennusluvut yhteensä					uudet rakennukset				
	rak lkm	tilavuus m3	kerros- ala m2	asunto- jen lkm	asuin- h-ala m2	rak lkm	tilavuus m3	kerros- ala m2	asunto- jen lkm	asuin- h-ala m2
<b>86 Nikinmäki</b>										
Kaikki rakennukset	30	20920	4849	50	3729	27	20524	4757	50	3700
Asuinrakennukset	24	19017	4562	50	3729	22	19003	4555	50	3700
Omakotitalot	10	7392	1837	10	1410	10	7392	1837	10	1410
Muut er. Pientalot	5	2509	508	6	459	3	2495	501	6	430
Rivi- ja ketjutalot	9	9116	2217	34	1861	9	9116	2217	34	1861
Muut kuin asuinrak.	6	1903	287	-	-	5	1521	202	-	-
Liikenteen rak.	1	382	85	-	-	-	-	-	-	-
Muut rakennukset	5	1521	202	-	-	5	1521	202	-	-
<b>87 Vierumäki</b>										
Kaikki rakennukset	5	2347	765	5	616	5	2347	765	5	616
Asuinrakennukset	3	2166	707	5	616	3	2166	707	5	616
Omakotitalot	1	680	210	1	180	1	680	210	1	180
Muut er. Pientalot	2	1486	497	4	436	2	1486	497	4	436
Muut kuin asuinrak.	2	181	58	-	-	2	181	58	-	-
Muut rakennukset	2	181	58	-	-	2	181	58	-	-
<b>88 Vallinoja</b>										
Kaikki rakennukset	13	2957	937	12	715	13	2957	937	12	715
Asuinrakennukset	4	2625	823	12	715	4	2625	823	12	715
Omakotitalot	2	1025	320	2	264	2	1025	320	2	264
Rivi- ja ketjutalot	2	1600	503	10	451	2	1600	503	10	451
Muut kuin asuinrak.	9	332	114	-	-	9	332	114	-	-
Muut rakennukset	9	332	114	-	-	9	332	114	-	-
<b>7 Hakunilan suuralue</b>										
Kaikki rakennukset	53	68090	17710	181	11050	39	57814	16460	180	10812
Asuinrakennukset	33	49415	15021	181	11050	24	48243	14790	180	10812
Omakotitalot	20	9230	2038	12	1705	11	8058	1807	11	1467
Muut er. Pientalot	5	3558	980	10	803	5	3558	980	10	803
Rivi- ja ketjutalot	1	1930	418	6	384	1	1930	418	6	384
Asuinkerrostalot	7	34697	11585	153	8158	7	34697	11585	153	8158
Muut kuin asuinrak.	20	18675	2689	-	-	15	9571	1670	-	-
Liikerak.	1	-	-	-	-	-	-	-	-	-
Toimistorak.	2	2800	456	-	-	1	2850	560	-	-
Teollisuusrak.	1	8020	741	-	-	-	-	-	-	-
Varastorak.	2	5113	812	-	-	1	5113	664	-	-
Maatalousrak.	1	1134	234	-	-	-	-	-	-	-
Muut rakennukset	13	1608	446	-	-	13	1608	446	-	-
<b>90 Länsisalmi</b>										
Kaikki rakennukset	1	67	24	-	-	1	67	24	-	-
Muut kuin asuinrak.	1	67	24	-	-	1	67	24	-	-
Muut rakennukset	1	67	24	-	-	1	67	24	-	-
<b>91 Länsimäki</b>										
Kaikki rakennukset	1	-	-	-	-	-	-	-	-	-
Muut kuin asuinrak.	1	-	-	-	-	-	-	-	-	-
Liikerak.	1	-	-	-	-	-	-	-	-	-
<b>92 Ojanko</b>										
Kaikki rakennukset	2	6247	898	-	-	1	5113	664	-	-
Muut kuin asuinrak.	2	6247	898	-	-	1	5113	664	-	-
Varastorak.	1	5113	664	-	-	1	5113	664	-	-
Maatalousrak.	1	1134	234	-	-	-	-	-	-	-

Vantaan kaupunki  
Talonrakennustilastot vuodelta 2014

Taulu 6 Myönnetyt rakennusluvut käyttötarkoituksen mukaan

Talotyyppi/ Käyttötarkoitus	Myönnetyt rakennusluvut yhteensä					uudet rakennukset				
	rak lkm	tilavuus m3	kerros- ala m2	asunto- jen lkm	asuin- h-ala m2	rak lkm	tilavuus m3	kerros- ala m2	asunto- jen lkm	asuin- h-ala m2
<b>93 Vaarala</b>										
Kaikki rakennukset	4	12081	1643	6	270	3	4061	902	6	270
Asuinrakennukset	1	1170	327	6	270	1	1170	327	6	270
Asuinkeuhkot	1	1170	327	6	270	1	1170	327	6	270
Muut kuin asuinrak.	3	10911	1316	-	-	2	2891	575	-	-
Toimistorak.	1	2850	560	-	-	1	2850	560	-	-
Teollisuusrak.	1	8020	741	-	-	-	-	-	-	-
Muut rakennukset	1	41	15	-	-	1	41	15	-	-
<b>94 Hakunila</b>										
Kaikki rakennukset	3	1710	526	6	421	3	1710	526	6	421
Asuinrakennukset	3	1710	526	6	421	3	1710	526	6	421
Muut er. Pientalot	3	1710	526	6	421	3	1710	526	6	421
<b>95 Rajakylä</b>										
Kaikki rakennukset	12	36556	12074	151	8416	12	36556	12074	151	8416
Asuinrakennukset	9	36052	11950	151	8416	9	36052	11950	151	8416
Omakotitalot	2	1730	458	2	324	2	1730	458	2	324
Muut er. Pientalot	1	795	234	2	204	1	795	234	2	204
Asuinkeuhkot	6	33527	11258	147	7888	6	33527	11258	147	7888
Muut kuin asuinrak.	3	504	124	-	-	3	504	124	-	-
Muut rakennukset	3	504	124	-	-	3	504	124	-	-
<b>96 Itä-hakkila</b>										
Kaikki rakennukset	9	5060	1138	11	924	6	4504	1063	10	797
Asuinrakennukset	7	4579	1008	11	924	4	4023	933	10	797
Omakotitalot	5	1596	370	3	362	2	1040	295	2	235
Muut er. Pientalot	1	1053	220	2	178	1	1053	220	2	178
Rivi- ja ketjutalot	1	1930	418	6	384	1	1930	418	6	384
Muut kuin asuinrak.	2	481	130	-	-	2	481	130	-	-
Muut rakennukset	2	481	130	-	-	2	481	130	-	-
<b>97 Kuninkaanmäki</b>										
Kaikki rakennukset	19	5184	1227	6	877	11	4618	1027	6	766
Asuinrakennukset	12	4764	1045	6	877	6	4148	889	6	766
Omakotitalot	12	4764	1045	6	877	6	4148	889	6	766
Muut kuin asuinrak.	7	420	182	-	-	5	470	138	-	-
Toimistorak.	1	-50	-104	-	-	-	-	-	-	-
Varastorak.	1	-	148	-	-	-	-	-	-	-
Muut rakennukset	5	470	138	-	-	5	470	138	-	-
<b>98 Sotunki</b>										
Kaikki rakennukset	2	1185	180	1	142	2	1185	180	1	142
Asuinrakennukset	1	1140	165	1	142	1	1140	165	1	142
Omakotitalot	1	1140	165	1	142	1	1140	165	1	142
Muut kuin asuinrak.	1	45	15	-	-	1	45	15	-	-
Muut rakennukset	1	45	15	-	-	1	45	15	-	-

Vantaan kaupunki  
Talonrakennustilastot vuodelta 2014

Taulu 6a Myönnettyt rakennusluvut käyttötarkoituksen mukaan

Talotyyppi/ Käyttötarkoitus	Laajennukset					muut asuntoja tuottavat muutostyöt				
	rak lkm	tilavuus m3	kerros- ala m2	asunto- jen lkm	asuin- h-ala m2	rak lkm	tilavuus m3	kerros- ala m2	asunto- jen lkm	asuin- h-ala m2
<b>Koko Vantaa</b>										
Kaikki rakennukset	117	317499	79248	15	2606	4	0	0	6	4
Asuinrakennukset	75	12527	2906	16	2648	4	0	0	6	4
Omakotitalot	52	5163	1256	1	1181	1	0	0	0	22
Muut er. Pientalot	11	1878	270	2	245	1	0	0	0	0
Rivi- ja ketjutalot	3	160	41	-	-	-	-	-	-	-
Asuinkerrostalot	8	5236	1318	12	1127	2	0	0	6	-18
Vapaa-ajan asuinrak.	1	90	21	1	95	-	-	-	-	-
Muut kuin asuinrak.	42	304972	76342	-1	-42	-	-	-	-	-
Liikerak.	8	1132	799	-	-	-	-	-	-	-
Toimistorak.	6	65476	15139	-	-	-	-	-	-	-
Liikenteen rak.	6	212536	62226	-	-	-	-	-	-	-
Opetusrak.	1	213	71	0	13	-	-	-	-	-
Teollisuusrak.	9	21488	2926	-	-	-	-	-	-	-
Varastorak.	6	2875	-5103	-	-	-	-	-	-	-
Maatalousrak.	1	1134	234	-	-	-	-	-	-	-
Muut rakennukset	5	118	50	-1	-55	-	-	-	-	-
<b>1 Myyrmäen suuralue</b>										
Kaikki rakennukset	16	2900	616	0	78	2	0	0	6	-18
Asuinrakennukset	11	149	24	0	65	2	0	0	6	-18
Omakotitalot	9	83	16	0	43	-	-	-	-	-
Muut er. Pientalot	2	66	8	0	22	-	-	-	-	-
Asuinkerrostalot	-	-	-	-	-	2	0	0	6	-18
Muut kuin asuinrak.	5	2751	592	0	13	-	-	-	-	-
Opetusrak.	1	213	71	0	13	-	-	-	-	-
Teollisuusrak.	2	610	57	-	-	-	-	-	-	-
Varastorak.	1	1850	433	-	-	-	-	-	-	-
Muut rakennukset	1	78	31	-	-	-	-	-	-	-
<b>10 Linnainen</b>										
Kaikki rakennukset	4	292	73	0	51	-	-	-	-	-
Asuinrakennukset	4	292	73	0	51	-	-	-	-	-
Omakotitalot	2	226	65	0	29	-	-	-	-	-
Muut er. Pientalot	2	66	8	0	22	-	-	-	-	-
<b>12 Hämeenkylä</b>										
Kaikki rakennukset	1	20	6	-	-	1	0	0	1	29
Asuinrakennukset	1	20	6	-	-	1	0	0	1	29
Omakotitalot	1	20	6	-	-	-	-	-	-	-
Asuinkerrostalot	-	-	-	-	-	1	0	0	1	29
<b>13 Vapaala</b>										
Kaikki rakennukset	5	-155	-54	-1	-46	-	-	-	-	-
Asuinrakennukset	4	-233	-85	-1	-46	-	-	-	-	-
Omakotitalot	4	-233	-85	-1	-46	-	-	-	-	-
Muut kuin asuinrak.	1	78	31	-	-	-	-	-	-	-
Muut rakennukset	1	78	31	-	-	-	-	-	-	-
<b>14 Varisto</b>										
Kaikki rakennukset	2	2063	504	0	13	-	-	-	-	-
Muut kuin asuinrak.	2	2063	504	0	13	-	-	-	-	-
Opetusrak.	1	213	71	0	13	-	-	-	-	-
Varastorak.	1	1850	433	-	-	-	-	-	-	-
<b>17 Martinlaakso</b>										
Kaikki rakennukset	1	280	57	-	-	1	0	0	5	-47
Asuinrakennukset	-	-	-	-	-	1	0	0	5	-47
Asuinkerrostalot	-	-	-	-	-	1	0	0	5	-47
Muut kuin asuinrak.	1	280	57	-	-	-	-	-	-	-
Teollisuusrak.	1	280	57	-	-	-	-	-	-	-

Vantaan kaupunki  
Talonrakennustilastot vuodelta 2014

Taulu 6a Myönnettyt rakennusluvat käyttötarkoituksen mukaan

Talotyyppi/ Käyttötarkoitus	Laajennukset					muut asuntoja tuottavat muutostyöt				
	rak lkm	tilavuus m3	kerros- ala m2	asunto- jen lkm	asuin- h-ala m2	rak lkm	tilavuus m3	kerros- ala m2	asunto- jen lkm	asuin- h-ala m2
<b>18 Vantaanlaakso</b>										
Kaikki rakennukset	2	70	30	1	60	-	-	-	-	-
Asuinrakennukset	2	70	30	1	60	-	-	-	-	-
Omakotitalot	2	70	30	1	60	-	-	-	-	-
<b>20 Askisto</b>										
Kaikki rakennukset	1	330	-	-	-	-	-	-	-	-
Muut kuin asuinrak.	1	330	-	-	-	-	-	-	-	-
Teollisuusrak.	1	330	-	-	-	-	-	-	-	-
<b>2 Kivistön suuralue</b>										
Kaikki rakennukset	13	4956	1120	0	337	-	-	-	-	-
Asuinrakennukset	11	1211	341	1	392	-	-	-	-	-
Omakotitalot	9	1071	320	0	297	-	-	-	-	-
Muut er. Pientalot	1	50	-	-	-	-	-	-	-	-
Vapaa-ajan asuinrak.	1	90	21	1	95	-	-	-	-	-
Muut kuin asuinrak.	2	3745	779	-1	-55	-	-	-	-	-
Teollisuusrak.	1	3918	832	-	-	-	-	-	-	-
Muut rakennukset	1	-173	-53	-1	-55	-	-	-	-	-
<b>21 Piispankylä</b>										
Kaikki rakennukset	1	3918	832	-	-	-	-	-	-	-
Muut kuin asuinrak.	1	3918	832	-	-	-	-	-	-	-
Teollisuusrak.	1	3918	832	-	-	-	-	-	-	-
<b>22 Keimola</b>										
Kaikki rakennukset	1	189	54	0	42	-	-	-	-	-
Asuinrakennukset	1	189	54	0	42	-	-	-	-	-
Omakotitalot	1	189	54	0	42	-	-	-	-	-
<b>23 Kivistö</b>										
Kaikki rakennukset	8	332	37	0	32	-	-	-	-	-
Asuinrakennukset	8	332	37	0	32	-	-	-	-	-
Omakotitalot	7	282	37	0	32	-	-	-	-	-
Muut er. Pientalot	1	50	-	-	-	-	-	-	-	-
<b>24 Lapinkylä</b>										
Kaikki rakennukset	1	-173	-53	-1	-55	-	-	-	-	-
Muut kuin asuinrak.	1	-173	-53	-1	-55	-	-	-	-	-
Muut rakennukset	1	-173	-53	-1	-55	-	-	-	-	-
<b>33 Seutula</b>										
Kaikki rakennukset	1	600	229	0	223	-	-	-	-	-
Asuinrakennukset	1	600	229	0	223	-	-	-	-	-
Omakotitalot	1	600	229	0	223	-	-	-	-	-
<b>34 Kiila</b>										
Kaikki rakennukset	1	90	21	1	95	-	-	-	-	-
Asuinrakennukset	1	90	21	1	95	-	-	-	-	-
Vapaa-ajan asuinrak.	1	90	21	1	95	-	-	-	-	-
<b>3 Aviapoliksen suuralue</b>										
Kaikki rakennukset	26	216922	64816	1	679	-	-	-	-	-
Asuinrakennukset	11	2762	802	1	679	-	-	-	-	-
Omakotitalot	6	572	190	0	169	-	-	-	-	-
Muut er. Pientalot	2	694	102	1	83	-	-	-	-	-
Rivi- ja ketjutilat	1	90	41	-	-	-	-	-	-	-
Asuinkeuhkot	2	1406	469	0	427	-	-	-	-	-
Muut kuin asuinrak.	15	214160	64014	-	-	-	-	-	-	-
Liikerak.	5	930	772	-	-	-	-	-	-	-
Toimistorak.	2	-	526	-	-	-	-	-	-	-
Liikenteen rak.	4	212130	62141	-	-	-	-	-	-	-
Teollisuusrak.	2	120	185	-	-	-	-	-	-	-
Varastorak.	2	980	390	-	-	-	-	-	-	-





Vantaan kaupunki  
Talonrakennustilastot vuodelta 2014

Taulu 6a Myönnettyt rakennusluvat käyttötarkoituksen mukaan

Talotyyppi/ Käyttötarkoitus	Laajennukset					muut asuntoja tuottavat muutostyöt				
	rak lkm	tilavuus m3	kerros- ala m2	asunto- jen lkm	asuin- h-ala m2	rak lkm	tilavuus m3	kerros- ala m2	asunto- jen lkm	asuin- h-ala m2
62 Jokiniemi										
Kaikki rakennukset	2	126	38	-	-	-	-	-	-	-
Asuinrakennukset	1	71	20	-	-	-	-	-	-	-
Omakotitalot	1	71	20	-	-	-	-	-	-	-
Muut kuin asuinrak.	1	55	18	-	-	-	-	-	-	-
Muut rakennukset	1	55	18	-	-	-	-	-	-	-
63 Viertola										
Kaikki rakennukset	1	25	8	-	-	-	-	-	-	-
Asuinrakennukset	1	25	8	-	-	-	-	-	-	-
Omakotitalot	1	25	8	-	-	-	-	-	-	-
64 Kuninkaala										
Kaikki rakennukset	5	-2929	-1187	0	118	-	-	-	-	-
Asuinrakennukset	4	725	82	0	118	-	-	-	-	-
Omakotitalot	4	725	82	0	118	-	-	-	-	-
Muut kuin asuinrak.	1	-3654	-1269	-	-	-	-	-	-	-
Toimistorak.	1	-3654	-1269	-	-	-	-	-	-	-
65 Simonkylä										
Kaikki rakennukset	1	-	-	-	-	-	-	-	-	-
Asuinrakennukset	1	-	-	-	-	-	-	-	-	-
Rivi- ja ketjutilat	1	-	-	-	-	-	-	-	-	-
66 Hakkila										
Kaikki rakennukset	3	-	-6011	-	-	-	-	-	-	-
Muut kuin asuinrak.	3	-	-6011	-	-	-	-	-	-	-
Teollisuusrak.	2	-	80	-	-	-	-	-	-	-
Varastorak.	1	-	-6091	-	-	-	-	-	-	-
67 Ruskeasanta										
Kaikki rakennukset	2	125	43	-	-	-	-	-	-	-
Asuinrakennukset	2	125	43	-	-	-	-	-	-	-
Omakotitalot	2	125	43	-	-	-	-	-	-	-
68 Koivuhaka										
Kaikki rakennukset	3	9085	1107	0	66	-	-	-	-	-
Asuinrakennukset	1	220	59	0	66	-	-	-	-	-
Omakotitalot	1	220	59	0	66	-	-	-	-	-
Muut kuin asuinrak.	2	8865	1048	-	-	-	-	-	-	-
Teollisuusrak.	1	8820	1031	-	-	-	-	-	-	-
Varastorak.	1	45	17	-	-	-	-	-	-	-
5 Koivukylän suuralue										
Kaikki rakennukset	12	1559	359	0	153	-	-	-	-	-
Asuinrakennukset	10	1401	305	0	153	-	-	-	-	-
Omakotitalot	7	963	250	0	153	-	-	-	-	-
Muut er. Pientalot	3	438	55	-	-	-	-	-	-	-
Muut kuin asuinrak.	2	158	54	-	-	-	-	-	-	-
Muut rakennukset	2	158	54	-	-	-	-	-	-	-
70 Koivukylä										
Kaikki rakennukset	1	39	14	-	-	-	-	-	-	-
Asuinrakennukset	1	39	14	-	-	-	-	-	-	-
Omakotitalot	1	39	14	-	-	-	-	-	-	-

Vantaan kaupunki  
Talonrakennustilastot vuodelta 2014

Taulu 6a Myönnettyt rakennusluvut käyttötarkoituksen mukaan

Talotyyppi/ Käyttötarkoitus	Laajennukset					muut asuntoja tuottavat muutostyöt				
	rak lkm	tilavuus m3	kerros- ala m2	asunto- jen lkm	asuin- h-ala m2	rak lkm	tilavuus m3	kerros- ala m2	asunto- jen lkm	asuin- h-ala m2
71 Ilola										
Kaikki rakennukset	4	624	132	0	61	-	-	-	-	-
Asuinrakennukset	3	531	101	0	61	-	-	-	-	-
Omakotitalot	1	193	66	0	61	-	-	-	-	-
Muut er. Pientalot	2	338	35	-	-	-	-	-	-	-
Muut kuin asuinrak.	1	93	31	-	-	-	-	-	-	-
Muut rakennukset	1	93	31	-	-	-	-	-	-	-
72 Asola										
Kaikki rakennukset	2	199	43	0	31	-	-	-	-	-
Asuinrakennukset	2	199	43	0	31	-	-	-	-	-
Omakotitalot	2	199	43	0	31	-	-	-	-	-
73 Rekola										
Kaikki rakennukset	2	317	81	-	-	-	-	-	-	-
Asuinrakennukset	2	317	81	-	-	-	-	-	-	-
Omakotitalot	1	217	61	-	-	-	-	-	-	-
Muut er. Pientalot	1	100	20	-	-	-	-	-	-	-
75 Päiväkumpu										
Kaikki rakennukset	3	380	89	0	61	-	-	-	-	-
Asuinrakennukset	2	315	66	0	61	-	-	-	-	-
Omakotitalot	2	315	66	0	61	-	-	-	-	-
Muut kuin asuinrak.	1	65	23	-	-	-	-	-	-	-
Muut rakennukset	1	65	23	-	-	-	-	-	-	-
6 Korson suuralue										
Kaikki rakennukset	7	654	129	0	126	1	0	0	0	0
Asuinrakennukset	5	150	44	0	126	1	0	0	0	0
Omakotitalot	3	136	37	0	97	-	-	-	-	-
Muut er. Pientalot	2	14	7	0	29	1	0	0	0	0
Muut kuin asuinrak.	2	504	85	-	-	-	-	-	-	-
Liikerak.	1	122	-	-	-	-	-	-	-	-
Liikenteen rak.	1	382	85	-	-	-	-	-	-	-
80 Matari										
Kaikki rakennukset	2	115	30	-	-	-	-	-	-	-
Asuinrakennukset	2	115	30	-	-	-	-	-	-	-
Omakotitalot	2	115	30	-	-	-	-	-	-	-
81 Korso										
Kaikki rakennukset	1	-	-	0	-	-	-	-	-	-
Asuinrakennukset	1	-	-	0	-	-	-	-	-	-
Muut er. Pientalot	1	-	-	0	-	-	-	-	-	-
83 Metsola										
Kaikki rakennukset	1	122	-	-	-	-	-	-	-	-
Muut kuin asuinrak.	1	122	-	-	-	-	-	-	-	-
Liikerak.	1	122	-	-	-	-	-	-	-	-
84 Leppäkorpi										
Kaikki rakennukset	1	21	7	0	97	-	-	-	-	-
Asuinrakennukset	1	21	7	0	97	-	-	-	-	-
Omakotitalot	1	21	7	0	97	-	-	-	-	-
86 Nikinmäki										
Kaikki rakennukset	2	396	92	0	29	1	0	0	0	0
Asuinrakennukset	1	14	7	0	29	1	0	0	0	0
Muut er. Pientalot	1	14	7	0	29	1	0	0	0	0
Muut kuin asuinrak.	1	382	85	-	-	-	-	-	-	-
Liikenteen rak.	1	382	85	-	-	-	-	-	-	-

Vantaan kaupunki  
Talonrakennustilastot vuodelta 2014

Taulu 6a Myönnettyt rakennusluvut käyttötarkoituksen mukaan

Talotyyppi/ Käyttötarkoitus	Laajennukset					muut asuntoja tuottavat muutostyöt				
	rak lkm	tilavuus m3	kerros- ala m2	asunto- jen lkm	asuin- h-ala m2	rak lkm	tilavuus m3	kerros- ala m2	asunto- jen lkm	asuin- h-ala m2
7 Hakunilan suuralue										
Kaikki rakennukset	14	10276	1250	1	238	-	-	-	-	-
Asuinrakennukset	9	1172	231	1	238	-	-	-	-	-
Omakotitalot	9	1172	231	1	238	-	-	-	-	-
Muut kuin asuinrak.	5	9104	1019	-	-	-	-	-	-	-
Liikerak.	1	-	-	-	-	-	-	-	-	-
Toimistorak.	1	-50	-104	-	-	-	-	-	-	-
Teollisuusrak.	1	8020	741	-	-	-	-	-	-	-
Varastorak.	1	-	148	-	-	-	-	-	-	-
Maatalousrak.	1	1134	234	-	-	-	-	-	-	-
91 Länsimäki										
Kaikki rakennukset	1	-	-	-	-	-	-	-	-	-
Muut kuin asuinrak.	1	-	-	-	-	-	-	-	-	-
Liikerak.	1	-	-	-	-	-	-	-	-	-
92 Ojanko										
Kaikki rakennukset	1	1134	234	-	-	-	-	-	-	-
Muut kuin asuinrak.	1	1134	234	-	-	-	-	-	-	-
Maatalousrak.	1	1134	234	-	-	-	-	-	-	-
93 Vaarala										
Kaikki rakennukset	1	8020	741	-	-	-	-	-	-	-
Muut kuin asuinrak.	1	8020	741	-	-	-	-	-	-	-
Teollisuusrak.	1	8020	741	-	-	-	-	-	-	-
96 Itä-hakkila										
Kaikki rakennukset	3	556	75	1	127	-	-	-	-	-
Asuinrakennukset	3	556	75	1	127	-	-	-	-	-
Omakotitalot	3	556	75	1	127	-	-	-	-	-
97 Kuninkaanmäki										
Kaikki rakennukset	8	566	200	0	111	-	-	-	-	-
Asuinrakennukset	6	616	156	0	111	-	-	-	-	-
Omakotitalot	6	616	156	0	111	-	-	-	-	-
Muut kuin asuinrak.	2	-50	44	-	-	-	-	-	-	-
Toimistorak.	1	-50	-104	-	-	-	-	-	-	-
Varastorak.	1	-	148	-	-	-	-	-	-	-

Vantaan kaupunki  
Talonrakennustilastot vuodelta 2014

Taulu 7 Aloitetut rakennushankkeet käyttötarkoituksen mukaan

Talotyyppi/ Käyttötarkoitus	Aloitetut rakennushankkeet yhteensä					uudet rakennukset				
	rak lkm	tilavuus m3	kerros- ala m2	asunto- jen lkm	asuin- h-ala m2	rak lkm	tilavuus m3	kerros- ala m2	asunto- jen lkm	asuin- h-ala m2
<b>Koko Vantaa</b>										
Kaikki rakennukset	588	1578843	369638	2243	139318	488	1258278	295520	2244	138789
Asuinrakennukset	389	693075	196055	2243	139306	326	690429	195610	2243	138722
Omakotitalot	235	125612	31873	192	25543	193	121940	31010	193	25092
Muut er. Pientalot	64	43759	11368	108	9195	54	43261	11322	108	9131
Rivi- ja ketjutalot	34	35835	9358	128	8221	29	37469	10006	131	8406
Asuinkerrostalot	51	487521	143335	1814	96252	47	487501	143183	1811	96094
Vapaa-ajan asuinrak.	5	348	121	1	95	3	258	89	-	-
Muut kuin asuinrak.	199	885768	173583	0	12	162	567849	99910	1	67
Liikerak.	6	79259	13809	-	-	2	78207	13285	-	-
Toimistorak.	9	69927	15700	-	-	2	72400	15866	-	-
Liikenteen rak.	20	346548	86489	-	-	12	125292	23299	-	-
Hoitoalan rak.	3	3239	869	-	-	1	3060	859	-	-
Kokoontumisrak.	2	12782	726	-	-	2	12782	726	-	-
Opetusrak.	2	45640	9238	-	-	2	45640	9238	-	-
Teollisuusrak.	12	97030	14323	1	67	6	79390	12207	1	67
Varastorak.	16	211012	27756	-	-	10	130593	19707	-	-
Palo- ja pel.Rak.	1	490	149	-	-	1	490	149	-	-
Maatalousrak.	3	2716	667	-	-	3	2716	667	-	-
Muut rakennukset	125	17125	3857	-1	-55	121	17279	3907	-	-
<b>1 Myyrmäen suuralue</b>										
Kaikki rakennukset	73	131391	34439	364	21248	64	129529	33952	363	21155
Asuinrakennukset	51	105167	29520	364	21248	43	105155	29466	363	21155
Omakotitalot	24	12966	2804	17	2443	18	12954	2815	18	2436
Muut er. Pientalot	5	3958	1177	10	993	5	3958	1177	10	993
Rivi- ja ketjutalot	6	8795	2337	31	1913	6	8795	2337	31	1913
Asuinkerrostalot	13	79190	23113	306	15899	11	79190	23048	304	15813
Vapaa-ajan asuinrak.	3	258	89	-	-	3	258	89	-	-
Muut kuin asuinrak.	22	26224	4919	-	-	21	24374	4486	-	-
Liikenteen rak.	2	6660	698	-	-	2	6660	698	-	-
Hoitoalan rak.	1	3060	859	-	-	1	3060	859	-	-
Teollisuusrak.	1	8990	1752	-	-	1	8990	1752	-	-
Varastorak.	3	5423	1132	-	-	2	3573	699	-	-
Muut rakennukset	15	2091	478	-	-	15	2091	478	-	-
<b>10 Linnainen</b>										
Kaikki rakennukset	2	211	72	0	29	1	120	43	-	-
Asuinrakennukset	1	91	29	0	29	-	-	-	-	-
Omakotitalot	1	91	29	0	29	-	-	-	-	-
Muut kuin asuinrak.	1	120	43	-	-	1	120	43	-	-
Muut rakennukset	1	120	43	-	-	1	120	43	-	-
<b>11 Hämevaara</b>										
Kaikki rakennukset	3	992	155	-	-	2	932	133	-	-
Asuinrakennukset	1	60	22	-	-	-	-	-	-	-
Omakotitalot	1	60	22	-	-	-	-	-	-	-
Muut kuin asuinrak.	2	932	133	-	-	2	932	133	-	-
Muut rakennukset	2	932	133	-	-	2	932	133	-	-
<b>12 Hämeenkylä</b>										
Kaikki rakennukset	5	33220	9669	114	6226	4	33220	9669	113	6197
Asuinrakennukset	4	31210	8995	114	6226	3	31210	8995	113	6197
Omakotitalot	1	1080	182	1	137	1	1080	182	1	137
Asuinkerrostalot	3	30130	8813	113	6089	2	30130	8813	112	6060
Muut kuin asuinrak.	1	2010	674	-	-	1	2010	674	-	-
Liikenteen rak.	1	2010	674	-	-	1	2010	674	-	-
<b>13 Vapaala</b>										
Kaikki rakennukset	6	5351	1359	26	811	3	5490	1431	27	845
Asuinrakennukset	5	5241	1322	26	811	2	5380	1394	27	845
Omakotitalot	3	-139	-72	-1	-34	-	-	-	-	-
Asuinkerrostalot	2	5380	1394	27	845	2	5380	1394	27	845
Muut kuin asuinrak.	1	110	37	-	-	1	110	37	-	-
Muut rakennukset	1	110	37	-	-	1	110	37	-	-

Vantaan kaupunki  
Talonrakennustilastot vuodelta 2014

Taulu 7 Aloitettut rakennushankkeet käyttötarkoituksen mukaan

Talotyyppi/ Käyttötarkoitus	Aloitettut rakennushankkeet yhteensä					uudet rakennukset				
	rak lkm	tilavuus m3	kerros- ala m2	asunto- jen lkm	asuin- h-ala m2	rak lkm	tilavuus m3	kerros- ala m2	asunto- jen lkm	asuin- h-ala m2
<b>14 Varisto</b>										
Kaikki rakennukset	3	3035	622	1	145	2	1185	189	1	145
Asuinrakennukset	1	1100	159	1	145	1	1100	159	1	145
Omakotitalot	1	1100	159	1	145	1	1100	159	1	145
Muut kuin asuinrak.	2	1935	463	-	-	1	85	30	-	-
Varastorak.	1	1850	433	-	-	-	-	-	-	-
Muut rakennukset	1	85	30	-	-	1	85	30	-	-
<b>15 Myyrmäki</b>										
Kaikki rakennukset	2	17166	4781	61	3158	1	17166	4716	60	3101
Asuinrakennukset	2	17166	4781	61	3158	1	17166	4716	60	3101
Asuinkeuhkot	2	17166	4781	61	3158	1	17166	4716	60	3101
<b>16 Kaivoksela</b>										
Kaikki rakennukset	18	42533	11237	128	7619	18	42533	11237	128	7619
Asuinrakennukset	12	34507	10253	128	7619	12	34507	10253	128	7619
Muut er. Pientalot	1	840	226	2	193	1	840	226	2	193
Rivi- ja ketjutalot	5	7153	1902	21	1619	5	7153	1902	21	1619
Asuinkeuhkot	6	26514	8125	105	5807	6	26514	8125	105	5807
Muut kuin asuinrak.	6	8026	984	-	-	6	8026	984	-	-
Liikenteen rak.	1	4650	24	-	-	1	4650	24	-	-
Hoitoalan rak.	1	3060	859	-	-	1	3060	859	-	-
Muut rakennukset	4	316	101	-	-	4	316	101	-	-
<b>17 Martinlaakso</b>										
Kaikki rakennukset	5	11976	2546	13	582	5	11976	2546	13	582
Asuinrakennukset	3	2864	794	13	582	3	2864	794	13	582
Omakotitalot	1	227	53	1	42	1	227	53	1	42
Muut er. Pientalot	1	995	306	2	246	1	995	306	2	246
Rivi- ja ketjutalot	1	1642	435	10	294	1	1642	435	10	294
Muut kuin asuinrak.	2	9112	1752	-	-	2	9112	1752	-	-
Teollisuusrak.	1	8990	1752	-	-	1	8990	1752	-	-
Muut rakennukset	1	122	-	-	-	1	122	-	-	-
<b>18 Vantaanlaakso</b>										
Kaikki rakennukset	11	7906	1796	8	933	10	7906	1786	8	921
Asuinrakennukset	9	4333	1097	8	933	8	4333	1087	8	921
Omakotitalot	3	1952	363	2	379	2	1952	353	2	367
Muut er. Pientalot	3	2123	645	6	554	3	2123	645	6	554
Vapaa-ajan asuinrak.	3	258	89	-	-	3	258	89	-	-
Muut kuin asuinrak.	2	3573	699	-	-	2	3573	699	-	-
Varastorak.	2	3573	699	-	-	2	3573	699	-	-
<b>20 Askisto</b>										
Kaikki rakennukset	16	7686	1823	11	1441	16	7686	1823	11	1441
Asuinrakennukset	11	7280	1689	11	1441	11	7280	1689	11	1441
Omakotitalot	11	7280	1689	11	1441	11	7280	1689	11	1441
Muut kuin asuinrak.	5	406	134	-	-	5	406	134	-	-
Muut rakennukset	5	406	134	-	-	5	406	134	-	-
<b>26 Petikko</b>										
Kaikki rakennukset	2	1315	379	2	304	2	1315	379	2	304
Asuinrakennukset	2	1315	379	2	304	2	1315	379	2	304
Omakotitalot	2	1315	379	2	304	2	1315	379	2	304

Vantaan kaupunki  
Talonrakennustilastot vuodelta 2014

Taulu 7 Aloitetut rakennushankkeet käyttötarkoituksen mukaan

Talotyyppi/ Käyttötarkoitus	Aloitetut rakennushankkeet yhteensä					uudet rakennukset				
	rak lkm	tilavuus m3	kerros-ala m2	asunto- jen lkm	asuin- h-ala m2	rak lkm	tilavuus m3	kerros-ala m2	asunto- jen lkm	asuin- h-ala m2
<b>2 Kivistön suuralue</b>										
Kaikki rakennukset	136	328849	88953	891	50822	124	328928	88964	891	50708
Asuinrakennukset	97	260197	74690	892	50877	86	260103	74648	891	50708
Omakotitalot	50	35205	8970	46	6888	46	34901	8872	46	6814
Muut er. Pientalot	25	16459	3898	40	3040	20	16759	3986	40	3040
Rivi- ja ketjutalot	4	4120	1009	13	784	4	4120	1009	13	784
Asuinkeuhkot	16	204323	60781	792	40071	16	204323	60781	792	40071
Vapaa-ajan asuinrak.	2	90	32	1	95	-	-	-	-	-
Muut kuin asuinrak.	39	68652	14263	-1	-55	38	68825	14316	-	-
Liikerak.	1	13000	3273	-	-	1	13000	3273	-	-
Liikenteen rak.	2	4780	778	-	-	2	4780	778	-	-
Opetusrak.	1	40400	7902	-	-	1	40400	7902	-	-
Teollisuusrak.	2	5184	857	-	-	2	5184	857	-	-
Palo- ja pel.Rak.	1	490	149	-	-	1	490	149	-	-
Maatalousrak.	2	2666	647	-	-	2	2666	647	-	-
Muut rakennukset	30	2132	657	-1	-55	29	2305	710	-	-
<b>21 Piispankylä</b>										
Kaikki rakennukset	1	1520	243	-	-	1	1520	243	-	-
Muut kuin asuinrak.	1	1520	243	-	-	1	1520	243	-	-
Teollisuusrak.	1	1520	243	-	-	1	1520	243	-	-
<b>22 Keimola</b>										
Kaikki rakennukset	1	189	54	0	42	-	-	-	-	-
Asuinrakennukset	1	189	54	0	42	-	-	-	-	-
Omakotitalot	1	189	54	0	42	-	-	-	-	-
<b>23 Kivistö</b>										
Kaikki rakennukset	116	319527	86852	886	49956	110	319827	86933	886	49924
Asuinrakennukset	87	255693	73651	886	49956	81	255993	73732	886	49924
Omakotitalot	42	30791	7963	41	6062	41	30791	7956	41	6030
Muut er. Pientalot	25	16459	3898	40	3040	20	16759	3986	40	3040
Rivi- ja ketjutalot	4	4120	1009	13	784	4	4120	1009	13	784
Asuinkeuhkot	16	204323	60781	792	40071	16	204323	60781	792	40071
Muut kuin asuinrak.	29	63834	13201	-	-	29	63834	13201	-	-
Liikerak.	1	13000	3273	-	-	1	13000	3273	-	-
Liikenteen rak.	2	4780	778	-	-	2	4780	778	-	-
Opetusrak.	1	40400	7902	-	-	1	40400	7902	-	-
Teollisuusrak.	1	3664	614	-	-	1	3664	614	-	-
Palo- ja pel.Rak.	1	490	149	-	-	1	490	149	-	-
Muut rakennukset	23	1500	485	-	-	23	1500	485	-	-
<b>24 Lapinkylä</b>										
Kaikki rakennukset	5	1864	482	-1	-55	2	2010	515	-	-
Asuinrakennukset	2	27	20	-	-	-	-	-	-	-
Omakotitalot	1	27	9	-	-	-	-	-	-	-
Vapaa-ajan asuinrak.	1	-	11	-	-	-	-	-	-	-
Muut kuin asuinrak.	3	1837	462	-1	-55	2	2010	515	-	-
Maatalousrak.	1	1960	500	-	-	1	1960	500	-	-
Muut rakennukset	2	-123	-38	-1	-55	1	50	15	-	-
<b>31 Luhtaanmäki</b>										
Kaikki rakennukset	1	706	147	-	-	1	706	147	-	-
Muut kuin asuinrak.	1	706	147	-	-	1	706	147	-	-
Maatalousrak.	1	706	147	-	-	1	706	147	-	-
<b>32 Riipilä</b>										
Kaikki rakennukset	6	2005	530	2	300	6	2005	530	2	300
Asuinrakennukset	2	1340	350	2	300	2	1340	350	2	300
Omakotitalot	2	1340	350	2	300	2	1340	350	2	300
Muut kuin asuinrak.	4	665	180	-	-	4	665	180	-	-
Muut rakennukset	4	665	180	-	-	4	665	180	-	-

Vantaan kaupunki  
Talorakennustilastot vuodelta 2014

Taulu 7 Aloitettut rakennushankkeet käyttötarkoituksen mukaan

Talotyyppi/ Käyttötarkoitus	Aloitettut rakennushankkeet yhteensä					uudet rakennukset				
	rak lkm	tilavuus m3	kerros- ala m2	asunto- jen lkm	asuin- h-ala m2	rak lkm	tilavuus m3	kerros- ala m2	asunto- jen lkm	asuin- h-ala m2
<b>33 Seutula</b>										
Kaikki rakennukset	1	850	215	1	175	1	850	215	1	175
Asuinrakennukset	1	850	215	1	175	1	850	215	1	175
Omakotitalot	1	850	215	1	175	1	850	215	1	175
<b>34 Kiila</b>										
Kaikki rakennukset	5	2188	430	3	404	3	2010	381	2	309
Asuinrakennukset	4	2098	400	3	404	2	1920	351	2	309
Omakotitalot	3	2008	379	2	309	2	1920	351	2	309
Vapaa-ajan asuinrak.	1	90	21	1	95	-	-	-	-	-
Muut kuin asuinrak.	1	90	30	-	-	1	90	30	-	-
Muut rakennukset	1	90	30	-	-	1	90	30	-	-
<b>3 Aviapoliksen suuralue</b>										
Kaikki rakennukset	74	555307	123392	84	7352	50	253053	51354	84	7282
Asuinrakennukset	31	33864	9416	84	7352	25	33120	9228	84	7282
Omakotitalot	15	9620	2232	12	1800	12	9237	2116	12	1756
Muut er. Pientalot	8	5420	1561	14	1210	7	5270	1551	14	1210
Rivi- ja ketjutilat	6	9741	2832	28	2363	4	9530	2770	28	2337
Asuinkerrostalot	2	9083	2791	30	1979	2	9083	2791	30	1979
Muut kuin asuinrak.	43	521443	113976	-	-	25	219933	42126	-	-
Liikerak.	3	930	524	-	-	-	-	-	-	-
Toimistorak.	5	72891	16392	-	-	2	72400	15866	-	-
Liikenteen rak.	9	287496	75381	-	-	3	66646	12276	-	-
Teollisuusrak.	2	800	276	-	-	-	-	-	-	-
Varastorak.	8	157579	20881	-	-	5	79055	13430	-	-
Muut rakennukset	16	1747	522	-	-	15	1832	554	-	-
<b>40 Ylästö</b>										
Kaikki rakennukset	24	9483	2171	11	1628	20	9185	2087	11	1584
Asuinrakennukset	14	8930	2022	11	1628	11	8547	1906	11	1584
Omakotitalot	14	8930	2022	11	1628	11	8547	1906	11	1584
Muut kuin asuinrak.	10	553	149	-	-	9	638	181	-	-
Muut rakennukset	10	553	149	-	-	9	638	181	-	-
<b>41 Viinikkala</b>										
Kaikki rakennukset	11	184725	21544	-	-	6	105401	13817	-	-
Muut kuin asuinrak.	11	184725	21544	-	-	6	105401	13817	-	-
Liikenteen rak.	2	44046	5663	-	-	2	44046	5663	-	-
Teollisuusrak.	2	800	276	-	-	-	-	-	-	-
Varastorak.	7	139879	15605	-	-	4	61355	8154	-	-
<b>50 Tammisto</b>										
Kaikki rakennukset	3	18590	5549	1	172	3	18590	5549	1	172
Asuinrakennukset	1	690	210	1	172	1	690	210	1	172
Omakotitalot	1	690	210	1	172	1	690	210	1	172
Muut kuin asuinrak.	2	17900	5339	-	-	2	17900	5339	-	-
Varastorak.	1	17700	5276	-	-	1	17700	5276	-	-
Muut rakennukset	1	200	63	-	-	1	200	63	-	-
<b>51 Pakkala</b>										
Kaikki rakennukset	23	25238	7682	72	5552	18	24877	7422	72	5526
Asuinrakennukset	16	24244	7184	72	5552	13	23883	7112	72	5526
Muut er. Pientalot	8	5420	1561	14	1210	7	5270	1551	14	1210
Rivi- ja ketjutilat	6	9741	2832	28	2363	4	9530	2770	28	2337
Asuinkerrostalot	2	9083	2791	30	1979	2	9083	2791	30	1979
Muut kuin asuinrak.	7	994	498	-	-	5	994	310	-	-
Liikerak.	2	-	188	-	-	-	-	-	-	-
Muut rakennukset	5	994	310	-	-	5	994	310	-	-



Vantaan kaupunki  
Talonrakennustilastot vuodelta 2014

Taulu 7 Aloitetut rakennushankkeet käyttötarkoituksen mukaan

Talotyyppi/ Käyttötarkoitus	Aloitetut rakennushankkeet yhteensä					uudet rakennukset				
	rak lkm	tilavuus m3	kerros-ala m2	asunto- jen lkm	asuin- h-ala m2	rak lkm	tilavuus m3	kerros-ala m2	asunto- jen lkm	asuin- h-ala m2
<b>52 Veromies</b>										
Kaikki rakennukset	5	95571	22505	-	-	3	95000	22479	-	-
Muut kuin asuinrak.	5	95571	22505	-	-	3	95000	22479	-	-
Toimistorak.	3	72891	15866	-	-	2	72400	15866	-	-
Liikenteen rak.	2	22680	6639	-	-	1	22600	6613	-	-
<b>53 Lentokenttä</b>										
Kaikki rakennukset	8	221700	63941	-	-	-	-	-	-	-
Muut kuin asuinrak.	8	221700	63941	-	-	-	-	-	-	-
Liikerak.	1	930	336	-	-	-	-	-	-	-
Toimistorak.	2	-	526	-	-	-	-	-	-	-
Liikenteen rak.	5	220770	63079	-	-	-	-	-	-	-
<b>4 Tikkurilan suuralue</b>										
Kaikki rakennukset	78	297648	62654	419	25489	53	291655	62478	422	25436
Asuinrakennukset	46	136019	39345	419	25489	30	136146	39697	422	25436
Omakotitalot	29	13288	3496	18	2784	18	11870	3220	18	2585
Muut er. Pientalot	5	4730	1149	8	950	4	4450	1071	8	886
Rivi- ja ketjutalot	3	-1845	-710	-3	-210	-	-	-	-	-
Asuinkerrostalot	9	119846	35410	396	21965	8	119826	35406	396	21965
Muut kuin asuinrak.	32	161629	23309	-	-	23	155509	22781	-	-
Liikerak.	1	65207	10012	-	-	1	65207	10012	-	-
Toimistorak.	3	-2914	-588	-	-	-	-	-	-	-
Liikenteen rak.	5	30520	4191	-	-	4	30496	4191	-	-
Hoitoalan rak.	1	145	-	-	-	-	-	-	-	-
Kokoontumisrak.	1	367	80	-	-	1	367	80	-	-
Teollisuusrak.	4	25320	4599	-	-	1	16500	3500	-	-
Varastorak.	2	41220	4446	-	-	1	41175	4429	-	-
Muut rakennukset	15	1764	569	-	-	15	1764	569	-	-
<b>60 Hiekkaharju</b>										
Kaikki rakennukset	11	15440	3801	45	3241	9	15420	3797	45	3219
Asuinrakennukset	8	14861	3642	45	3241	6	14841	3638	45	3219
Omakotitalot	5	3105	840	4	692	4	3105	840	4	670
Muut er. Pientalot	1	1440	273	2	244	1	1440	273	2	244
Asuinkerrostalot	2	10316	2529	39	2306	1	10296	2525	39	2306
Muut kuin asuinrak.	3	579	159	-	-	3	579	159	-	-
Muut rakennukset	3	579	159	-	-	3	579	159	-	-
<b>61 Tikkurila</b>										
Kaikki rakennukset	6	14612	4976	48	2859	3	13848	4295	48	2859
Asuinrakennukset	1	13645	4221	48	2859	1	13645	4221	48	2859
Asuinkerrostalot	1	13645	4221	48	2859	1	13645	4221	48	2859
Muut kuin asuinrak.	5	967	755	-	-	2	203	74	-	-
Toimistorak.	2	740	681	-	-	-	-	-	-	-
Liikenteen rak.	1	24	-	-	-	-	-	-	-	-
Muut rakennukset	2	203	74	-	-	2	203	74	-	-
<b>62 Jokiniemi</b>										
Kaikki rakennukset	9	26754	6886	71	4258	6	28808	7576	74	4468
Asuinrakennukset	5	18289	5524	71	4258	2	20343	6214	74	4468
Omakotitalot	2	151	20	0	-	-	-	-	-	-
Rivi- ja ketjutalot	1	-2205	-710	-3	-210	-	-	-	-	-
Asuinkerrostalot	2	20343	6214	74	4468	2	20343	6214	74	4468
Muut kuin asuinrak.	4	8465	1362	-	-	4	8465	1362	-	-
Liikenteen rak.	1	7880	1215	-	-	1	7880	1215	-	-
Kokoontumisrak.	1	367	80	-	-	1	367	80	-	-
Muut rakennukset	2	218	67	-	-	2	218	67	-	-
<b>63 Viertola</b>										
Kaikki rakennukset	4	2077	601	5	472	3	2077	573	5	472
Asuinrakennukset	4	2077	601	5	472	3	2077	573	5	472
Omakotitalot	2	527	175	1	112	1	527	147	1	112
Muut er. Pientalot	2	1550	426	4	360	2	1550	426	4	360

Vantaan kaupunki  
Talonrakennustilastot vuodelta 2014

Taulu 7 Aloitettut rakennushankkeet käyttötarkoituksen mukaan

Talotyyppi/ Käyttötarkoitus	Aloitettut rakennushankkeet yhteensä					uudet rakennukset				
	rak lkm	tilavuus m3	kerros- ala m2	asunto- jen lkm	asuin- h-ala m2	rak lkm	tilavuus m3	kerros- ala m2	asunto- jen lkm	asuin- h-ala m2
<b>64 Kuninkaala</b>										
Kaikki rakennukset	11	263	-445	4	691	6	2862	750	4	580
Asuinrakennukset	8	3745	766	4	691	4	2690	692	4	580
Omakotitalot	7	3385	766	4	691	4	2690	692	4	580
Rivi- ja ketjutilat	1	360	-	-	-	-	-	-	-	-
Muut kuin asuinrak.	3	-3482	-1211	-	-	2	172	58	-	-
Toimistorak.	1	-3654	-1269	-	-	-	-	-	-	-
Muut rakennukset	2	172	58	-	-	2	172	58	-	-
<b>65 Simonkylä</b>										
Kaikki rakennukset	10	23613	7264	87	4345	6	22955	7142	87	4281
Asuinrakennukset	7	23293	7203	87	4345	4	22780	7081	87	4281
Omakotitalot	4	1803	489	3	339	3	1570	445	3	339
Muut er. Pientalot	1	280	78	0	64	-	-	-	-	-
Rivi- ja ketjutilat	1	-	-	-	-	-	-	-	-	-
Asuinkerrostalot	1	21210	6636	84	3942	1	21210	6636	84	3942
Muut kuin asuinrak.	3	320	61	-	-	2	175	61	-	-
Hoitoalan rak.	1	145	-	-	-	-	-	-	-	-
Muut rakennukset	2	175	61	-	-	2	175	61	-	-
<b>66 Hakkila</b>										
Kaikki rakennukset	1	-	-	-	-	-	-	-	-	-
Muut kuin asuinrak.	1	-	-	-	-	-	-	-	-	-
Teollisuusrak.	1	-	-	-	-	-	-	-	-	-
<b>67 Ruskeasanta</b>										
Kaikki rakennukset	4	1496	384	2	278	3	1401	341	2	278
Asuinrakennukset	3	1488	380	2	278	2	1393	337	2	278
Omakotitalot	3	1488	380	2	278	2	1393	337	2	278
Muut kuin asuinrak.	1	8	4	-	-	1	8	4	-	-
Muut rakennukset	1	8	4	-	-	1	8	4	-	-
<b>68 Koivuhaka</b>										
Kaikki rakennukset	21	213186	39115	157	9345	16	204077	37932	157	9279
Asuinrakennukset	10	58621	17008	157	9345	8	58377	16941	157	9279
Omakotitalot	6	2829	826	4	672	4	2585	759	4	606
Muut er. Pientalot	1	1460	372	2	282	1	1460	372	2	282
Asuinkerrostalot	3	54332	15810	151	8391	3	54332	15810	151	8391
Muut kuin asuinrak.	11	154565	22107	-	-	8	145700	20991	-	-
Liikerak.	1	65207	10012	-	-	1	65207	10012	-	-
Liikenteen rak.	3	22616	2976	-	-	3	22616	2976	-	-
Teollisuusrak.	3	25320	4599	-	-	1	16500	3500	-	-
Varastorak.	2	41220	4446	-	-	1	41175	4429	-	-
Muut rakennukset	2	202	74	-	-	2	202	74	-	-
<b>69 Hels.Pit.Kk.</b>										
Kaikki rakennukset	1	207	72	-	-	1	207	72	-	-
Muut kuin asuinrak.	1	207	72	-	-	1	207	72	-	-
Muut rakennukset	1	207	72	-	-	1	207	72	-	-
<b>5 Koivukylän suuralue</b>										
Kaikki rakennukset	82	164656	38324	291	19769	69	163382	37966	290	19584
Asuinrakennukset	60	92523	25365	291	19769	48	91342	25038	290	19584
Omakotitalot	49	25042	6501	40	5163	40	24199	6292	40	5050
Muut er. Pientalot	4	2278	465	4	367	2	1940	430	4	367
Asuinkerrostalot	7	65203	18399	247	14239	6	65203	18316	246	14167
Muut kuin asuinrak.	22	72133	12959	-	-	21	72040	12928	-	-
Liikenteen rak.	1	16710	5356	-	-	1	16710	5356	-	-
Opetusrak.	1	5240	1336	-	-	1	5240	1336	-	-
Teollisuusrak.	1	42590	5156	-	-	1	42590	5156	-	-
Varastorak.	1	1990	343	-	-	1	1990	343	-	-
Muut rakennukset	18	5603	768	-	-	17	5510	737	-	-

Vantaan kaupunki  
Talonrakennustilastot vuodelta 2014

Taulu 7 Aloitettut rakennushankkeet käyttötarkoituksen mukaan

Talotyyppi/ Käyttötarkoitus	Aloitettut rakennushankkeet yhteensä					uudet rakennukset				
	rak lkm	tilavuus m3	kerros- ala m2	asunto- jen lkm	asuin- h-ala m2	rak lkm	tilavuus m3	kerros- ala m2	asunto- jen lkm	asuin- h-ala m2
70 Koivukylä										
Kaikki rakennukset	17	87835	24482	250	14543	16	87835	24470	250	14543
Asuinrakennukset	11	66838	18784	250	14543	10	66838	18772	250	14543
Omakotitalot	5	1635	468	4	376	4	1635	456	4	376
Asuinkerrostalot	6	65203	18316	246	14167	6	65203	18316	246	14167
Muut kuin asuinrak.	6	20997	5698	-	-	6	20997	5698	-	-
Liikenteen rak.	1	16710	5356	-	-	1	16710	5356	-	-
Muut rakennukset	5	4287	342	-	-	5	4287	342	-	-
71 Ilola										
Kaikki rakennukset	23	17004	4291	15	2118	20	16573	4225	15	2118
Asuinrakennukset	16	11163	2756	15	2118	14	10825	2721	15	2118
Omakotitalot	13	9605	2505	13	1932	13	9605	2505	13	1932
Muut er. Pientalot	3	1558	251	2	186	1	1220	216	2	186
Muut kuin asuinrak.	7	5841	1535	-	-	6	5748	1504	-	-
Opetusrak.	1	5240	1336	-	-	1	5240	1336	-	-
Muut rakennukset	6	601	199	-	-	5	508	168	-	-
72 Asola										
Kaikki rakennukset	6	2802	625	4	516	5	2743	625	4	516
Asuinrakennukset	5	2742	597	4	516	4	2683	597	4	516
Omakotitalot	5	2742	597	4	516	4	2683	597	4	516
Muut kuin asuinrak.	1	60	28	-	-	1	60	28	-	-
Muut rakennukset	1	60	28	-	-	1	60	28	-	-
73 Rekola										
Kaikki rakennukset	15	5399	1463	10	1058	12	5000	1352	10	1006
Asuinrakennukset	12	4970	1339	10	1058	9	4571	1228	10	1006
Omakotitalot	11	4250	1125	8	877	8	3851	1014	8	825
Muut er. Pientalot	1	720	214	2	181	1	720	214	2	181
Muut kuin asuinrak.	3	429	124	-	-	3	429	124	-	-
Muut rakennukset	3	429	124	-	-	3	429	124	-	-
74 Havukoski										
Kaikki rakennukset	1	-	83	1	72	-	-	-	-	-
Asuinrakennukset	1	-	83	1	72	-	-	-	-	-
Asuinkerrostalot	1	-	83	1	72	-	-	-	-	-
75 Päiväkumpu										
Kaikki rakennukset	20	51616	7380	11	1463	16	51231	7294	11	1402
Asuinrakennukset	15	6810	1806	11	1463	11	6425	1720	11	1402
Omakotitalot	15	6810	1806	11	1463	11	6425	1720	11	1402
Muut kuin asuinrak.	5	44806	5574	-	-	5	44806	5574	-	-
Teollisuusrak.	1	42590	5156	-	-	1	42590	5156	-	-
Varastorak.	1	1990	343	-	-	1	1990	343	-	-
Muut rakennukset	3	226	75	-	-	3	226	75	-	-
6 Korson suuralue										
Kaikki rakennukset	104	63900	13674	124	9829	98	63165	13508	124	9829
Asuinrakennukset	77	42554	11570	123	9762	74	42334	11493	123	9762
Omakotitalot	52	22722	6188	50	5173	50	22532	6122	50	5173
Muut er. Pientalot	13	8176	2394	24	2042	12	8146	2383	24	2042
Rivi- ja ketjutalot	12	11656	2988	49	2548	12	11656	2988	49	2548
Muut kuin asuinrak.	27	21346	2104	1	67	24	20831	2015	1	67
Liikerak.	1	122	-	-	-	-	-	-	-	-
Liikenteen rak.	1	382	85	-	-	-	-	-	-	-
Kokoontumisrak.	1	12415	646	-	-	1	12415	646	-	-
Teollisuusrak.	1	6126	942	1	67	1	6126	942	1	67
Maatalousrak.	1	50	20	-	-	1	50	20	-	-
Muut rakennukset	22	2251	411	-	-	21	2240	407	-	-

Vantaan kaupunki  
Talonrakennustilastot vuodelta 2014

Taulu 7 Aloitettut rakennushankkeet käyttötarkoituksen mukaan

Talotyyppi/ Käyttötarkoitus	Aloitettut rakennushankkeet yhteensä					uudet rakennukset				
	rak lkm	tilavuus m3	kerros- ala m2	asunto- jen lkm	asuin- h-ala m2	rak lkm	tilavuus m3	kerros- ala m2	asunto- jen lkm	asuin- h-ala m2
<b>80 Matari</b>										
Kaikki rakennukset	12	5146	1485	14	1222	11	5041	1443	14	1222
Asuinrakennukset	10	4970	1475	14	1222	9	4865	1433	14	1222
Omakotitalot	5	1740	472	4	396	4	1635	430	4	396
Muut er. Pientalot	5	3230	1003	10	826	5	3230	1003	10	826
Muut kuin asuinrak.	2	176	10	-	-	2	176	10	-	-
Muut rakennukset	2	176	10	-	-	2	176	10	-	-
<b>81 Korso</b>										
Kaikki rakennukset	11	16573	1777	9	919	11	16573	1777	9	919
Asuinrakennukset	9	4146	1127	9	919	9	4146	1127	9	919
Omakotitalot	9	4146	1127	9	919	9	4146	1127	9	919
Muut kuin asuinrak.	2	12427	650	-	-	2	12427	650	-	-
Kokoontumisrak.	1	12415	646	-	-	1	12415	646	-	-
Muut rakennukset	1	12	4	-	-	1	12	4	-	-
<b>82 Mikkola</b>										
Kaikki rakennukset	1	6126	942	1	67	1	6126	942	1	67
Muut kuin asuinrak.	1	6126	942	1	67	1	6126	942	1	67
Teollisuusrak.	1	6126	942	1	67	1	6126	942	1	67
<b>83 Metsola</b>										
Kaikki rakennukset	24	8658	2331	29	2045	23	8536	2331	29	2045
Asuinrakennukset	22	8456	2303	29	2045	22	8456	2303	29	2045
Omakotitalot	18	5431	1475	18	1307	18	5431	1475	18	1307
Muut er. Pientalot	3	2085	560	6	502	3	2085	560	6	502
Rivi- ja ketjutilat	1	940	268	5	236	1	940	268	5	236
Muut kuin asuinrak.	2	202	28	-	-	1	80	28	-	-
Liikerak.	1	122	-	-	-	-	-	-	-	-
Muut rakennukset	1	80	28	-	-	1	80	28	-	-
<b>84 Leppäkorpi</b>										
Kaikki rakennukset	3	960	216	1	121	2	875	192	1	121
Asuinrakennukset	2	835	174	1	121	1	750	150	1	121
Omakotitalot	2	835	174	1	121	1	750	150	1	121
Muut kuin asuinrak.	1	125	42	-	-	1	125	42	-	-
Muut rakennukset	1	125	42	-	-	1	125	42	-	-
<b>85 Jokivarsi</b>										
Kaikki rakennukset	10	3455	985	7	810	10	3455	985	7	810
Asuinrakennukset	7	3334	939	7	810	7	3334	939	7	810
Omakotitalot	7	3334	939	7	810	7	3334	939	7	810
Muut kuin asuinrak.	3	121	46	-	-	3	121	46	-	-
Maatalousrak.	1	50	20	-	-	1	50	20	-	-
Muut rakennukset	2	71	26	-	-	2	71	26	-	-
<b>86 Nikinmäki</b>										
Kaikki rakennukset	24	17667	4232	46	3314	22	17255	4136	46	3314
Asuinrakennukset	20	16022	4022	46	3314	19	15992	4011	46	3314
Omakotitalot	8	5531	1471	8	1176	8	5531	1471	8	1176
Muut er. Pientalot	3	1375	334	4	278	2	1345	323	4	278
Rivi- ja ketjutilat	9	9116	2217	34	1861	9	9116	2217	34	1861
Muut kuin asuinrak.	4	1645	210	-	-	3	1263	125	-	-
Liikenteen rak.	1	382	85	-	-	-	-	-	-	-
Muut rakennukset	3	1263	125	-	-	3	1263	125	-	-

Vantaan kaupunki  
Talonrakennustilastot vuodelta 2014

Taulu 7 Aloitetut rakennushankkeet käyttötarkoituksen mukaan

Talotyyppi/ Käyttötarkoitus	Aloitetut rakennushankkeet yhteensä					uudet rakennukset				
	rak lkm	tilavuus m3	kerros- ala m2	asunto- jen lkm	asuin- h-ala m2	rak lkm	tilavuus m3	kerros- ala m2	asunto- jen lkm	asuin- h-ala m2
<b>87 Vierumäki</b>										
Kaikki rakennukset	6	2358	769	5	616	5	2347	765	5	616
Asuinrakennukset	3	2166	707	5	616	3	2166	707	5	616
Omakotitalot	1	680	210	1	180	1	680	210	1	180
Muut er. Pientalot	2	1486	497	4	436	2	1486	497	4	436
Muut kuin asuinrak.	3	192	62	-	-	2	181	58	-	-
Muut rakennukset	3	192	62	-	-	2	181	58	-	-
<b>88 Vallinoja</b>										
Kaikki rakennukset	13	2957	937	12	715	13	2957	937	12	715
Asuinrakennukset	4	2625	823	12	715	4	2625	823	12	715
Omakotitalot	2	1025	320	2	264	2	1025	320	2	264
Rivi- ja ketjutilat	2	1600	503	10	451	2	1600	503	10	451
Muut kuin asuinrak.	9	332	114	-	-	9	332	114	-	-
Muut rakennukset	9	332	114	-	-	9	332	114	-	-
<b>7 Hakunilan suuralue</b>										
Kaikki rakennukset	41	37092	8202	70	4811	30	28566	7298	70	4797
Asuinrakennukset	27	22751	6149	70	4811	20	22229	6040	70	4797
Omakotitalot	16	6769	1682	9	1293	9	6247	1573	9	1279
Muut er. Pientalot	4	2738	724	8	594	4	2738	724	8	594
Rivi- ja ketjutilat	3	3368	902	10	824	3	3368	902	10	824
Asuinkerrostalot	4	9876	2841	43	2100	4	9876	2841	43	2100
Muut kuin asuinrak.	14	14341	2053	-	-	10	6337	1258	-	-
Toimistorak.	1	-50	-104	-	-	-	-	-	-	-
Hoitoalan rak.	1	34	10	-	-	-	-	-	-	-
Teollisuusrak.	1	8020	741	-	-	-	-	-	-	-
Varastorak.	2	4800	954	-	-	1	4800	806	-	-
Muut rakennukset	9	1537	452	-	-	9	1537	452	-	-
<b>93 Vaarala</b>										
Kaikki rakennukset	10	20545	4296	51	2680	9	12525	3555	51	2680
Asuinrakennukset	7	12300	3483	51	2680	7	12300	3483	51	2680
Muut er. Pientalot	2	890	270	4	212	2	890	270	4	212
Rivi- ja ketjutilat	1	1534	372	4	368	1	1534	372	4	368
Asuinkerrostalot	4	9876	2841	43	2100	4	9876	2841	43	2100
Muut kuin asuinrak.	3	8245	813	-	-	2	225	72	-	-
Teollisuusrak.	1	8020	741	-	-	-	-	-	-	-
Muut rakennukset	2	225	72	-	-	2	225	72	-	-
<b>95 Rajakylä</b>										
Kaikki rakennukset	9	5217	1449	11	1166	6	5103	1413	11	1166
Asuinrakennukset	8	5183	1439	11	1166	6	5103	1413	11	1166
Omakotitalot	5	2554	675	3	506	3	2474	649	3	506
Muut er. Pientalot	1	795	234	2	204	1	795	234	2	204
Rivi- ja ketjutilat	2	1834	530	6	456	2	1834	530	6	456
Muut kuin asuinrak.	1	34	10	-	-	-	-	-	-	-
Hoitoalan rak.	1	34	10	-	-	-	-	-	-	-
<b>96 Itä-hakkila</b>										
Kaikki rakennukset	9	3054	773	4	425	6	2939	741	4	413
Asuinrakennukset	6	2208	547	4	425	3	2093	515	4	413
Omakotitalot	5	1155	327	2	247	2	1040	295	2	235
Muut er. Pientalot	1	1053	220	2	178	1	1053	220	2	178
Muut kuin asuinrak.	3	846	226	-	-	3	846	226	-	-
Muut rakennukset	3	846	226	-	-	3	846	226	-	-

Vantaan kaupunki  
Talonrakennustilastot vuodelta 2014

Taulu 7 Aloitetut rakennushankkeet käyttötarkoituksen mukaan

Talotyyppi/ Käyttötarkoitus	Aloitetut rakennushankkeet yhteensä					uudet rakennukset				
	rak lkm	tilavuus m3	kerros- ala m2	asunto- jen lkm	asuin- h-ala m2	rak lkm	tilavuus m3	kerros- ala m2	asunto- jen lkm	asuin- h-ala m2
<b>97 Kuninkaanmäki</b>										
Kaikki rakennukset	11	7111	1426	3	370	7	6834	1331	3	368
Asuinrakennukset	5	2095	487	3	370	3	1768	436	3	368
Omakotitalot	5	2095	487	3	370	3	1768	436	3	368
Muut kuin asuinrak.	6	5016	939	-	-	4	5066	895	-	-
Toimistorak.	1	-50	-104	-	-	-	-	-	-	-
Varastorak.	2	4800	954	-	-	1	4800	806	-	-
Muut rakennukset	3	266	89	-	-	3	266	89	-	-
<b>98 Sotunki</b>										
Kaikki rakennukset	2	1165	258	1	170	2	1165	258	1	170
Asuinrakennukset	1	965	193	1	170	1	965	193	1	170
Omakotitalot	1	965	193	1	170	1	965	193	1	170
Muut kuin asuinrak.	1	200	65	-	-	1	200	65	-	-
Muut rakennukset	1	200	65	-	-	1	200	65	-	-

Vantaan kaupunki  
Talorakennustilastot vuodelta 2014

Taulu 7a Aloitetut rakennushankkeet käyttötarkoituksen mukaan

Talotyyppi/ Käyttötarkoitus	Laajennukset					muut asuntoja tuottavat muutostyöt				
	rak lkm	tilavuus m3	kerros- ala m2	asunto- jen lkm	asuin- h-ala m2	rak lkm	tilavuus m3	kerros- ala m2	asunto- jen lkm	asuin- h-ala m2
<b>Koko Vantaa</b>										
Kaikki rakennukset	96	320565	74118	-2	478	4	0	0	1	51
Asuinrakennukset	59	2646	445	-1	533	4	0	0	1	51
Omakotitalot	39	3672	863	-1	429	3	0	0	0	22
Muut er. Pientalot	10	498	46	0	64	-	-	-	-	-
Rivi- ja ketjutalot	5	-1634	-648	-3	-185	-	-	-	-	-
Asuinkerrostalot	3	20	152	2	129	1	0	0	1	29
Vapaa-ajan asuinrak.	2	90	32	1	95	-	-	-	-	-
Muut kuin asuinrak.	37	317919	73673	-1	-55	-	-	-	-	-
Liikerak.	4	1052	524	-	-	-	-	-	-	-
Toimistorak.	7	-2473	-166	-	-	-	-	-	-	-
Liikenteen rak.	8	221256	63190	-	-	-	-	-	-	-
Hoitoalan rak.	2	179	10	-	-	-	-	-	-	-
Teollisuusrak.	6	17640	2116	-	-	-	-	-	-	-
Varastorak.	6	80419	8049	-	-	-	-	-	-	-
Muut rakennukset	4	-154	-50	-1	-55	-	-	-	-	-
<b>1 Myyrmäen suuralue</b>										
Kaikki rakennukset	8	1862	487	0	64	1	0	0	1	29
Asuinrakennukset	7	12	54	0	64	1	0	0	1	29
Omakotitalot	6	12	-11	-1	7	-	-	-	-	-
Asuinkerrostalot	1	-	65	1	57	1	0	0	1	29
Muut kuin asuinrak.	1	1850	433	-	-	-	-	-	-	-
Varastorak.	1	1850	433	-	-	-	-	-	-	-
<b>10 Linnainen</b>										
Kaikki rakennukset	1	91	29	0	29	-	-	-	-	-
Asuinrakennukset	1	91	29	0	29	-	-	-	-	-
Omakotitalot	1	91	29	0	29	-	-	-	-	-
<b>11 Hämevaara</b>										
Kaikki rakennukset	1	60	22	-	-	-	-	-	-	-
Asuinrakennukset	1	60	22	-	-	-	-	-	-	-
Omakotitalot	1	60	22	-	-	-	-	-	-	-
<b>12 Hämeenkylä</b>										
Kaikki rakennukset	-	-	-	-	-	1	0	0	1	29
Asuinrakennukset	-	-	-	-	-	1	0	0	1	29
Asuinkerrostalot	-	-	-	-	-	1	0	0	1	29
<b>13 Vapaala</b>										
Kaikki rakennukset	3	-139	-72	-1	-34	-	-	-	-	-
Asuinrakennukset	3	-139	-72	-1	-34	-	-	-	-	-
Omakotitalot	3	-139	-72	-1	-34	-	-	-	-	-
<b>14 Varisto</b>										
Kaikki rakennukset	1	1850	433	-	-	-	-	-	-	-
Muut kuin asuinrak.	1	1850	433	-	-	-	-	-	-	-
Varastorak.	1	1850	433	-	-	-	-	-	-	-
<b>15 Myyrmäki</b>										
Kaikki rakennukset	1	-	65	1	57	-	-	-	-	-
Asuinrakennukset	1	-	65	1	57	-	-	-	-	-
Asuinkerrostalot	1	-	65	1	57	-	-	-	-	-
<b>18 Vantaanlaakso</b>										
Kaikki rakennukset	1	-	10	0	12	-	-	-	-	-
Asuinrakennukset	1	-	10	0	12	-	-	-	-	-
Omakotitalot	1	-	10	0	12	-	-	-	-	-

Vantaan kaupunki  
Talonrakennustilastot vuodelta 2014

Taulu 7a Aloitetut rakennushankkeet käyttötarkoituksen mukaan

Talotyyppi/ Käyttötarkoitus	Laajennukset					muut asuntoja tuottavat muutostyöt				
	rak lkm	tilavuus m3	kerros- ala m2	asunto- jen lkm	asuin- h-ala m2	rak lkm	tilavuus m3	kerros- ala m2	asunto- jen lkm	asuin- h-ala m2
<b>2 Kivistön suuralue</b>										
Kaikki rakennukset	12	-79	-11	0	114	-	-	-	-	-
Asuinrakennukset	11	94	42	1	169	-	-	-	-	-
Omakotitalot	4	304	98	0	74	-	-	-	-	-
Muut er. Pientalot	5	-300	-88	-	-	-	-	-	-	-
Vapaa-ajan asuinrak.	2	90	32	1	95	-	-	-	-	-
Muut kuin asuinrak.	1	-173	-53	-1	-55	-	-	-	-	-
Muut rakennukset	1	-173	-53	-1	-55	-	-	-	-	-
<b>22 Keimola</b>										
Kaikki rakennukset	1	189	54	0	42	-	-	-	-	-
Asuinrakennukset	1	189	54	0	42	-	-	-	-	-
Omakotitalot	1	189	54	0	42	-	-	-	-	-
<b>23 Kivistö</b>										
Kaikki rakennukset	6	-300	-81	0	32	-	-	-	-	-
Asuinrakennukset	6	-300	-81	0	32	-	-	-	-	-
Omakotitalot	1	-	7	0	32	-	-	-	-	-
Muut er. Pientalot	5	-300	-88	-	-	-	-	-	-	-
<b>24 Lapinkylä</b>										
Kaikki rakennukset	3	-146	-33	-1	-55	-	-	-	-	-
Asuinrakennukset	2	27	20	-	-	-	-	-	-	-
Omakotitalot	1	27	9	-	-	-	-	-	-	-
Vapaa-ajan asuinrak.	1	-	11	-	-	-	-	-	-	-
Muut kuin asuinrak.	1	-173	-53	-1	-55	-	-	-	-	-
Muut rakennukset	1	-173	-53	-1	-55	-	-	-	-	-
<b>34 Kiila</b>										
Kaikki rakennukset	2	178	49	1	95	-	-	-	-	-
Asuinrakennukset	2	178	49	1	95	-	-	-	-	-
Omakotitalot	1	88	28	-	-	-	-	-	-	-
Vapaa-ajan asuinrak.	1	90	21	1	95	-	-	-	-	-
<b>3 Aviapoliksen suuralue</b>										
Kaikki rakennukset	24	302254	72038	0	70	-	-	-	-	-
Asuinrakennukset	6	744	188	0	70	-	-	-	-	-
Omakotitalot	3	383	116	0	44	-	-	-	-	-
Muut er. Pientalot	1	150	10	-	-	-	-	-	-	-
Rivi- ja ketjutilat	2	211	62	0	26	-	-	-	-	-
Muut kuin asuinrak.	18	301510	71850	-	-	-	-	-	-	-
Liikerak.	3	930	524	-	-	-	-	-	-	-
Toimistorak.	3	491	526	-	-	-	-	-	-	-
Liikenteen rak.	6	220850	63105	-	-	-	-	-	-	-
Teollisuusrak.	2	800	276	-	-	-	-	-	-	-
Varastorak.	3	78524	7451	-	-	-	-	-	-	-
Muut rakennukset	1	-85	-32	-	-	-	-	-	-	-
<b>40 Ylästö</b>										
Kaikki rakennukset	4	298	84	0	44	-	-	-	-	-
Asuinrakennukset	3	383	116	0	44	-	-	-	-	-
Omakotitalot	3	383	116	0	44	-	-	-	-	-
Muut kuin asuinrak.	1	-85	-32	-	-	-	-	-	-	-
Muut rakennukset	1	-85	-32	-	-	-	-	-	-	-
<b>41 Viinikkala</b>										
Kaikki rakennukset	5	79324	7727	-	-	-	-	-	-	-
Muut kuin asuinrak.	5	79324	7727	-	-	-	-	-	-	-
Teollisuusrak.	2	800	276	-	-	-	-	-	-	-
Varastorak.	3	78524	7451	-	-	-	-	-	-	-



Vantaan kaupunki  
Talorakennustilastot vuodelta 2014

Taulu 7a Aloitetut rakennushankkeet käyttötarkoituksen mukaan

Talotyyppi/ Käyttötarkoitus	Laajennukset					muut asuntoja tuottavat muutostyöt				
	rak lkm	tilavuus m3	kerros- ala m2	asunto- jen lkm	asuin- h-ala m2	rak lkm	tilavuus m3	kerros- ala m2	asunto- jen lkm	asuin- h-ala m2
<b>51 Pakkala</b>										
Kaikki rakennukset	5	361	260	0	26	-	-	-	-	-
Asuinrakennukset	3	361	72	0	26	-	-	-	-	-
Muut er. Pientalot	1	150	10	-	-	-	-	-	-	-
Rivi- ja ketjutalot	2	211	62	0	26	-	-	-	-	-
Muut kuin asuinrak.	2	-	188	-	-	-	-	-	-	-
Liikerak.	2	-	188	-	-	-	-	-	-	-
<b>52 Veromies</b>										
Kaikki rakennukset	2	571	26	-	-	-	-	-	-	-
Muut kuin asuinrak.	2	571	26	-	-	-	-	-	-	-
Toimistorak.	1	491	-	-	-	-	-	-	-	-
Liikenteen rak.	1	80	26	-	-	-	-	-	-	-
<b>53 Lentokenttä</b>										
Kaikki rakennukset	8	221700	63941	-	-	-	-	-	-	-
Muut kuin asuinrak.	8	221700	63941	-	-	-	-	-	-	-
Liikerak.	1	930	336	-	-	-	-	-	-	-
Toimistorak.	2	-	526	-	-	-	-	-	-	-
Liikenteen rak.	5	220770	63079	-	-	-	-	-	-	-
<b>4 Tikkurilan suuralue</b>										
Kaikki rakennukset	24	5993	176	-3	31	1	0	0	0	22
Asuinrakennukset	15	-127	-352	-3	31	1	0	0	0	22
Omakotitalot	10	1418	276	0	177	1	0	0	0	22
Muut er. Pientalot	1	280	78	0	64	-	-	-	-	-
Rivi- ja ketjutalot	3	-1845	-710	-3	-210	-	-	-	-	-
Asuinkerrostalot	1	20	4	-	-	-	-	-	-	-
Muut kuin asuinrak.	9	6120	528	-	-	-	-	-	-	-
Toimistorak.	3	-2914	-588	-	-	-	-	-	-	-
Liikenteen rak.	1	24	-	-	-	-	-	-	-	-
Hoitoalan rak.	1	145	-	-	-	-	-	-	-	-
Teollisuusrak.	3	8820	1099	-	-	-	-	-	-	-
Varastorak.	1	45	17	-	-	-	-	-	-	-
<b>60 Hiekkaharju</b>										
Kaikki rakennukset	1	20	4	-	-	1	0	0	0	22
Asuinrakennukset	1	20	4	-	-	1	0	0	0	22
Omakotitalot	-	-	-	-	-	1	0	0	0	22
Asuinkerrostalot	1	20	4	-	-	-	-	-	-	-
<b>61 Tikkurila</b>										
Kaikki rakennukset	3	764	681	-	-	-	-	-	-	-
Muut kuin asuinrak.	3	764	681	-	-	-	-	-	-	-
Toimistorak.	2	740	681	-	-	-	-	-	-	-
Liikenteen rak.	1	24	-	-	-	-	-	-	-	-
<b>62 Jokiniemi</b>										
Kaikki rakennukset	3	-2054	-690	-3	-210	-	-	-	-	-
Asuinrakennukset	3	-2054	-690	-3	-210	-	-	-	-	-
Omakotitalot	2	151	20	0	-	-	-	-	-	-
Rivi- ja ketjutalot	1	-2205	-710	-3	-210	-	-	-	-	-
<b>63 Viertola</b>										
Kaikki rakennukset	1	-	28	-	-	-	-	-	-	-
Asuinrakennukset	1	-	28	-	-	-	-	-	-	-
Omakotitalot	1	-	28	-	-	-	-	-	-	-



Vantaan kaupunki  
Talorakennustilastot vuodelta 2014

Taulu 7a Aloitetut rakennushankkeet käyttötarkoituksen mukaan

Talotyyppi/ Käyttötarkoitus	Laajennukset					muut asuntoja tuottavat muutostyöt				
	rak lkm	tilavuus m3	kerros- ala m2	asunto- jen lkm	asuin- h-ala m2	rak lkm	tilavuus m3	kerros- ala m2	asunto- jen lkm	asuin- h-ala m2
73 Rekola										
Kaikki rakennukset	3	399	111	0	52	-	-	-	-	-
Asuinrakennukset	3	399	111	0	52	-	-	-	-	-
Omakotitalot	3	399	111	0	52	-	-	-	-	-
74 Havukoski										
Kaikki rakennukset	1	-	83	1	72	-	-	-	-	-
Asuinrakennukset	1	-	83	1	72	-	-	-	-	-
Asuinkeuhkot	1	-	83	1	72	-	-	-	-	-
75 Päiväkumpu										
Kaikki rakennukset	3	385	86	0	61	1	0	0	0	0
Asuinrakennukset	3	385	86	0	61	1	0	0	0	0
Omakotitalot	3	385	86	0	61	1	0	0	0	0
6 Korson suuralue										
Kaikki rakennukset	6	735	166	-	-	-	-	-	-	-
Asuinrakennukset	3	220	77	-	-	-	-	-	-	-
Omakotitalot	2	190	66	-	-	-	-	-	-	-
Muut er. Pientalot	1	30	11	-	-	-	-	-	-	-
Muut kuin asuinrak.	3	515	89	-	-	-	-	-	-	-
Liikerak.	1	122	-	-	-	-	-	-	-	-
Liikenteen rak.	1	382	85	-	-	-	-	-	-	-
Muut rakennukset	1	11	4	-	-	-	-	-	-	-
80 Matari										
Kaikki rakennukset	1	105	42	-	-	-	-	-	-	-
Asuinrakennukset	1	105	42	-	-	-	-	-	-	-
Omakotitalot	1	105	42	-	-	-	-	-	-	-
83 Metsola										
Kaikki rakennukset	1	122	-	-	-	-	-	-	-	-
Muut kuin asuinrak.	1	122	-	-	-	-	-	-	-	-
Liikerak.	1	122	-	-	-	-	-	-	-	-
84 Leppäkorpi										
Kaikki rakennukset	1	85	24	-	-	-	-	-	-	-
Asuinrakennukset	1	85	24	-	-	-	-	-	-	-
Omakotitalot	1	85	24	-	-	-	-	-	-	-
86 Nikinmäki										
Kaikki rakennukset	2	412	96	-	-	-	-	-	-	-
Asuinrakennukset	1	30	11	-	-	-	-	-	-	-
Muut er. Pientalot	1	30	11	-	-	-	-	-	-	-
Muut kuin asuinrak.	1	382	85	-	-	-	-	-	-	-
Liikenteen rak.	1	382	85	-	-	-	-	-	-	-
87 Vierumäki										
Kaikki rakennukset	1	11	4	-	-	-	-	-	-	-
Muut kuin asuinrak.	1	11	4	-	-	-	-	-	-	-
Muut rakennukset	1	11	4	-	-	-	-	-	-	-
7 Hakunilan suuralue										
Kaikki rakennukset	10	8526	904	0	14	1	0	0	0	0
Asuinrakennukset	6	522	109	0	14	1	0	0	0	0
Omakotitalot	6	522	109	0	14	1	0	0	0	0
Muut kuin asuinrak.	4	8004	795	-	-	-	-	-	-	-
Toimistorak.	1	-50	-104	-	-	-	-	-	-	-
Hoitoalan rak.	1	34	10	-	-	-	-	-	-	-
Teollisuusrak.	1	8020	741	-	-	-	-	-	-	-
Varastorak.	1	-	148	-	-	-	-	-	-	-

Vantaan kaupunki  
Talonrakennustilastot vuodelta 2014

Taulu 7a Aloitetut rakennushankkeet käyttötarkoituksen mukaan

Talotyyppi/ Käyttötarkoitus	Laajennukset					muut asuntoja tuottavat muutostyöt				
	rak lkm	tilavuus m3	kerros- ala m2	asunto- jen lkm	asuin- h-ala m2	rak lkm	tilavuus m3	kerros- ala m2	asunto- jen lkm	asuin- h-ala m2
93 Vaarala										
Kaikki rakennukset	1	8020	741	-	-	-	-	-	-	-
Muut kuin asuinrak.	1	8020	741	-	-	-	-	-	-	-
Teollisuusrak.	1	8020	741	-	-	-	-	-	-	-
95 Rajakylä										
Kaikki rakennukset	2	114	36	-	-	1	0	0	0	0
Asuinrakennukset	1	80	26	-	-	1	0	0	0	0
Omakotitalot	1	80	26	-	-	1	0	0	0	0
Muut kuin asuinrak.	1	34	10	-	-	-	-	-	-	-
Hoitoalan rak.	1	34	10	-	-	-	-	-	-	-
96 Itä-hakkila										
Kaikki rakennukset	3	115	32	0	12	-	-	-	-	-
Asuinrakennukset	3	115	32	0	12	-	-	-	-	-
Omakotitalot	3	115	32	0	12	-	-	-	-	-
97 Kuninkaanmäki										
Kaikki rakennukset	4	277	95	0	2	-	-	-	-	-
Asuinrakennukset	2	327	51	0	2	-	-	-	-	-
Omakotitalot	2	327	51	0	2	-	-	-	-	-
Muut kuin asuinrak.	2	-50	44	-	-	-	-	-	-	-
Toimistorak.	1	-50	-104	-	-	-	-	-	-	-
Varastorak.	1	-	148	-	-	-	-	-	-	-

Rakennus- ja asuntokanta1.1.2015

Vantaan kaupunki  
Rakennustilastot  
Rakennus- ja asuntokanta kaupunginosittain 1.1.2015

Rakennusten Käyttötarkoitus	rakennukset			asunnot		huoneistotyyppi										tuntematon			
	luku- Määrä	kerros- ala m2	tilavuus m3	luku- määrä	huone- ala m2	1h+kk/k lkm	h-ala	2h+kk/k lkm	h-ala	3h+kk/k lkm	h-ala	4h+kk/k lkm	h-ala	5h+kk/k lkm	h-ala	6h+kk/k lkm	h-ala	lkm	h-ala
<b>Koko Vantaa</b>																			
Kaikki rakennukset	37956	16620349	76102570	103156	7603164	12006	405549	34132	1812195	27461	2073227	18799	1852517	7765	974642	2990	477195	3	99
Asuinrakennukset	27249	9465665	30309898	102253	7547313	11657	398154	33801	1795445	27319	2062357	18758	1847914	7746	972299	2970	472910	2	99
Omakotitalot	17370	2589051	7717441	17436	2006488	360	12923	932	54245	2581	219860	6047	659356	5064	667122	2450	400809	2	99
Muut er. Pientalot	3913	844755	2756291	7905	705088	293	10409	1130	64919	2308	183383	2773	275675	1126	134465	275	38771	0	0
Rivi- ja ketjutalot	2913	1255722	4098422	13412	1096705	303	10793	2323	132689	5217	405979	4512	427433	912	102070	145	19388	0	0
Asuinkerrostalot	2352	4757008	15703166	63383	3734005	10631	362184	29377	1541732	17206	1252713	5425	485362	644	68643	100	13943	0	0
Vapaa-ajan asuinrak	701	19129	34578	117	5028	70	1845	39	1860	7	423	1	88	0	0	0	0	0	0
Muut kuin asuinrak.	10707	7154684	45792672	903	55851	349	7396	331	16750	142	10870	41	4603	19	2343	20	4285	1	0
Liikerak.	267	929633	6042797	266	15466	130	1509	85	4279	37	2800	7	911	4	436	3	833	0	0
Toimistorak.	204	923934	4822685	50	3747	6	144	15	770	19	1317	4	570	3	327	3	559	0	0
Liikenteen rak.	560	818687	5574156	14	1134	3	131	5	257	4	318	2	215	0	0	0	0	0	0
Hoitoalan rak.	178	267241	1093235	241	11609	130	3221	97	4513	4	284	2	170	1	142	7	1555	0	0
Kokoontumisrak.	156	182902	1290162	57	4506	7	352	28	1572	15	1137	3	295	2	345	2	585	0	0
Opetusrak.	139	500577	2309516	82	5449	4	157	42	2326	26	1966	4	321	4	332	1	134	1	0
Teollisuusrak.	539	1495534	9955523	85	6670	12	478	31	1655	25	2060	14	1584	1	128	2	290	0	0
Varastorak.	466	1721042	13645737	23	1874	1	35	11	610	9	753	2	218	0	0	0	0	0	0
Palo- ja pel.Rak.	56	30554	151178	1	42	0	0	1	42	0	0	0	0	0	0	0	0	0	0
Maatalousrak.	288	69833	336285	2	214	0	0	1	51	0	0	0	0	1	163	0	0	0	0
Muut rakennukset	7854	214747	571398	82	5141	56	1369	15	676	3	235	3	319	3	470	2	329	0	0
<b>1 Myyrmäen suuralue</b>																			
Kaikki rakennukset	5809	3982685	16983962	28485	1985128	3535	116596	10140	539743	7843	587563	4664	442291	1681	203468	622	96781	0	0
Asuinrakennukset	4420	2438894	7894862	28262	1968445	3479	114328	10040	534268	7793	583873	4655	441392	1679	203187	616	95398	0	0
Omakotitalot	2352	362336	1137527	2367	280967	23	902	79	4834	321	27171	766	82308	769	100405	409	66552	0	0
Muut er. Pientalot	616	137422	461865	1246	115709	39	1403	161	10007	363	28549	408	41177	211	25618	64	9359	0	0
Rivi- ja ketjutalot	678	302831	1027504	3146	265976	112	3939	493	28284	1120	89478	1097	105232	256	30377	68	9278	0	0
Asuinkerrostalot	633	1633834	5263068	21476	1305050	3278	107510	9307	491143	5989	438676	2384	212676	443	46787	75	10210	0	0
Vapaa-ajan asuinrak	141	2471	4898	27	744	27	574	0	0	0	0	0	0	0	0	0	0	0	0
Muut kuin asuinrak.	1389	1543791	9089100	223	16684	56	2268	100	5476	50	3690	9	899	2	281	6	1383	0	0
Liikerak.	60	177693	1241389	90	7962	20	829	42	2365	23	1684	2	214	1	100	2	668	0	0
Toimistorak.	36	254505	1331378	14	1064	0	0	3	155	10	717	1	132	0	0	0	0	0	0
Liikenteen rak.	104	112093	586983	7	400	2	55	2	99	2	156	1	90	0	0	0	0	0	0
Hoitoalan rak.	38	43652	159464	47	2884	26	1084	14	775	2	120	2	170	0	0	3	565	0	0
Kokoontumisrak.	40	60370	465783	16	993	1	68	10	520	5	402	0	0	0	0	0	0	0	0
Opetusrak.	30	128472	584885	15	974	1	50	12	681	2	139	0	0	0	0	0	0	0	0
Teollisuusrak.	113	335874	1936979	21	1536	2	107	11	577	4	349	3	293	0	0	1	150	0	0
Varastorak.	79	403239	2694511	6	341	0	0	4	218	2	123	0	0	0	0	0	0	0	0
Palo- ja pel.Rak.	8	6757	32372	-	-	-	-	-	-	-	-	-	-	-	-	-	-	-	-
Maatalousrak.	10	1020	940	-	-	-	-	-	-	-	-	-	-	-	-	-	-	-	-
Muut rakennukset	871	20116	54416	7	530	4	75	2	86	0	0	0	0	1	181	0	0	0	0

Vantaan kaupunki  
Rakennustilastot  
Rakennus- ja asuntokanta kaupunginosittain 1.1.2015

Rakennusten Käyttötarkoitus	rakennukset			asunnot		huoneistotyyppi													
	luku- Määrä	kerros- ala m2	tilavuus m3	luku- määrä	huone- ala m2	1h+kk/k		2h+kk/k		3h+kk/k		4h+kk/k		5h+kk/k		6h+kk/k		tuntematon	
						lkm	h-ala	lkm	h-ala	lkm	h-ala	lkm	h-ala	lkm	h-ala	lkm	h-ala	lkm	h-ala
<b>10 Linnainen</b>																			
Kaikki rakennukset	367	48288	158109	305	36589	1	24	11	642	33	2720	86	9330	102	13363	72	10796	0	0
Asuinrakennukset	273	45955	152981	304	36565	0	0	11	642	33	2720	86	9330	102	13363	72	10796	0	0
Omakotitalot	238	37711	124854	238	29130	0	0	6	356	29	2413	60	6459	88	11605	55	8593	0	0
Muut er. Pientalot	31	7456	25277	60	6763	0	0	5	286	4	307	20	2239	14	1758	17	2203	0	0
Rivi- ja ketjutilot	1	703	2850	6	632	0	0	0	0	0	0	6	632	0	0	0	0	0	0
Vapaa-ajan asuinrak	3	85	-	-	40	-	-	-	-	-	-	-	-	-	-	-	-	-	-
Muut kuin asuinrak.	94	2333	5128	1	24	1	24	0	0	0	0	0	0	0	0	0	0	0	0
Liikenteen rak.	3	123	348	-	-	-	-	-	-	-	-	-	-	-	-	-	-	-	-
Maatalousrak.	2	328	70	-	-	-	-	-	-	-	-	-	-	-	-	-	-	-	-
Muut rakennukset	89	1882	4710	1	24	1	24	0	0	0	0	0	0	0	0	0	0	0	0
<b>11 Hämevaara</b>																			
Kaikki rakennukset	416	83340	256957	558	51525	9	299	67	3504	179	12838	164	17135	105	12796	34	5310	0	0
Asuinrakennukset	368	67291	209212	554	51328	8	281	64	3325	179	12838	164	17135	105	12796	34	5310	0	0
Omakotitalot	314	46316	134931	318	33474	4	141	5	412	68	5407	120	12436	93	11027	28	4312	0	0
Muut er. Pientalot	33	7753	27924	66	6283	0	0	6	312	26	1920	25	2653	6	902	3	593	0	0
Rivi- ja ketjutilot	10	4362	14997	38	4056	0	0	1	59	15	1236	13	1489	6	867	3	405	0	0
Asuinkeuhkot	11	8860	31360	132	7515	4	140	52	2542	70	4275	6	558	0	0	0	0	0	0
Muut kuin asuinrak.	48	16049	47745	4	197	1	18	3	179	0	0	0	0	0	0	0	0	0	0
Liikerak.	2	734	1410	2	137	0	0	2	137	0	0	0	0	0	0	0	0	0	0
Liikenteen rak.	3	263	37	1	42	0	0	1	42	0	0	0	0	0	0	0	0	0	0
Hoitoalan rak.	1	788	2870	-	-	-	-	-	-	-	-	-	-	-	-	-	-	-	-
Kokoontumisrak.	1	160	455	-	-	-	-	-	-	-	-	-	-	-	-	-	-	-	-
Teollisuusrak.	1	12921	38840	-	-	-	-	-	-	-	-	-	-	-	-	-	-	-	-
Varastorak.	1	531	2400	-	-	-	-	-	-	-	-	-	-	-	-	-	-	-	-
Muut rakennukset	39	652	1733	1	18	1	18	0	0	0	0	0	0	0	0	0	0	0	0
<b>12 Hämeenkylä</b>																			
Kaikki rakennukset	613	534351	2419869	4132	276030	478	16398	1564	80254	1149	85596	744	68931	160	19204	37	6214	0	0
Asuinrakennukset	475	334526	1117874	4112	274752	477	16348	1548	79447	1146	85351	744	68931	160	19204	37	6214	0	0
Omakotitalot	112	17272	52947	112	13674	4	164	2	169	13	1086	35	3874	34	4422	24	4083	0	0
Muut er. Pientalot	80	17130	54401	165	14652	1	26	28	1665	67	5287	36	3474	30	3707	3	492	0	0
Rivi- ja ketjutilot	180	80008	265678	811	71375	0	0	122	7163	274	22536	336	32319	71	8361	8	1088	0	0
Asuinkeuhkot	102	220076	744848	3023	175012	471	16118	1396	70451	792	56443	337	29265	25	2714	2	551	0	0
Vapaa-ajan asuinrak	1	40	-	1	40	1	40	0	0	0	0	0	0	0	0	0	0	0	0
Muut kuin asuinrak.	138	199825	1301995	20	1278	1	50	16	807	3	245	0	0	0	0	0	0	0	0
Liikerak.	9	10107	54916	4	348	0	0	4	220	0	0	0	0	0	0	0	0	0	0
Toimistorak.	1	12706	61045	1	90	0	0	0	0	1	90	0	0	0	0	0	0	0	0
Liikenteen rak.	8	5081	28844	-	-	-	-	-	-	-	-	-	-	-	-	-	-	-	-
Hoitoalan rak.	3	2827	9510	-	-	-	-	-	-	-	-	-	-	-	-	-	-	-	-

Vantaan kaupunki  
Rakennustilastot  
Rakennus- ja asuntokanta kaupunginosittain 1.1.2015

Rakennusten Käyttötarkoitus	rakennukset			asunnot		huoneistotyyppi														
	luku- Määrä	kerros- ala m2	tilavuus m3	luku- määrä	huone- ala m2	1h+kk/k		2h+kk/k		3h+kk/k		4h+kk/k		5h+kk/k		6h+kk/k		tuntematon		
						lkm	h-ala	lkm	h-ala	lkm	h-ala	lkm	h-ala	lkm	h-ala	lkm	h-ala	lkm	h-ala	
Kokoontumisrak.	3	3843	16668	3	178	0	0	1	26	2	155	0	0	0	0	0	0	0	0	0
Opetusrak.	8	13259	58999	8	422	1	50	7	349	0	0	0	0	0	0	0	0	0	0	0
Teollisuusrak.	6	17632	92256	3	142	0	0	3	142	0	0	0	0	0	0	0	0	0	0	0
Varastorak.	9	131731	972377	1	70	0	0	1	70	0	0	0	0	0	0	0	0	0	0	0
Palo- ja pel.Rak.	1	32	74	-	-	-	-	-	-	-	-	-	-	-	-	-	-	-	-	-
Maatalousrak.	1	-	-	-	-	-	-	-	-	-	-	-	-	-	-	-	-	-	-	-
Muut rakennukset	89	2607	7306	-	28	-	-	-	-	-	-	-	-	-	-	-	-	-	-	-
13 Vapaala																				
Kaikki rakennukset	843	244590	930828	1958	159173	250	7660	539	30593	439	34701	382	38083	227	29175	121	18637	0	0	0
Asuinrakennukset	676	194801	666385	1938	158164	241	7348	532	30207	437	34581	380	37913	227	29175	121	18637	0	0	0
Omakotitalot	483	73868	238179	484	59252	0	0	19	1206	65	5850	163	17701	143	19272	94	14967	0	0	0
Muut er. Pientalot	115	27479	95289	232	22413	9	289	29	2015	60	4741	62	6285	51	6395	21	2962	0	0	0
Rivi- ja ketjutilot	41	15100	62790	153	13099	1	37	5	251	45	3353	93	8260	9	1132	0	0	0	0	0
Asuinkeuhkot	34	78284	270127	1067	63351	229	6972	479	26735	267	20637	62	5667	24	2376	6	708	0	0	0
Vapaa-ajan asuinrak	3	70	-	2	50	2	50	0	0	0	0	0	0	0	0	0	0	0	0	0
Muut kuin asuinrak.	167	49789	264443	20	1009	9	312	7	386	2	120	2	170	0	0	0	0	0	0	0
Liikerak.	3	2366	9925	10	386	9	312	1	74	0	0	0	0	0	0	0	0	0	0	0
Toimistorak.	3	6032	24985	-	-	-	-	-	-	-	-	-	-	-	-	-	-	-	-	-
Liikenteen rak.	7	1143	7065	-	-	-	-	-	-	-	-	-	-	-	-	-	-	-	-	-
Hoitoalan rak.	4	2374	8179	5	335	0	0	1	45	2	120	2	170	0	0	0	0	0	0	0
Kokoontumisrak.	7	2558	10540	3	153	0	0	3	152	0	0	0	0	0	0	0	0	0	0	0
Opetusrak.	3	3025	12745	1	55	0	0	1	55	0	0	0	0	0	0	0	0	0	0	0
Teollisuusrak.	5	4105	28950	1	60	0	0	1	60	0	0	0	0	0	0	0	0	0	0	0
Varastorak.	3	21564	137558	-	-	-	-	-	-	-	-	-	-	-	-	-	-	-	-	-
Palo- ja pel.Rak.	1	4230	19015	-	-	-	-	-	-	-	-	-	-	-	-	-	-	-	-	-
Muut rakennukset	131	2392	5481	-	20	-	-	-	-	-	-	-	-	-	-	-	-	-	-	-
14 Varisto																				
Kaikki rakennukset	577	323636	1569117	1182	93277	125	4302	304	17009	354	27369	228	23714	123	15280	48	7388	0	0	0
Asuinrakennukset	440	109853	361324	1167	92045	124	4284	296	16581	352	27221	226	23500	122	15099	47	7238	0	0	0
Omakotitalot	258	37574	124717	259	30155	2	61	5	287	41	3395	85	9274	86	10846	40	6400	0	0	0
Muut er. Pientalot	45	10125	32483	92	8533	4	141	10	558	30	2447	33	3554	13	1587	2	248	0	0	0
Rivi- ja ketjutilot	122	50098	159373	626	44444	87	3084	171	9637	232	17835	108	10672	23	2666	5	590	0	0	0
Asuinkeuhkot	13	11939	44516	189	8865	30	950	110	6099	49	3544	0	0	0	0	0	0	0	0	0
Vapaa-ajan asuinrak	2	117	235	1	48	1	48	0	0	0	0	0	0	0	0	0	0	0	0	0
Muut kuin asuinrak.	137	213783	1207793	15	1232	1	18	8	428	2	148	2	214	1	181	1	150	0	0	0
Liikerak.	6	30610	183316	2	138	0	0	1	63	1	75	0	0	0	0	0	0	0	0	0
Toimistorak.	3	1575	7000	-	75	-	-	-	-	-	-	-	-	-	-	-	-	-	-	-
Liikenteen rak.	5	5976	46365	-	-	-	-	-	-	-	-	-	-	-	-	-	-	-	-	-
Hoitoalan rak.	2	4004	14340	-	-	-	-	-	-	-	-	-	-	-	-	-	-	-	-	-
Kokoontumisrak.	2	3270	23404	-	-	-	-	-	-	-	-	-	-	-	-	-	-	-	-	-
Opetusrak.	2	9378	37433	2	119	0	0	2	119	0	0	0	0	0	0	0	0	0	0	0



Vantaan kaupunki  
Rakennustilastot  
Rakennus- ja asuntokanta kaupunginosittain 1.1.2015

Rakennusten Käyttötarkoitus	rakennukset			asunnot		huoneistotyyppi													
	luku- Määrä	kerros- ala m2	tilavuus m3	luku- määrä	huone- ala m2	1h+kk/k lkm	h-ala	2h+kk/k lkm	h-ala	3h+kk/k lkm	h-ala	4h+kk/k lkm	h-ala	5h+kk/k lkm	h-ala	6h+kk/k lkm	h-ala	tuntematon	
Teollisuusrak.	20	36275	189631	7	574	0	0	4	210	0	0	2	214	0	0	1	150	0	0
Varastorak.	18	120728	701039	1	73	0	0	0	0	1	73	0	0	0	0	0	0	0	0
Muut rakennukset	79	1967	5265	3	253	1	18	1	36	0	0	0	0	1	181	0	0	0	0
15 Myyrmäki																			
Kaikki rakennukset	399	1054346	4501903	9301	581483	1453	48188	3733	197164	2566	189068	1155	103121	325	34537	69	9401	0	0
Asuinrakennukset	275	723100	2503837	9282	579699	1453	48188	3726	196744	2557	188406	1155	103121	325	34537	66	8836	0	0
Muut er. Pientalot	2	394	1316	4	298	0	0	0	0	4	298	0	0	0	0	0	0	0	0
Rivi- ja ketjutalot	19	13314	57588	113	11405	3	109	1	60	15	1227	65	6487	27	3228	2	294	0	0
Asuinkerrostalot	254	709392	2444933	9165	567997	1450	48080	3725	196684	2538	186881	1090	96634	298	31309	64	8542	0	0
Muut kuin asuinrak.	124	331246	1998066	19	1784	0	0	7	420	9	662	0	0	0	0	3	565	0	0
Liikerak.	9	67060	563058	-	136	-	-	-	-	-	-	-	-	-	-	-	-	-	-
Toimistorak.	10	91793	452381	6	379	0	0	2	103	4	276	0	0	0	0	0	0	0	0
Liikenteen rak.	21	34675	166773	-	-	-	-	-	-	-	-	-	-	-	-	-	-	-	-
Hoitoalan rak.	15	20896	81154	3	565	0	0	0	0	0	0	0	0	0	0	3	565	0	0
Kokoontumisrak.	11	44562	389495	6	406	0	0	3	159	3	247	0	0	0	0	0	0	0	0
Opetusrak.	6	52355	242908	4	298	0	0	2	158	2	139	0	0	0	0	0	0	0	0
Teollisuusrak.	9	17898	96504	-	-	-	-	-	-	-	-	-	-	-	-	-	-	-	-
Varastorak.	4	1110	2176	-	-	-	-	-	-	-	-	-	-	-	-	-	-	-	-
Muut rakennukset	39	897	3617	-	-	-	-	-	-	-	-	-	-	-	-	-	-	-	-
16 Kaivoksela																			
Kaikki rakennukset	358	358961	1283449	2664	165771	347	10637	1277	64559	667	48757	250	23708	91	11041	32	4871	0	0
Asuinrakennukset	226	209713	405999	2653	163184	345	10582	1272	64305	663	48427	250	23708	91	11041	32	4871	0	0
Omakotitalot	97	16394	49440	98	12196	1	30	7	390	15	1351	29	3267	25	3509	21	3477	0	0
Muut er. Pientalot	41	8796	25399	83	7300	1	34	18	1062	22	1702	28	2727	12	1486	2	291	0	0
Rivi- ja ketjutalot	26	13435	38999	121	11258	0	0	22	1311	33	2687	31	3117	28	3306	7	836	0	0
Asuinkerrostalot	59	171014	292161	2350	132382	342	10470	1225	61542	593	42687	162	14598	26	2740	2	267	0	0
Vapaa-ajan asuinrak	3	74	-	1	48	1	48	0	0	0	0	0	0	0	0	0	0	0	0
Muut kuin asuinrak.	132	149248	877450	11	2587	2	55	5	254	4	330	0	0	0	0	0	0	0	0
Liikerak.	8	14720	98868	-	1888	-	-	-	-	-	-	-	-	-	-	-	-	-	-
Toimistorak.	6	30158	204429	-	-	-	-	-	-	-	-	-	-	-	-	-	-	-	-
Liikenteen rak.	16	29210	176793	5	268	2	55	1	57	2	156	0	0	0	0	0	0	0	0
Hoitoalan rak.	2	1759	5575	1	39	0	0	1	39	0	0	0	0	0	0	0	0	0	0
Kokoontumisrak.	2	1186	4978	1	53	0	0	1	53	0	0	0	0	0	0	0	0	0	0
Opetusrak.	1	4840	19840	-	-	-	-	-	-	-	-	-	-	-	-	-	-	-	-
Teollisuusrak.	18	53247	262391	3	289	0	0	1	55	2	174	0	0	0	0	0	0	0	0
Varastorak.	6	12362	100880	-	-	-	-	-	-	-	-	-	-	-	-	-	-	-	-
Palo- ja pel.Rak.	2	183	585	-	-	-	-	-	-	-	-	-	-	-	-	-	-	-	-
Maatalousrak.	2	100	-	-	-	-	-	-	-	-	-	-	-	-	-	-	-	-	-
Muut rakennukset	69	1483	3111	1	50	0	0	1	50	0	0	0	0	0	0	0	0	0	0

Vantaan kaupunki  
Rakennustilastot  
Rakennus- ja asuntokanta kaupunginosittain 1.1.2015

Rakennusten Käyttötarkoitus	rakennukset			asunnot		huoneistotyyppi										tuntematon			
	luku- Määrä	kerros- ala m2	tilavuus m3	luku- määrä	huone- ala m2	1h+kk/k lkm	h-ala	2h+kk/k lkm	h-ala	3h+kk/k lkm	h-ala	4h+kk/k lkm	h-ala	5h+kk/k lkm	h-ala	6h+kk/k lkm	h-ala	lkm	h-ala
17 Martinlaakso																			
Kaikki rakennukset	692	826113	3545864	6291	430922	776	26154	2281	125494	1864	140265	1088	101872	191	22789	91	14295	0	0
Asuinrakennukset	523	522955	1740594	6181	424498	740	24583	2234	122879	1839	138439	1086	101640	191	22789	91	14295	0	0
Omakotitalot	211	33143	93228	212	24860	3	211	9	515	32	2616	78	8252	50	6584	40	6806	0	0
Muut er. Pientalot	53	13096	49614	110	11317	2	84	12	736	23	1728	43	4602	23	2885	7	1282	0	0
Rivi- ja ketjutilot	120	62686	228867	597	54804	16	496	32	1872	212	17206	246	23516	48	5673	43	6065	0	0
Asuinkeuhkot	138	414030	1368885	5262	333517	719	23792	2181	119756	1572	116889	719	65270	70	7648	1	142	0	0
Vapaa-ajan asuinrak.	1	-	-	-	-	-	-	-	-	-	-	-	-	-	-	-	-	-	-
Muut kuin asuinrak.	169	303158	1805270	110	6424	36	1571	47	2615	25	1826	2	232	0	0	0	0	0	0
Liikerak.	12	26616	174790	68	4098	11	517	34	1872	22	1609	1	100	0	0	0	0	0	0
Toimistorak.	9	84292	440879	5	386	0	0	1	52	3	217	1	132	0	0	0	0	0	0
Liikenteen rak.	21	24831	98666	-	-	-	-	-	-	-	-	-	-	-	-	-	-	-	-
Hoitoalan rak.	7	8006	27883	37	1745	25	1054	12	691	0	0	0	0	0	0	0	0	0	0
Kokoontumisrak.	7	2436	11439	-	70	-	-	-	-	-	-	-	-	-	-	-	-	-	-
Opetusrak.	6	40047	189820	-	80	-	-	-	-	-	-	-	-	-	-	-	-	-	-
Teollisuusrak.	14	104743	765892	-	-	-	-	-	-	-	-	-	-	-	-	-	-	-	-
Varastorak.	8	10318	90245	-	-	-	-	-	-	-	-	-	-	-	-	-	-	-	-
Muut rakennukset	85	1869	5656	-	45	-	-	-	-	-	-	-	-	-	-	-	-	-	-
18 Vantaanlaakso																			
Kaikki rakennukset	763	200081	690260	1252	108337	69	2076	200	11266	425	33131	351	34102	170	21391	37	6491	0	0
Asuinrakennukset	601	129719	412765	1241	107401	64	1856	199	11219	423	32963	349	33898	169	21291	37	6491	0	0
Omakotitalot	206	32888	102264	207	25661	4	113	6	387	20	1597	61	6517	83	11481	33	5887	0	0
Muut er. Pientalot	139	29577	98867	280	25329	8	363	26	1694	95	7711	105	10291	42	4666	4	604	0	0
Rivi- ja ketjutilot	116	48164	151602	497	42178	3	118	60	3467	215	17251	175	16405	44	5144	0	0	0	0
Asuinkeuhkot	16	17085	55455	237	13748	29	906	107	5671	93	6404	8	685	0	0	0	0	0	0
Vapaa-ajan asuinrak.	124	2005	4577	20	486	20	356	0	0	0	0	0	0	0	0	0	0	0	0
Muut kuin asuinrak.	162	70362	277495	11	936	5	220	1	47	2	168	2	204	1	100	0	0	0	0
Liikerak.	4	2572	10696	2	164	0	0	0	0	0	0	1	114	1	100	0	0	0	0
Toimistorak.	2	21256	109449	1	68	0	0	0	0	1	68	0	0	0	0	0	0	0	0
Liikenteen rak.	6	987	3578	1	90	0	0	0	0	0	0	1	90	0	0	0	0	0	0
Hoitoalan rak.	3	1713	5558	1	200	1	30	0	0	0	0	0	0	0	0	0	0	0	0
Kokoontumisrak.	5	2027	7709	1	68	1	68	0	0	0	0	0	0	0	0	0	0	0	0
Opetusrak.	2	3430	14200	-	-	-	-	-	-	-	-	-	-	-	-	-	-	-	-
Teollisuusrak.	5	27569	80517	3	207	2	107	0	0	1	100	0	0	0	0	0	0	0	0
Varastorak.	5	5063	24545	1	47	0	0	1	47	0	0	0	0	0	0	0	0	0	0
Palo- ja pel.Rak.	4	2312	12698	-	-	-	-	-	-	-	-	-	-	-	-	-	-	-	-
Maatalousrak.	4	520	580	-	-	-	-	-	-	-	-	-	-	-	-	-	-	-	-
Muut rakennukset	122	2913	7965	1	92	1	15	0	0	0	0	0	0	0	0	0	0	0	0

Vantaan kaupunki  
Rakennustilastot  
Rakennus- ja asuntokanta kaupunginosittain 1.1.2015

Rakennusten Käyttötarkoitus	rakennukset			asunnot		huoneistotyyppi													
	luku- Määrä	kerros- ala m2	tilavuus m3	luku- määrä	huone- ala m2	1h+kk/k		2h+kk/k		3h+kk/k		4h+kk/k		5h+kk/k		6h+kk/k		tuntematon	
						lkm	h-ala	lkm	h-ala	lkm	h-ala	lkm	h-ala	lkm	h-ala	lkm	h-ala	lkm	h-ala
20 Askisto																			
Kaikki rakennukset	590	98239	329078	727	68270	21	726	149	8450	152	11814	195	19958	154	19168	56	8796	0	0
Asuinrakennukset	472	83737	268225	725	67602	21	726	149	8450	152	11814	195	19958	154	19168	54	8128	0	0
Omakotitalot	350	52167	169787	355	40730	5	182	16	898	30	2582	116	12382	137	17295	51	7710	0	0
Muut er. Pientalot	72	14164	46591	146	11997	13	436	26	1627	32	2409	55	5239	17	1874	3	418	0	0
Rivi- ja ketjutilot	43	14961	44760	184	12727	2	96	79	4465	79	6147	24	2337	0	0	0	0	0	0
Asuinkerrostalot	5	2415	7087	39	2137	0	0	28	1460	11	677	0	0	0	0	0	0	0	0
Vapaa-ajan asuinrak.	2	30	-	1	12	1	12	0	0	0	0	0	0	0	0	0	0	0	0
Muut kuin asuinrak.	118	14502	60853	2	668	0	0	0	0	0	0	0	0	0	0	2	668	0	0
Liikerak.	2	1496	7860	2	668	0	0	0	0	0	0	0	0	0	0	2	668	0	0
Liikenteen rak.	6	414	1392	-	-	-	-	-	-	-	-	-	-	-	-	-	-	-	-
Hoitoalan rak.	1	1285	4395	-	-	-	-	-	-	-	-	-	-	-	-	-	-	-	-
Opetusrak.	2	2138	8940	-	-	-	-	-	-	-	-	-	-	-	-	-	-	-	-
Teollisuusrak.	9	6421	30417	-	-	-	-	-	-	-	-	-	-	-	-	-	-	-	-
Varastorak.	1	226	990	-	-	-	-	-	-	-	-	-	-	-	-	-	-	-	-
Muut rakennukset	97	2522	6859	-	-	-	-	-	-	-	-	-	-	-	-	-	-	-	-
26 Petikko																			
Kaikki rakennukset	191	210740	1298528	115	13755	6	134	15	811	15	1305	21	2341	33	4725	25	4584	0	0
Asuinrakennukset	91	17244	55666	105	13210	6	134	9	470	12	1114	20	2262	33	4725	25	4584	0	0
Omakotitalot	83	15003	47180	84	11837	0	0	4	214	8	874	19	2148	30	4366	23	4318	0	0
Muut er. Pientalot	5	1452	4704	8	825	1	30	1	52	0	0	1	114	3	359	2	266	0	0
Asuinkerrostalot	1	739	3696	12	528	4	84	4	204	4	240	0	0	0	0	0	0	0	0
Vapaa-ajan asuinrak.	2	50	86	1	20	1	20	0	0	0	0	0	0	0	0	0	0	0	0
Muut kuin asuinrak.	100	193496	1242862	10	546	0	0	6	341	3	191	1	79	0	0	0	0	0	0
Liikerak.	5	21412	136550	-	-	-	-	-	-	-	-	-	-	-	-	-	-	-	-
Toimistorak.	2	6693	31210	1	66	0	0	0	0	1	66	0	0	0	0	0	0	0	0
Liikenteen rak.	8	9390	57122	-	-	-	-	-	-	-	-	-	-	-	-	-	-	-	-
Kokoontumisrak.	2	328	1095	2	65	0	0	2	130	0	0	0	0	0	0	0	0	0	0
Teollisuusrak.	26	55063	351581	4	264	0	0	2	110	1	75	1	79	0	0	0	0	0	0
Varastorak.	24	99606	662301	3	151	0	0	2	101	1	50	0	0	0	0	0	0	0	0
Maatalousrak.	1	72	290	-	-	-	-	-	-	-	-	-	-	-	-	-	-	-	-
Muut rakennukset	32	932	2713	-	-	-	-	-	-	-	-	-	-	-	-	-	-	-	-

Vantaan kaupunki  
Rakennustilastot  
Rakennus- ja asuntokanta kaupunginosittain 1.1.2015

Rakennusten Käyttötarkoitus	rakennukset			asunnot		huoneistotyyppi													
	luku- Määrä	kerros- ala m2	tilavuus m3	luku- määrä	huone- ala m2	1h+kk/k		2h+kk/k		3h+kk/k		4h+kk/k		5h+kk/k		6h+kk/k		tuntematon	
						lkm	h-ala	lkm	h-ala	lkm	h-ala	lkm	h-ala	lkm	h-ala	lkm	h-ala	lkm	h-ala
2 Kivistön suuralue																			
Kaikki rakennukset	4971	806896	3213663	3780	366042	316	10755	601	32564	794	63022	992	103463	707	95035	368	62262	2	99
Asuinrakennukset	3079	470484	1342179	3689	361093	266	9372	578	31476	784	62264	989	103170	705	94738	365	61400	2	99
Omakotitalot	2368	343522	940919	2376	265413	101	3425	218	12291	385	31684	697	75182	622	84548	351	59559	2	99
Muut er. Pientalot	211	48165	144610	429	37960	20	711	62	3489	116	9499	163	15796	60	7390	8	1175	0	0
Rivi- ja ketjutilat	46	24537	82195	243	20530	7	236	36	1782	84	6502	87	8719	23	2800	6	666	0	0
Asuinkerrostalot	34	41974	146677	584	34628	114	4342	236	12691	193	14244	41	3385	0	0	0	0	0	0
Vapaa-ajan asuinrak	420	12286	27778	57	2563	24	658	26	1224	6	335	1	88	0	0	0	0	0	0
Muut kuin asuinrak.	1892	336412	1871484	91	4949	50	1383	23	1088	10	758	3	293	2	297	3	862	0	0
Liikerak.	18	10117	22884	31	1025	24	598	4	190	2	137	1	100	0	0	0	0	0	0
Toimistorak.	7	5543	21795	-	-	-	-	-	-	-	-	-	-	-	-	-	-	-	-
Liikenteen rak.	74	25815	156082	2	119	0	0	1	50	1	69	0	0	0	0	0	0	0	0
Hoitoalan rak.	13	26213	113443	2	339	0	0	1	53	0	0	0	0	0	0	1	533	0	0
Kokoontumisrak.	12	5387	72432	9	747	3	136	4	218	0	0	1	96	1	125	0	0	0	0
Opetusrak.	10	21411	91068	9	624	0	0	4	206	5	399	0	0	0	0	0	0	0	0
Teollisuusrak.	62	102893	734377	5	285	3	140	1	48	0	0	1	97	0	0	0	0	0	0
Varastorak.	44	56143	358590	1	56	0	0	1	56	0	0	0	0	0	0	0	0	0	0
Palo- ja pel.Rak.	1	121	400	-	-	-	-	-	-	-	-	-	-	-	-	-	-	-	-
Maatalousrak.	180	38990	191503	1	51	0	0	1	51	0	0	0	0	0	0	0	0	0	0
Muut rakennukset	1471	43779	108910	31	1703	20	509	6	216	2	153	0	0	1	172	2	329	0	0
21 Piispankylä																			
Kaikki rakennukset	199	184581	1093695	507	35120	75	2797	182	10087	166	12536	57	5622	15	1891	12	2121	0	0
Asuinrakennukset	79	42095	134092	503	34688	73	2707	181	10029	166	12536	56	5525	15	1891	12	2121	0	0
Omakotitalot	58	7884	17471	58	6433	3	84	8	435	8	650	12	1284	15	1891	12	2121	0	0
Muut er. Pientalot	3	401	483	6	370	2	86	2	106	1	88	1	90	0	0	0	0	0	0
Rivi- ja ketjutilat	4	2959	9060	23	2085	0	0	6	316	1	64	16	1760	0	0	0	0	0	0
Asuinkerrostalot	14	30851	107078	416	25800	68	2537	165	9172	156	11734	27	2391	0	0	0	0	0	0
Muut kuin asuinrak.	120	142486	959603	4	432	2	90	1	58	0	0	1	97	0	0	0	0	0	0
Liikerak.	4	5026	7684	1	58	0	0	1	58	0	0	0	0	0	0	0	0	0	0
Toimistorak.	3	3740	16692	-	-	-	-	-	-	-	-	-	-	-	-	-	-	-	-
Liikenteen rak.	9	2910	12388	-	-	-	-	-	-	-	-	-	-	-	-	-	-	-	-
Kokoontumisrak.	1	316	1580	-	167	-	-	-	-	-	-	-	-	-	-	-	-	-	-
Teollisuusrak.	29	91188	680168	3	187	2	90	0	0	0	0	1	97	0	0	0	0	0	0
Varastorak.	13	36075	226243	-	-	-	-	-	-	-	-	-	-	-	-	-	-	-	-
Maatalousrak.	7	2207	13300	-	-	-	-	-	-	-	-	-	-	-	-	-	-	-	-
Muut rakennukset	54	1024	1548	-	20	-	-	-	-	-	-	-	-	-	-	-	-	-	-

Vantaan kaupunki  
Rakennustilastot  
Rakennus- ja asuntokanta kaupunginosittain 1.1.2015

Rakennusten Käyttötarkoitus	rakennukset			asunnot		huoneistotyyppi													
	luku- Määrä	kerros- ala m2	tilavuus m3	luku- määrä	huone- ala m2	1h+kk/k		2h+kk/k		3h+kk/k		4h+kk/k		5h+kk/k		6h+kk/k		tuntematon	
						lkm	h-ala	lkm	h-ala	lkm	h-ala	lkm	h-ala	lkm	h-ala	lkm	h-ala	lkm	h-ala
22 Keimola																			
Kaikki rakennukset	189	22273	116637	87	8774	8	211	15	817	13	1007	25	2935	14	1879	12	2008	0	0
Asuinrakennukset	79	10569	28361	79	8187	7	186	12	700	10	759	25	2935	14	1879	11	1830	0	0
Omakotitalot	74	9877	25715	74	7649	7	186	10	604	10	759	24	2755	12	1633	11	1830	0	0
Muut er. Pientalot	2	610	2515	4	486	0	0	1	60	0	0	1	180	2	246	0	0	0	0
Vapaa-ajan asuinrak	3	82	131	1	52	0	0	1	36	0	0	0	0	0	0	0	0	0	0
Muut kuin asuinrak.	110	11704	88276	8	587	1	25	3	117	3	248	0	0	0	0	1	178	0	0
Liikenteen rak.	5	287	1227	-	-	-	-	-	-	-	-	-	-	-	-	-	-	-	-
Hoitoalan rak.	2	998	4590	1	53	0	0	1	53	0	0	0	0	0	0	0	0	0	0
Kokoontumisrak.	2	1561	60597	-	-	-	-	-	-	-	-	-	-	-	-	-	-	-	-
Opetusrak.	2	880	2982	2	197	0	0	0	0	2	178	0	0	0	0	0	0	0	0
Teollisuusrak.	5	2934	3381	-	-	-	-	-	-	-	-	-	-	-	-	-	-	-	-
Varastorak.	6	1219	4100	-	-	-	-	-	-	-	-	-	-	-	-	-	-	-	-
Maatalousrak.	4	545	2244	-	-	-	-	-	-	-	-	-	-	-	-	-	-	-	-
Muut rakennukset	84	3280	9155	5	337	1	25	2	64	1	70	0	0	0	0	1	178	0	0
23 Kivistö																			
Kaikki rakennukset	1468	230319	796157	1414	145465	77	2730	140	7460	283	22521	429	43861	341	45814	142	23669	2	99
Asuinrakennukset	1054	183688	565216	1378	143714	55	2179	132	7080	280	22302	428	43765	341	45814	140	22985	2	99
Omakotitalot	878	133860	396452	880	103524	14	473	57	3158	125	10349	248	26854	297	40247	137	22589	2	99
Muut er. Pientalot	129	29249	96969	263	23153	5	147	27	1518	77	6106	114	10588	37	4543	3	396	0	0
Rivi- ja ketjutalot	29	13596	47600	136	11466	5	174	22	1054	50	4005	52	5329	7	1024	0	0	0	0
Asuinkeuhkot	15	6902	24195	98	5544	31	1385	25	1323	28	1842	14	994	0	0	0	0	0	0
Vapaa-ajan asuinrak	3	81	-	1	28	0	0	1	28	0	0	0	0	0	0	0	0	0	0
Muut kuin asuinrak.	414	46631	230941	36	1751	22	551	8	380	3	219	1	96	0	0	2	684	0	0
Liikerak.	7	2244	7695	19	574	15	375	3	132	1	67	0	0	0	0	0	0	0	0
Toimistorak.	1	334	-	-	-	-	-	-	-	-	-	-	-	-	-	-	-	-	-
Liikenteen rak.	10	1952	6818	2	119	0	0	1	50	1	69	0	0	0	0	0	0	0	0
Hoitoalan rak.	5	5005	20513	1	286	0	0	0	0	0	0	0	0	0	0	1	533	0	0
Kokoontumisrak.	2	1760	5600	4	246	0	0	3	150	0	0	1	96	0	0	0	0	0	0
Opetusrak.	3	10276	51225	-	-	-	-	-	-	-	-	-	-	-	-	-	-	-	-
Teollisuusrak.	5	4206	36308	1	48	0	0	1	48	0	0	0	0	0	0	0	0	0	0
Varastorak.	6	9129	72852	-	-	-	-	-	-	-	-	-	-	-	-	-	-	-	-
Palo- ja pel.Rak.	1	121	400	-	-	-	-	-	-	-	-	-	-	-	-	-	-	-	-
Maatalousrak.	5	719	4560	-	-	-	-	-	-	-	-	-	-	-	-	-	-	-	-
Muut rakennukset	369	10885	24970	9	478	7	176	0	0	1	83	0	0	0	0	1	151	0	0

Vantaan kaupunki  
Rakennustilastot  
Rakennus- ja asuntokanta kaupunginosittain 1.1.2015

Rakennusten Käyttötarkoitus	rakennukset			asunnot		huoneistotyyppi													
	luku- Määrä	kerros- ala m2	tilavuus m3	luku- määrä	huone- ala m2	1h+kk/k		2h+kk/k		3h+kk/k		4h+kk/k		5h+kk/k		6h+kk/k		tuntematon	
						lkm	h-ala	lkm	h-ala	lkm	h-ala	lkm	h-ala	lkm	h-ala	lkm	h-ala	lkm	h-ala
<b>24 Lapinkylä</b>																			
Kaikki rakennukset	832	85609	274654	458	50089	14	513	35	2059	89	7605	159	16505	101	13444	60	10041	0	0
Asuinrakennukset	633	69564	200803	455	49963	13	493	33	1973	89	7605	159	16505	101	13444	60	10041	0	0
Omakotitalot	350	53331	151337	352	40624	7	303	22	1419	55	4718	122	12738	89	12043	57	9620	0	0
Muut er. Pientalot	37	9303	27124	74	7369	3	114	8	409	21	1980	27	2925	12	1401	3	421	0	0
Rivi- ja ketjutalot	6	2177	7661	27	1911	2	62	2	100	13	907	10	842	0	0	0	0	0	0
Vapaa-ajan asuinrak.	240	4753	14681	2	59	1	14	1	45	0	0	0	0	0	0	0	0	0	0
Muut kuin asuinrak.	199	16045	73851	3	126	1	20	2	86	0	0	0	0	0	0	0	0	0	0
Liikerak.	1	370	-	-	-	-	-	-	-	-	-	-	-	-	-	-	-	-	-
Liikenteen rak.	11	1029	7139	-	-	-	-	-	-	-	-	-	-	-	-	-	-	-	-
Hoitoalan rak.	1	120	325	-	-	-	-	-	-	-	-	-	-	-	-	-	-	-	-
Kokoontumisrak.	1	163	710	-	-	-	-	-	-	-	-	-	-	-	-	-	-	-	-
Teollisuusrak.	1	15	42	-	-	-	-	-	-	-	-	-	-	-	-	-	-	-	-
Varastorak.	1	207	990	-	-	-	-	-	-	-	-	-	-	-	-	-	-	-	-
Maatalousrak.	14	9566	52988	1	51	0	0	1	51	0	0	0	0	0	0	0	0	0	0
Muut rakennukset	169	4575	11657	2	75	1	20	1	35	0	0	0	0	0	0	0	0	0	0
<b>25 Myllymäki</b>																			
Kaikki rakennukset	162	27482	83402	121	12446	7	209	13	739	25	1975	23	2394	34	4351	19	3054	0	0
Asuinrakennukset	87	14894	39644	111	11805	5	167	9	533	22	1754	23	2394	33	4179	19	3054	0	0
Omakotitalot	79	11564	29782	81	8892	3	108	5	330	21	1676	23	2394	16	2303	13	2388	0	0
Muut er. Pientalot	4	570	962	8	471	2	59	4	203	1	78	0	0	1	100	0	0	0	0
Rivi- ja ketjutalot	4	2760	8900	22	2442	0	0	0	0	0	0	0	0	16	1776	6	666	0	0
Muut kuin asuinrak.	75	12588	43758	10	641	2	42	4	206	3	221	0	0	1	172	0	0	0	0
Liikenteen rak.	3	200	636	-	-	-	-	-	-	-	-	-	-	-	-	-	-	-	-
Opetusrak.	3	8335	29532	7	427	0	0	4	206	3	221	0	0	0	0	0	0	0	0
Teollisuusrak.	1	110	-	-	-	-	-	-	-	-	-	-	-	-	-	-	-	-	-
Varastorak.	2	927	4572	-	-	-	-	-	-	-	-	-	-	-	-	-	-	-	-
Maatalousrak.	4	1084	5620	-	-	-	-	-	-	-	-	-	-	-	-	-	-	-	-
Muut rakennukset	62	1932	3398	3	214	2	42	0	0	0	0	0	0	1	172	0	0	0	0
<b>30 Vestra</b>																			
Kaikki rakennukset	267	25672	71149	141	16060	15	479	16	943	22	1860	36	4197	24	3362	28	5393	0	0
Asuinrakennukset	158	20823	57777	140	16040	14	459	16	943	22	1860	36	4197	24	3362	28	5393	0	0
Omakotitalot	124	19141	55264	125	15201	8	262	12	751	19	1665	35	4084	23	3220	28	5393	0	0
Muut er. Pientalot	2	400	1100	4	335	2	80	0	0	0	0	1	113	1	142	0	0	0	0
Vapaa-ajan asuinrak.	32	1282	1413	11	504	4	117	4	192	3	195	0	0	0	0	0	0	0	0
Muut kuin asuinrak.	109	4849	13372	1	20	1	20	0	0	0	0	0	0	0	0	0	0	0	0
Liikenteen rak.	3	496	2060	-	-	-	-	-	-	-	-	-	-	-	-	-	-	-	-
Teollisuusrak.	2	740	-	-	-	-	-	-	-	-	-	-	-	-	-	-	-	-	-
Maatalousrak.	5	520	2690	-	-	-	-	-	-	-	-	-	-	-	-	-	-	-	-
Muut rakennukset	99	3093	8622	1	20	1	20	0	0	0	0	0	0	0	0	0	0	0	0

Vantaan kaupunki  
Rakennustilastot  
Rakennus- ja asuntokanta kaupunginosittain 1.1.2015

Rakennusten Käyttötarkoitus	rakennukset			asunnot		huoneistotyyppi													
	luku- Määrä	kerros- ala m2	tilavuus m3	luku- määrä	huone- ala m2	1h+kk/k		2h+kk/k		3h+kk/k		4h+kk/k		5h+kk/k		6h+kk/k		tuntematon	
						lkm	h-ala	lkm	h-ala	lkm	h-ala	lkm	h-ala	lkm	h-ala	lkm	h-ala	lkm	h-ala
<b>31 Luhtaanmäki</b>																			
Kaikki rakennukset	272	39711	175249	134	14803	8	265	13	665	18	1514	43	4671	29	4156	23	3863	0	0
Asuinrakennukset	131	19370	52260	132	14707	8	265	11	569	18	1514	43	4671	29	4156	23	3863	0	0
Omakotitalot	118	18019	48891	118	13775	7	230	5	253	16	1353	39	4251	29	4156	22	3657	0	0
Muut er. Pientalot	5	1049	3196	11	819	0	0	4	238	2	161	4	420	0	0	1	206	0	0
Vapaa-ajan asuinrak.	8	302	173	3	113	1	35	2	78	0	0	0	0	0	0	0	0	0	0
Muut kuin asuinrak.	141	20341	122989	2	96	0	0	2	96	0	0	0	0	0	0	0	0	0	0
Liikenteen rak.	6	9673	72532	-	-	-	-	-	-	-	-	-	-	-	-	-	-	-	-
Teollisuusrak.	2	1482	5775	-	-	-	-	-	-	-	-	-	-	-	-	-	-	-	-
Varastorak.	7	4794	27354	1	56	0	0	1	56	0	0	0	0	0	0	0	0	0	0
Maatalousrak.	17	2232	12481	-	-	-	-	-	-	-	-	-	-	-	-	-	-	-	-
Muut rakennukset	109	2160	4847	1	40	0	0	1	40	0	0	0	0	0	0	0	0	0	0
<b>32 Riipilä</b>																			
Kaikki rakennukset	567	57103	154437	317	32303	25	929	46	2707	53	4361	102	10764	63	8420	28	4931	0	0
Asuinrakennukset	301	41976	101798	310	31881	20	770	45	2664	53	4361	101	10664	63	8420	28	4931	0	0
Omakotitalot	276	38275	92685	276	29043	13	529	38	2236	49	3987	89	9454	60	8093	27	4779	0	0
Muut er. Pientalot	15	3445	8975	31	2752	4	155	7	428	4	374	12	1210	3	327	1	152	0	0
Vapaa-ajan asuinrak.	10	256	138	3	86	3	86	0	0	0	0	0	0	0	0	0	0	0	0
Muut kuin asuinrak.	266	15127	52639	7	422	5	159	1	43	0	0	1	100	0	0	0	0	0	0
Liikerak.	1	400	-	1	100	0	0	0	0	0	0	1	100	0	0	0	0	0	0
Liikenteen rak.	8	352	990	-	-	-	-	-	-	-	-	-	-	-	-	-	-	-	-
Kokoontumisrak.	1	80	400	-	-	-	-	-	-	-	-	-	-	-	-	-	-	-	-
Teollisuusrak.	4	973	3234	-	-	-	-	-	-	-	-	-	-	-	-	-	-	-	-
Varastorak.	3	789	2666	-	-	-	-	-	-	-	-	-	-	-	-	-	-	-	-
Maatalousrak.	44	6657	30416	-	-	-	-	-	-	-	-	-	-	-	-	-	-	-	-
Muut rakennukset	205	5876	14933	6	322	5	159	1	43	0	0	0	0	0	0	0	0	0	0
<b>33 Seutula</b>																			
Kaikki rakennukset	575	92255	301027	412	35574	58	1672	89	4492	95	7335	78	8496	60	8196	32	5188	0	0
Asuinrakennukset	320	45095	111870	396	34836	45	1298	88	4424	94	7265	78	8496	59	8071	32	5188	0	0
Omakotitalot	261	34465	82585	262	26893	26	766	24	1231	56	4443	68	7614	56	7726	32	5188	0	0
Muut er. Pientalot	10	1913	1781	20	1453	2	70	6	377	8	573	1	94	3	345	0	0	0	0
Rivi- ja ketjutalot	3	3045	8974	35	2626	0	0	6	312	20	1526	9	788	0	0	0	0	0	0
Asuinkerrostalot	5	4221	15404	70	3284	15	420	46	2196	9	668	0	0	0	0	0	0	0	0
Vapaa-ajan asuinrak.	41	1451	3126	9	580	2	42	6	308	1	55	0	0	0	0	0	0	0	0
Muut kuin asuinrak.	255	47160	189157	16	738	13	374	1	68	1	70	0	0	1	125	0	0	0	0
Liikerak.	5	2077	7505	10	293	9	223	0	0	1	70	0	0	0	0	0	0	0	0
Liikenteen rak.	9	495	1548	-	-	-	-	-	-	-	-	-	-	-	-	-	-	-	-
Hoitoalan rak.	5	2090	88015	-	-	-	-	-	-	-	-	-	-	-	-	-	-	-	-

Vantaan kaupunki  
Rakennustilastot  
Rakennus- ja asuntokanta kaupunginosittain 1.1.2015

Rakennusten Käyttötarkoitus	rakennukset			asunnot		huoneistotyyppi													
	luku- Määrä	kerros- ala m2	tilavuus m3	luku- määrä	huone- ala m2	1h+kk/k		2h+kk/k		3h+kk/k		4h+kk/k		5h+kk/k		6h+kk/k		tuntematon	
						lkm	h-ala	lkm	h-ala	lkm	h-ala	lkm	h-ala	lkm	h-ala	lkm	h-ala	lkm	h-ala
Kokoontumisrak.	5	1507	3545	5	334	3	136	1	68	0	0	0	0	1	125	0	0	0	0
Opetusrak.	2	1920	7329	-	-	-	-	-	-	-	-	-	-	-	-	-	-	-	-
Teollisuusrak.	1	-	-	-	-	-	-	-	-	-	-	-	-	-	-	-	-	-	-
Varastorak.	1	510	2000	-	-	-	-	-	-	-	-	-	-	-	-	-	-	-	-
Maatalousrak.	58	13612	59026	-	-	-	-	-	-	-	-	-	-	-	-	-	-	-	-
Muut rakennukset	169	6949	20189	1	111	1	15	0	0	0	0	0	0	0	0	0	0	0	0
34 Kiila																			
Kaikki rakennukset	440	41891	147256	189	15409	29	950	52	2596	30	2308	40	4019	26	3523	12	1994	0	0
Asuinrakennukset	237	22410	50358	185	15273	26	848	51	2562	30	2308	40	4019	26	3523	12	1994	0	0
Omakotitalot	150	17106	40737	150	13380	13	484	37	1874	26	2084	37	3755	25	3237	12	1994	0	0
Muut er. Pientalot	4	1225	1505	8	752	0	0	3	151	2	139	2	176	1	286	0	0	0	0
Vapaa-ajan asuinrak	83	4079	8116	27	1141	13	364	11	537	2	85	1	88	0	0	0	0	0	0
Muut kuin asuinrak.	203	19481	96898	4	136	3	102	1	34	0	0	0	0	0	0	0	0	0	0
Toimistorak.	3	1469	5103	-	-	-	-	-	-	-	-	-	-	-	-	-	-	-	-
Liikenteen rak.	10	8421	50744	-	-	-	-	-	-	-	-	-	-	-	-	-	-	-	-
Teollisuusrak.	12	1245	5469	1	50	1	50	0	0	0	0	0	0	0	0	0	0	0	0
Varastorak.	5	2493	17813	-	-	-	-	-	-	-	-	-	-	-	-	-	-	-	-
Maatalousrak.	22	1848	8178	-	-	-	-	-	-	-	-	-	-	-	-	-	-	-	-
Muut rakennukset	151	4005	9591	3	86	2	52	1	34	0	0	0	0	0	0	0	0	0	0
3 Aviapoliksen suuralue																			
Kaikki rakennukset	3248	3480788	21884226	8681	634915	808	31637	2959	150728	2412	177930	1618	156771	646	79759	238	38166	0	0
Asuinrakennukset	1967	812573	2674450	8627	630179	800	31381	2943	149923	2387	176023	1615	156419	645	79662	237	37665	0	0
Omakotitalot	1174	174788	536907	1183	138631	34	1283	69	4219	152	13234	366	40264	363	48055	199	32424	0	0
Muut er. Pientalot	365	78530	250343	732	66085	36	1395	66	3808	206	16741	306	30094	99	11550	19	2625	0	0
Rivi- ja ketjutalot	209	113823	382171	1117	97310	12	478	109	6757	410	31639	435	41640	136	14842	15	1958	0	0
Asuinkerrostalot	199	444918	1504891	5590	327867	716	28169	2696	134993	1619	114409	508	44422	47	5217	4	659	0	0
Vapaa-ajan asuinrak	20	514	138	5	287	2	56	3	146	0	0	0	0	0	0	0	0	0	0
Muut kuin asuinrak.	1281	2668215	19209776	54	4736	8	256	16	805	25	1907	3	352	1	97	1	501	0	0
Liikerak.	59	446759	2851890	9	880	0	0	4	170	4	347	0	0	1	97	0	0	0	0
Toimistorak.	68	342269	1875284	5	157	2	27	1	57	2	73	0	0	0	0	0	0	0	0
Liikenteen rak.	121	583303	4329998	2	290	1	76	1	45	0	0	0	0	0	0	0	0	0	0
Hoitoalan rak.	12	15332	65805	-	-	-	-	-	-	-	-	-	-	-	-	-	-	-	-
Kokoontumisrak.	7	6662	49601	3	594	0	0	2	93	0	0	0	0	0	0	1	501	0	0
Opetusrak.	12	56010	277491	7	506	0	0	3	180	4	326	0	0	0	0	0	0	0	0
Teollisuusrak.	111	435687	3356223	20	1559	2	94	4	210	12	915	2	281	0	0	0	0	0	0
Varastorak.	149	748633	6274747	4	504	0	0	1	50	3	246	0	0	0	0	0	0	0	0
Palo- ja pel.Rak.	25	9995	54461	-	-	-	-	-	-	-	-	-	-	-	-	-	-	-	-
Maatalousrak.	21	4914	12850	-	-	-	-	-	-	-	-	-	-	-	-	-	-	-	-
Muut rakennukset	696	18651	61426	4	246	3	59	0	0	0	0	1	71	0	0	0	0	0	0



Vantaan kaupunki  
Rakennustilastot  
Rakennus- ja asuntokanta kaupunginosittain 1.1.2015

Rakennusten Käyttötarkoitus	rakennukset			asunnot		huoneistotyyppi													
	luku- Määrä	kerros- ala m2	tilavuus m3	luku- määrä	huone- ala m2	1h+kk/k		2h+kk/k		3h+kk/k		4h+kk/k		5h+kk/k		6h+kk/k		tuntematon	
						lkm	h-ala	lkm	h-ala	lkm	h-ala	lkm	h-ala	lkm	h-ala	lkm	h-ala	lkm	h-ala
40 Ylästö																			
Kaikki rakennukset	1728	418892	2165282	1685	176416	57	2146	116	7110	352	29005	595	62080	402	51106	163	25548	0	0
Asuinrakennukset	1233	215229	688593	1675	175748	52	2023	115	7052	349	28708	594	62009	402	51106	163	25548	0	0
Omakotitalot	884	133428	421476	893	106197	21	789	42	2629	100	8742	269	30297	310	40561	151	23909	0	0
Muut er. Pientalot	297	64874	213006	594	54899	20	783	40	2484	171	13951	269	26574	82	9520	12	1639	0	0
Rivi- ja ketjutilot	32	12037	38453	130	10689	0	0	20	1167	55	4261	45	4236	10	1025	0	0	0	0
Asuinkerrostalot	5	4494	15520	56	3789	11	451	11	682	23	1754	11	902	0	0	0	0	0	0
Vapaa-ajan asuinrak	15	396	138	2	175	0	0	2	90	0	0	0	0	0	0	0	0	0	0
Muut kuin asuinrak.	495	203663	1476689	10	668	5	123	1	58	3	297	1	71	0	0	0	0	0	0
Liikerak.	4	1070	2280	2	220	0	0	0	0	2	220	0	0	0	0	0	0	0	0
Toimistorak.	6	39681	301975	1	27	1	27	0	0	0	0	0	0	0	0	0	0	0	0
Liikenteen rak.	22	984	3314	-	-	-	-	-	-	-	-	-	-	-	-	-	-	-	-
Hoitoalan rak.	4	4508	19717	-	-	-	-	-	-	-	-	-	-	-	-	-	-	-	-
Kokoontumisrak.	2	525	2058	1	58	0	0	1	58	0	0	0	0	0	0	0	0	0	0
Opetusrak.	2	6610	30397	-	-	-	-	-	-	-	-	-	-	-	-	-	-	-	-
Teollisuusrak.	16	53882	383239	1	96	1	37	0	0	0	0	0	0	0	0	0	0	0	0
Varastorak.	15	86228	698898	1	94	0	0	0	0	1	77	0	0	0	0	0	0	0	0
Palo- ja pel.Rak.	6	626	2080	-	-	-	-	-	-	-	-	-	-	-	-	-	-	-	-
Maatalousrak.	17	2076	11680	-	-	-	-	-	-	-	-	-	-	-	-	-	-	-	-
Muut rakennukset	401	7473	21051	4	173	3	59	0	0	0	0	1	71	0	0	0	0	0	0
41 Viinikkala																			
Kaikki rakennukset	193	534376	4669529	78	7497	8	332	28	1806	9	695	18	1981	4	558	11	2214	0	0
Asuinrakennukset	50	8472	20076	69	6915	7	256	24	1613	5	392	18	1981	4	558	11	2214	0	0
Omakotitalot	36	5126	12751	36	4218	3	86	6	330	4	326	10	1103	4	558	9	1914	0	0
Muut er. Pientalot	8	1225	960	14	1057	3	144	5	279	1	66	3	268	0	0	2	300	0	0
Rivi- ja ketjutilot	2	2035	6365	17	1558	0	0	12	948	0	0	5	610	0	0	0	0	0	0
Vapaa-ajan asuinrak	4	86	-	2	82	1	26	1	56	0	0	0	0	0	0	0	0	0	0
Muut kuin asuinrak.	143	525904	4649453	9	582	1	76	4	193	4	303	0	0	0	0	0	0	0	0
Liikerak.	5	6832	40875	-	-	-	-	-	-	-	-	-	-	-	-	-	-	-	-
Toimistorak.	9	25610	138192	-	-	-	-	-	-	-	-	-	-	-	-	-	-	-	-
Liikenteen rak.	13	13617	78886	2	121	1	76	1	45	0	0	0	0	0	0	0	0	0	0
Kokoontumisrak.	2	638	2500	1	35	0	0	1	35	0	0	0	0	0	0	0	0	0	0
Opetusrak.	1	1378	7120	1	65	0	0	0	0	1	65	0	0	0	0	0	0	0	0
Teollisuusrak.	32	186309	1626589	4	257	0	0	2	113	2	144	0	0	0	0	0	0	0	0
Varastorak.	41	290771	2753178	1	94	0	0	0	0	1	94	0	0	0	0	0	0	0	0
Palo- ja pel.Rak.	1	32	103	-	-	-	-	-	-	-	-	-	-	-	-	-	-	-	-
Muut rakennukset	39	717	2010	-	10	-	-	-	-	-	-	-	-	-	-	-	-	-	-

Vantaan kaupunki  
Rakennustilastot  
Rakennus- ja asuntokanta kaupunginosittain 1.1.2015

Rakennusten Käyttötarkoitus	rakennukset			asunnot		huoneistotyyppi													
	luku- Määrä	kerros- ala m2	tilavuus m3	luku- määrä	huone- ala m2	1h+kk/k lkm	h-ala	2h+kk/k lkm	h-ala	3h+kk/k lkm	h-ala	4h+kk/k lkm	h-ala	5h+kk/k lkm	h-ala	6h+kk/k lkm	h-ala	tuntematon	
																		lkm	h-ala
50 Tammisto																			
Kaikki rakennukset	322	275894	1372834	1686	113587	182	6789	630	31838	477	35206	323	30310	60	7195	14	2244	0	0
Asuinrakennukset	217	153346	516336	1686	113524	182	6789	630	31838	477	35206	323	30310	60	7195	14	2244	0	0
Omakotitalot	108	13863	36287	108	10839	3	105	13	748	27	2340	38	3796	14	1783	13	2106	0	0
Muut er. Pientalot	18	3425	9818	36	2770	4	197	9	469	9	704	12	1162	1	118	1	138	0	0
Rivi- ja ketjutilot	56	26831	94281	246	22237	0	0	26	1717	76	5996	121	11847	23	2677	0	0	0	0
Asuinkerrostalot	34	109195	375950	1295	77649	174	6457	582	28905	365	26166	152	13505	22	2617	0	0	0	0
Vapaa-ajan asuinrak.	1	32	-	1	30	1	30	0	0	0	0	0	0	0	0	0	0	0	0
Muut kuin asuinrak.	105	122548	856498	-	63	-	-	-	-	-	-	-	-	-	-	-	-	-	-
Liikerak.	10	56950	427916	-	-	-	-	-	-	-	-	-	-	-	-	-	-	-	-
Toimistorak.	1	3993	16975	-	-	-	-	-	-	-	-	-	-	-	-	-	-	-	-
Liikenteen rak.	4	528	2069	-	-	-	-	-	-	-	-	-	-	-	-	-	-	-	-
Hoitoalan rak.	2	2284	9430	-	-	-	-	-	-	-	-	-	-	-	-	-	-	-	-
Opetusrak.	1	332	1180	-	-	-	-	-	-	-	-	-	-	-	-	-	-	-	-
Teollisuusrak.	2	6894	39600	-	-	-	-	-	-	-	-	-	-	-	-	-	-	-	-
Varastorak.	8	49522	354045	-	-	-	-	-	-	-	-	-	-	-	-	-	-	-	-
Muut rakennukset	77	2045	5283	-	63	-	-	-	-	-	-	-	-	-	-	-	-	-	-
51 Pakkala																			
Kaikki rakennukset	692	914679	4847395	4807	313964	404	15478	2019	101571	1485	106795	670	61225	179	20771	50	8160	0	0
Asuinrakennukset	441	406364	1357245	4794	312793	403	15478	2013	101259	1481	106534	670	61225	178	20674	49	7659	0	0
Omakotitalot	137	21434	65700	137	16675	5	208	7	462	18	1575	47	4892	34	5023	26	4495	0	0
Muut er. Pientalot	41	8745	25802	86	7202	9	271	12	576	23	1862	22	2090	16	1912	4	548	0	0
Rivi- ja ketjutilot	117	71330	236682	704	61696	4	150	51	2926	269	20736	262	24787	103	11140	15	1958	0	0
Asuinkerrostalot	146	304855	1029061	3867	227221	385	14849	1943	97295	1171	82361	339	29457	25	2600	4	659	0	0
Muut kuin asuinrak.	251	508315	3490150	13	1171	1	0	6	312	4	261	0	0	1	97	1	501	0	0
Liikerak.	20	282651	1923631	3	189	0	0	2	92	0	0	0	0	1	97	0	0	0	0
Toimistorak.	7	24403	100384	2	-	1	0	0	0	1	0	0	0	0	0	0	0	0	0
Liikenteen rak.	9	47550	339088	-	-	-	-	-	-	-	-	-	-	-	-	-	-	-	-
Hoitoalan rak.	6	8540	36658	-	-	-	-	-	-	-	-	-	-	-	-	-	-	-	-
Kokoontumisrak.	1	600	1751	1	501	0	0	0	0	0	0	0	0	0	0	1	501	0	0
Opetusrak.	4	26821	124787	6	441	0	0	3	180	3	261	0	0	0	0	0	0	0	0
Teollisuusrak.	17	44363	504442	1	40	0	0	1	40	0	0	0	0	0	0	0	0	0	0
Varastorak.	12	62537	427390	-	-	-	-	-	-	-	-	-	-	-	-	-	-	-	-
Palo- ja pel.Rak.	13	1325	7800	-	-	-	-	-	-	-	-	-	-	-	-	-	-	-	-
Maatalousrak.	4	2838	1170	-	-	-	-	-	-	-	-	-	-	-	-	-	-	-	-
Muut rakennukset	158	6687	23049	-	-	-	-	-	-	-	-	-	-	-	-	-	-	-	-

Vantaan kaupunki  
Rakennustilastot  
Rakennus- ja asuntokanta kaupunginosittain 1.1.2015

Rakennusten Käyttötarkoitus	rakennukset			asunnot		huoneistotyyppi													
	luku- Määrä	kerros- ala m2	tilavuus m3	luku- määrä	huone- ala m2	1h+kk/k		2h+kk/k		3h+kk/k		4h+kk/k		5h+kk/k		6h+kk/k		tuntematon	
						lkm	h-ala	lkm	h-ala	lkm	h-ala	lkm	h-ala	lkm	h-ala	lkm	h-ala	lkm	h-ala
52 Veromies																			
Kaikki rakennukset	194	672597	4098904	421	23006	157	6892	164	8297	87	6059	12	1176	1	130	0	0	0	0
Asuinrakennukset	23	28865	91775	400	20980	156	6835	160	8112	73	5013	10	895	1	130	0	0	0	0
Omakotitalot	6	640	268	6	483	2	95	0	0	1	81	2	177	1	130	0	0	0	0
Muut er. Pientalot	1	261	757	2	158	0	0	0	0	2	158	0	0	0	0	0	0	0	0
Rivi- ja ketjutalot	2	1590	6390	20	1130	8	328	0	0	10	646	2	160	0	0	0	0	0	0
Asuinkerrostalot	14	26374	84360	372	19209	146	6412	160	8112	60	4128	6	558	0	0	0	0	0	0
Muut kuin asuinrak.	171	643732	4007129	21	2026	1	57	4	185	14	1046	2	281	0	0	0	0	0	0
Liikerak.	17	78833	375744	4	471	0	0	2	78	2	127	0	0	0	0	0	0	0	0
Toimistorak.	33	172403	910682	1	73	0	0	0	0	1	73	0	0	0	0	0	0	0	0
Liikenteen rak.	16	19893	116938	-	-	-	-	-	-	-	-	-	-	-	-	-	-	-	-
Kokoontumisrak.	2	4899	43292	-	-	-	-	-	-	-	-	-	-	-	-	-	-	-	-
Opetusrak.	4	20869	114007	-	-	-	-	-	-	-	-	-	-	-	-	-	-	-	-
Teollisuusrak.	31	129674	707960	14	1166	1	57	1	57	10	771	2	281	0	0	0	0	0	0
Varastorak.	53	215846	1730370	2	316	0	0	1	50	1	75	0	0	0	0	0	0	0	0
Palo- ja pel.Rak.	1	-	-	-	-	-	-	-	-	-	-	-	-	-	-	-	-	-	-
Muut rakennukset	14	1315	8136	-	-	-	-	-	-	-	-	-	-	-	-	-	-	-	-
53 Lentokenttä																			
Kaikki rakennukset	119	664350	4730282	4	446	0	0	2	107	2	170	0	0	0	0	0	0	0	0
Asuinrakennukset	3	297	425	3	220	0	0	1	50	2	170	0	0	0	0	0	0	0	0
Omakotitalot	3	297	425	3	220	0	0	1	50	2	170	0	0	0	0	0	0	0	0
Muut kuin asuinrak.	116	664053	4729857	1	226	0	0	1	57	0	0	0	0	0	0	0	0	0	0
Liikerak.	3	20423	81444	-	-	-	-	-	-	-	-	-	-	-	-	-	-	-	-
Toimistorak.	12	76179	407076	1	57	0	0	1	57	0	0	0	0	0	0	0	0	0	0
Liikenteen rak.	57	500731	3789703	-	169	-	-	-	-	-	-	-	-	-	-	-	-	-	-
Teollisuusrak.	13	14565	94393	-	-	-	-	-	-	-	-	-	-	-	-	-	-	-	-
Varastorak.	20	43729	310866	-	-	-	-	-	-	-	-	-	-	-	-	-	-	-	-
Palo- ja pel.Rak.	4	8012	44478	-	-	-	-	-	-	-	-	-	-	-	-	-	-	-	-
Muut rakennukset	7	414	1897	-	-	-	-	-	-	-	-	-	-	-	-	-	-	-	-

Vantaan kaupunki  
Rakennustilastot  
Rakennus- ja asuntokanta kaupunginosittain 1.1.2015

Rakennusten Käyttötarkoitus	rakennukset			asunnot		huoneistotyyppi										tuntematon			
	luku- Määrä	kerros- ala m2	tilavuus m3	luku- määrä	huone- ala m2	1h+kk/k lkm	h-ala	2h+kk/k lkm	h-ala	3h+kk/k lkm	h-ala	4h+kk/k lkm	h-ala	5h+kk/k lkm	h-ala	6h+kk/k lkm	h-ala	lkm	h-ala
<b>4 Tikkurilan suuralue</b>																			
Kaikki rakennukset	6307	3494997	16023052	21298	1483738	2621	86689	7698	398807	5802	430086	3488	342112	1235	152765	453	71661	1	0
Asuinrakennukset	4676	1887924	5977152	21069	1471257	2527	85021	7603	394379	5781	428399	3480	340995	1228	152084	450	71175	0	0
Omakotitalot	2536	385013	1095908	2539	292867	41	1617	120	7462	389	33615	962	103704	679	89610	348	57322	0	0
Muut er. Pientalot	869	185518	600695	1754	154401	65	2319	261	14652	541	43203	588	58443	241	28763	58	8132	0	0
Rivi- ja ketjutalot	707	284112	927150	3057	246618	74	2582	571	32449	1144	87717	1037	97547	193	21432	38	5006	0	0
Asuinkerrostalot	553	1032870	3353399	13717	777270	2346	78473	6650	339777	3707	263865	893	81303	115	12279	6	715	0	0
Vapaa-ajan asuinrak.	11	411	-	2	102	1	30	1	40	0	0	0	0	0	0	0	0	0	0
Muut kuin asuinrak.	1631	1607073	10045900	229	12481	94	1668	95	4428	21	1687	8	1117	7	681	3	486	1	0
Liikerak.	56	201054	1350655	12	1301	2	52	6	319	3	264	1	250	0	0	0	0	0	0
Toimistorak.	69	291456	1467206	16	1212	1	15	6	303	4	285	2	237	2	207	1	165	0	0
Liikenteen rak.	85	58694	324711	-	-	-	-	-	-	-	-	-	-	-	-	-	-	-	-
Hoitoalan rak.	42	61632	244927	139	5192	78	1187	59	2525	0	0	0	0	1	142	1	181	0	0
Kokoontumisrak.	46	74614	476094	7	584	1	65	3	164	3	225	0	0	0	0	0	0	0	0
Opetusrak.	31	127236	609935	23	1313	1	45	11	553	6	383	0	0	4	332	0	0	1	0
Teollisuusrak.	115	348265	1972892	12	1302	3	79	3	175	3	309	2	243	0	0	1	140	0	0
Varastorak.	107	408860	3491541	7	617	0	0	3	178	2	221	2	218	0	0	0	0	0	0
Palo- ja pel.Rak.	6	541	1782	-	-	-	-	-	-	-	-	-	-	-	-	-	-	-	-
Maatalousrak.	8	3863	18205	-	-	-	-	-	-	-	-	-	-	-	-	-	-	-	-
Muut rakennukset	1066	30858	87952	13	961	8	225	4	211	0	0	1	169	0	0	0	0	0	0
<b>60 Hiekkaharju</b>																			
Kaikki rakennukset	829	288730	829854	2797	187514	476	16273	974	49219	727	52704	408	40568	148	18579	64	10486	0	0
Asuinrakennukset	676	266453	756030	2792	186902	476	16273	972	49111	726	52630	406	40299	148	18579	64	10486	0	0
Omakotitalot	381	55794	155903	383	43329	5	197	24	1494	67	5573	140	15213	91	11851	56	9389	0	0
Muut er. Pientalot	148	30420	100365	300	25654	18	595	44	2530	118	9542	89	8880	25	3287	6	813	0	0
Rivi- ja ketjutalot	78	26669	90018	275	23162	3	90	36	2248	113	8817	109	10534	14	1473	0	0	0	0
Asuinkerrostalot	68	153530	409744	1834	94757	450	15391	868	42840	428	28698	68	5673	18	1968	2	284	0	0
Vapaa-ajan asuinrak.	1	40	-	-	-	-	-	-	-	-	-	-	-	-	-	-	-	-	-
Muut kuin asuinrak.	153	22277	73824	5	612	0	0	2	108	1	74	2	269	0	0	0	0	0	0
Liikerak.	4	2485	5640	2	108	0	0	2	108	0	0	0	0	0	0	0	0	0	0
Toimistorak.	1	741	2030	1	100	0	0	0	0	0	0	1	100	0	0	0	0	0	0
Liikenteen rak.	2	201	674	-	-	-	-	-	-	-	-	-	-	-	-	-	-	-	-
Hoitoalan rak.	5	5306	20630	-	-	-	-	-	-	-	-	-	-	-	-	-	-	-	-
Kokoontumisrak.	1	2952	-	1	74	0	0	0	0	1	74	0	0	0	0	0	0	0	0
Opetusrak.	1	7605	38235	-	-	-	-	-	-	-	-	-	-	-	-	-	-	-	-
Muut rakennukset	139	2987	6615	1	330	0	0	0	0	0	0	1	169	0	0	0	0	0	0

Vantaan kaupunki  
Rakennustilastot  
Rakennus- ja asuntokanta kaupunginosittain 1.1.2015

Rakennusten Käyttötarkoitus	rakennukset			asunnot		huoneistotyyppi													
	luku- Määrä	kerros- ala m2	tilavuus m3	luku- määrä	huone- ala m2	1h+kk/k		2h+kk/k		3h+kk/k		4h+kk/k		5h+kk/k		6h+kk/k		tuntematon	
						lkm	h-ala	lkm	h-ala	lkm	h-ala	lkm	h-ala	lkm	h-ala	lkm	h-ala	lkm	h-ala
61 Tikkurila																			
Kaikki rakennukset	236	559952	2468315	3417	201303	593	19760	1603	82700	879	64498	291	27284	48	5519	3	470	0	0
Asuinrakennukset	136	263288	888593	3371	199000	585	19456	1569	81189	876	64264	291	27284	47	5395	3	470	0	0
Omakotitalot	14	2345	7302	14	1795	0	0	0	0	1	65	7	785	4	588	2	357	0	0
Muut er. Pientalot	6	1349	4590	12	1141	0	0	1	65	1	85	8	711	2	280	0	0	0	0
Rivi- ja ketjutilat	12	5799	13949	72	5133	20	668	7	438	21	1684	22	2077	1	153	1	113	0	0
Asuinkerrostalot	104	253795	862752	3273	190931	565	18788	1561	80686	853	62430	254	23711	40	4374	0	0	0	0
Muut kuin asuinrak.	100	296664	1579722	46	2303	8	304	34	1511	3	234	0	0	1	124	0	0	0	0
Liikerak.	12	50505	291993	3	200	0	0	1	52	2	148	0	0	0	0	0	0	0	0
Toimistorak.	28	146585	831666	3	210	0	0	2	86	0	0	0	0	1	124	0	0	0	0
Liikenteen rak.	13	24616	99102	-	-	-	-	-	-	-	-	-	-	-	-	-	-	-	-
Hoitoalan rak.	6	15630	66833	37	1565	8	304	29	1261	0	0	0	0	0	0	0	0	0	0
Kokoonntumisrak.	10	28708	145887	1	216	0	0	0	0	1	86	0	0	0	0	0	0	0	0
Opetusrak.	6	18876	101298	2	112	0	0	2	112	0	0	0	0	0	0	0	0	0	0
Teollisuusrak.	3	10213	35022	-	-	-	-	-	-	-	-	-	-	-	-	-	-	-	-
Varastorak.	2	987	4615	-	-	-	-	-	-	-	-	-	-	-	-	-	-	-	-
Muut rakennukset	20	544	3306	-	-	-	-	-	-	-	-	-	-	-	-	-	-	-	-
62 Jokiniemi																			
Kaikki rakennukset	410	361659	1365294	2893	174021	215	7523	1463	72474	920	63807	208	19492	67	7615	19	3169	1	0
Asuinrakennukset	271	214339	692108	2882	173243	214	7478	1458	72186	918	63664	207	19355	67	7615	18	3004	0	0
Omakotitalot	91	13922	43383	91	10809	3	80	6	414	10	815	35	3909	23	2952	14	2607	0	0
Muut er. Pientalot	51	10461	31005	103	8796	6	291	16	1047	27	2222	33	2996	20	2220	1	105	0	0
Rivi- ja ketjutilat	41	15492	49422	192	13216	5	213	70	3790	90	6689	24	2245	3	327	0	0	0	0
Asuinkerrostalot	88	174464	568298	2496	140424	200	6894	1366	66936	791	53939	115	10206	21	2116	3	292	0	0
Muut kuin asuinrak.	139	147320	673186	11	778	1	45	5	288	2	143	1	137	0	0	1	165	1	0
Liikerak.	1	394	1513	-	-	-	-	-	-	-	-	-	-	-	-	-	-	-	-
Toimistorak.	9	62336	254994	5	465	0	0	3	163	0	0	1	137	0	0	1	165	0	0
Liikenteen rak.	3	2683	26439	-	-	-	-	-	-	-	-	-	-	-	-	-	-	-	-
Hoitoalan rak.	3	3029	11108	-	-	-	-	-	-	-	-	-	-	-	-	-	-	-	-
Kokoonntumisrak.	7	8815	56294	-	-	-	-	-	-	-	-	-	-	-	-	-	-	-	-
Opetusrak.	12	63717	299069	5	249	1	45	1	61	2	143	0	0	0	0	0	0	1	0
Varastorak.	2	2106	9660	-	-	-	-	-	-	-	-	-	-	-	-	-	-	-	-
Palo- ja pel.Rak.	2	189	640	-	-	-	-	-	-	-	-	-	-	-	-	-	-	-	-
Maatalousrak.	2	147	175	-	-	-	-	-	-	-	-	-	-	-	-	-	-	-	-
Muut rakennukset	98	3904	13294	1	64	0	0	1	64	0	0	0	0	0	0	0	0	0	0

Vantaan kaupunki  
Rakennustilastot  
Rakennus- ja asuntokanta kaupunginosittain 1.1.2015

Rakennusten Käyttötarkoitus	rakennukset			asunnot		huoneistotyyppi													
	luku- Määrä	kerros- ala m2	tilavuus m3	luku- määrä	huone- ala m2	1h+kk/k		2h+kk/k		3h+kk/k		4h+kk/k		5h+kk/k		6h+kk/k		tuntematon	
						lkm	h-ala	lkm	h-ala	lkm	h-ala	lkm	h-ala	lkm	h-ala	lkm	h-ala	lkm	h-ala
<b>63 Viertola</b>																			
Kaikki rakennukset	791	391727	1538785	3366	238628	459	15314	1020	53910	970	73324	681	65441	176	21366	60	9366	0	0
Asuinrakennukset	613	294598	961301	3311	235642	439	14672	988	52312	969	73248	681	65441	174	21141	60	9366	0	0
Omakotitalot	192	30629	80991	194	22560	5	193	4	286	32	2739	68	7175	51	6979	34	5465	0	0
Muut er. Pientalot	85	20389	69070	171	16557	3	112	13	737	50	4030	76	7869	21	2557	8	1250	0	0
Rivi- ja ketjutilot	235	99542	321566	1014	85585	16	560	156	8998	397	31038	349	33388	79	9162	17	2512	0	0
Asuinkerrostalot	101	144038	489674	1932	110940	415	13807	815	42291	490	35442	188	17010	23	2444	1	139	0	0
Muut kuin asuinrak.	178	97129	577484	55	2986	20	643	32	1598	1	76	0	0	2	225	0	0	0	0
Liikerak.	9	14290	92697	2	518	1	28	1	50	0	0	0	0	0	0	0	0	0	0
Toimistorak.	6	16600	88917	4	228	1	15	1	54	1	76	0	0	1	83	0	0	0	0
Liikenteen rak.	2	557	2670	-	-	-	-	-	-	-	-	-	-	-	-	-	-	-	-
Hoitoalan rak.	10	13406	50089	42	1917	15	506	26	1264	0	0	0	0	1	142	0	0	0	0
Kokoontumisrak.	7	25119	225813	2	110	0	0	2	110	0	0	0	0	0	0	0	0	0	0
Opetusrak.	5	15828	64950	-	-	-	-	-	-	-	-	-	-	-	-	-	-	-	-
Teollisuusrak.	2	304	-	2	56	2	56	0	0	0	0	0	0	0	0	0	0	0	0
Varastorak.	2	7382	41680	2	120	0	0	2	120	0	0	0	0	0	0	0	0	0	0
Palo- ja pel.Rak.	1	58	210	-	-	-	-	-	-	-	-	-	-	-	-	-	-	-	-
Muut rakennukset	134	3585	10458	1	38	1	38	0	0	0	0	0	0	0	0	0	0	0	0
<b>64 Kuninkaala</b>																			
Kaikki rakennukset	880	379886	1913689	1204	105777	85	2860	229	12800	331	25850	335	33517	159	19636	65	10423	0	0
Asuinrakennukset	659	130791	416539	1199	105011	84	2837	226	12632	331	25850	335	33517	159	19636	64	10242	0	0
Omakotitalot	458	66870	201025	458	51544	7	238	20	1186	86	7491	173	18365	113	14398	59	9456	0	0
Muut er. Pientalot	122	25192	86717	248	21052	9	250	46	2628	75	5991	81	7851	32	3659	5	786	0	0
Rivi- ja ketjutilot	63	22852	78006	261	20027	0	0	66	3786	104	7711	77	6951	14	1580	0	0	0	0
Asuinkerrostalot	15	15801	50791	232	12389	68	2349	94	5032	66	4658	4	350	0	0	0	0	0	0
Vapaa-ajan asuinrak	1	76	-	-	-	-	-	-	-	-	-	-	-	-	-	-	-	-	-
Muut kuin asuinrak.	221	249095	1497150	5	766	1	23	3	168	0	0	0	0	0	0	1	181	0	0
Liikerak.	11	91925	674338	1	62	0	0	1	62	0	0	0	0	0	0	0	0	0	0
Toimistorak.	4	9993	34810	-	-	-	-	-	-	-	-	-	-	-	-	-	-	-	-
Liikenteen rak.	5	1094	9395	-	-	-	-	-	-	-	-	-	-	-	-	-	-	-	-
Hoitoalan rak.	4	4110	16320	1	181	0	0	0	0	0	0	0	0	0	0	1	181	0	0
Kokoontumisrak.	2	722	1962	1	54	0	0	1	54	0	0	0	0	0	0	0	0	0	0
Opetusrak.	2	4158	19760	-	-	-	-	-	-	-	-	-	-	-	-	-	-	-	-
Teollisuusrak.	19	97990	473129	2	431	1	23	1	52	0	0	0	0	0	0	0	0	0	0
Varastorak.	12	35374	257673	-	-	-	-	-	-	-	-	-	-	-	-	-	-	-	-
Palo- ja pel.Rak.	1	105	336	-	-	-	-	-	-	-	-	-	-	-	-	-	-	-	-
Muut rakennukset	161	3624	9427	-	38	-	-	-	-	-	-	-	-	-	-	-	-	-	-

Vantaan kaupunki  
Rakennustilastot  
Rakennus- ja asuntokanta kaupunginosittain 1.1.2015

Rakennusten Käyttötarkoitus	rakennukset			asunnot		huoneistotyyppi													
	luku- Määrä	kerros- ala m2	tilavuus m3	luku- määrä	huone- ala m2	1h+kk/k		2h+kk/k		3h+kk/k		4h+kk/k		5h+kk/k		6h+kk/k		tuntematon	
						lkm	h-ala	lkm	h-ala	lkm	h-ala	lkm	h-ala	lkm	h-ala	lkm	h-ala	lkm	h-ala
<b>65 Simonkylä</b>																			
Kaikki rakennukset	752	399959	1372857	4230	283377	596	18042	1650	87699	1093	82447	637	62138	183	22187	71	10403	0	0
Asuinrakennukset	610	352737	1154236	4155	280823	541	17665	1640	87427	1087	82026	637	62138	179	21855	71	10403	0	0
Omakotitalot	287	43987	124770	287	33543	3	188	13	824	43	3740	112	12112	84	11150	32	5459	0	0
Muut er. Pientalot	97	22081	74361	196	18408	9	333	16	897	42	3696	71	6924	39	4603	19	2563	0	0
Rivi- ja ketjutalot	113	53571	170426	529	46476	20	707	51	2944	151	12011	240	23302	47	5132	20	2381	0	0
Asuinkerrostalot	112	233064	784679	3143	182397	509	16437	1560	82763	851	62579	214	19800	9	970	0	0	0	0
Vapaa-ajan asuinrak	1	34	-	-	-	-	-	-	-	-	-	-	-	-	-	-	-	-	-
Muut kuin asuinrak.	142	47222	218621	75	2554	55	377	10	272	6	421	0	0	4	332	0	0	0	0
Liikerak.	6	2834	11270	1	116	0	0	0	0	1	116	0	0	0	0	0	0	0	0
Toimistorak.	2	8289	40213	-	-	-	-	-	-	-	-	-	-	-	-	-	-	-	-
Liikenteen rak.	14	2094	17720	-	-	-	-	-	-	-	-	-	-	-	-	-	-	-	-
Hoitoalan rak.	6	16159	65717	59	1529	55	377	4	0	0	0	0	0	0	0	0	0	0	0
Kokoontumisrak.	3	1992	8723	1	65	0	0	0	0	1	65	0	0	0	0	0	0	0	0
Opetusrak.	2	12263	64745	14	844	0	0	6	272	4	240	0	0	4	332	0	0	0	0
Teollisuusrak.	4	199	351	-	-	-	-	-	-	-	-	-	-	-	-	-	-	-	-
Varastorak.	1	100	410	-	-	-	-	-	-	-	-	-	-	-	-	-	-	-	-
Palo- ja pel.Rak.	2	189	596	-	-	-	-	-	-	-	-	-	-	-	-	-	-	-	-
Muut rakennukset	102	3103	8876	-	-	-	-	-	-	-	-	-	-	-	-	-	-	-	-
<b>66 Hakkila</b>																			
Kaikki rakennukset	262	457285	3520775	647	45404	40	1525	219	11700	209	14750	138	12096	28	3241	13	2314	0	0
Asuinrakennukset	142	52929	181053	641	44846	40	1525	217	11590	207	14551	137	11987	28	3241	12	2174	0	0
Omakotitalot	41	6692	20174	41	5228	0	0	1	75	7	632	12	1298	9	1272	12	2174	0	0
Muut er. Pientalot	10	2189	7145	20	1612	2	80	5	212	0	0	3	270	10	1050	0	0	0	0
Rivi- ja ketjutalot	71	27778	98724	344	24517	10	345	77	4159	135	9445	113	9647	9	919	0	0	0	0
Asuinkerrostalot	20	16270	55010	236	13490	28	1100	134	7144	65	4474	9	772	0	0	0	0	0	0
Muut kuin asuinrak.	120	404356	3339722	6	558	0	0	2	110	2	199	1	109	0	0	1	140	0	0
Liikerak.	2	7590	73775	-	-	-	-	-	-	-	-	-	-	-	-	-	-	-	-
Toimistorak.	5	19792	86156	1	69	0	0	0	0	1	69	0	0	0	0	0	0	0	0
Liikenteen rak.	13	13836	86285	-	-	-	-	-	-	-	-	-	-	-	-	-	-	-	-
Kokoontumisrak.	3	2415	9098	-	-	-	-	-	-	-	-	-	-	-	-	-	-	-	-
Teollisuusrak.	25	105544	690623	2	270	0	0	0	0	1	130	0	0	0	0	1	140	0	0
Varastorak.	34	252138	2385050	1	109	0	0	0	0	0	0	1	109	0	0	0	0	0	0
Muut rakennukset	38	3041	8735	2	110	0	0	2	110	0	0	0	0	0	0	0	0	0	0

Vantaan kaupunki  
Rakennustilastot  
Rakennus- ja asuntokanta kaupunginosittain 1.1.2015

Rakennusten Käyttötarkoitus	rakennukset			asunnot		huoneistotyyppi												tuntematon	
	luku- Määrä	kerros- ala m2	tilavuus m3	luku- määrä	huone- ala m2	1h+kk/k lkm	h-ala	2h+kk/k lkm	h-ala	3h+kk/k lkm	h-ala	4h+kk/k lkm	h-ala	5h+kk/k lkm	h-ala	6h+kk/k lkm	h-ala	lkm	h-ala
<b>67 Ruskeasanta</b>																			
Kaikki rakennukset	1234	206573	627951	1800	161223	78	2558	362	19440	484	37156	515	52544	251	32196	110	16829	0	0
Asuinrakennukset	1042	198789	602578	1796	161006	75	2473	362	19440	483	37061	515	52544	251	32196	110	16829	0	0
Omakotitalot	673	102368	308011	673	78693	8	286	32	2023	80	7026	257	27930	201	26430	95	14767	0	0
Muut er. Pientalot	266	52871	172051	535	44937	9	304	91	4925	194	14670	176	17302	50	5767	15	2062	0	0
Rivi- ja ketjutilot	70	22092	71186	270	19574	0	0	99	5673	104	7943	67	5959	0	0	0	0	0	0
Asuinkerrostalot	29	21347	51330	316	17724	57	1853	139	6779	105	7423	15	1354	0	0	0	0	0	0
Vapaa-ajan asuinrak	4	111	-	2	78	1	30	1	40	0	0	0	0	0	0	0	0	0	0
Muut kuin asuinrak.	192	7784	25373	4	217	3	85	0	0	1	95	0	0	0	0	0	0	0	0
Liikerak.	1	600	2150	-	-	-	-	-	-	-	-	-	-	-	-	-	-	-	-
Toimistorak.	1	185	585	-	-	-	-	-	-	-	-	-	-	-	-	-	-	-	-
Liikenteen rak.	10	969	4560	-	-	-	-	-	-	-	-	-	-	-	-	-	-	-	-
Hoitoalan rak.	3	2367	8345	-	-	-	-	-	-	-	-	-	-	-	-	-	-	-	-
Kokoontumisrak.	1	159	705	-	-	-	-	-	-	-	-	-	-	-	-	-	-	-	-
Teollisuusrak.	1	154	450	1	95	0	0	0	0	1	95	0	0	0	0	0	0	0	0
Varastorak.	1	142	420	-	-	-	-	-	-	-	-	-	-	-	-	-	-	-	-
Maatalousrak.	2	-	-	-	-	-	-	-	-	-	-	-	-	-	-	-	-	-	-
Muut rakennukset	172	3208	8158	3	122	3	85	0	0	0	0	0	0	0	0	0	0	0	0
<b>68 Koivuhaka</b>																			
Kaikki rakennukset	799	428375	2307876	886	79203	77	2752	172	8539	179	14599	255	26475	165	20876	38	6389	0	0
Asuinrakennukset	482	105406	301574	867	77770	71	2561	167	8274	174	14154	252	26039	165	20876	38	6389	0	0
Omakotitalot	363	56065	137691	362	40343	8	352	18	1051	58	5014	149	15706	93	12441	36	6104	0	0
Muut er. Pientalot	76	18556	49799	153	14470	9	354	28	1556	31	2696	41	4459	42	5341	2	285	0	0
Rivi- ja ketjutilot	23	10074	32963	97	8713	0	0	8	359	27	2221	36	3447	26	2687	0	0	0	0
Asuinkerrostalot	16	20561	81121	255	14220	54	1855	113	5308	58	4223	26	2428	4	407	0	0	0	0
Vapaa-ajan asuinrak	4	150	-	-	24	-	-	-	-	-	-	-	-	-	-	-	-	-	-
Muut kuin asuinrak.	317	322969	2006302	19	1433	6	191	5	265	5	445	3	436	0	0	0	0	0	0
Liikerak.	10	30431	197279	3	297	1	24	1	47	0	0	1	250	0	0	0	0	0	0
Toimistorak.	12	26645	127835	2	140	0	0	0	0	2	140	0	0	0	0	0	0	0	0
Liikenteen rak.	22	12110	75421	-	-	-	-	-	-	-	-	-	-	-	-	-	-	-	-
Hoitoalan rak.	2	872	3030	-	-	-	-	-	-	-	-	-	-	-	-	-	-	-	-
Kokoontumisrak.	5	1582	8455	1	65	1	65	0	0	0	0	0	0	0	0	0	0	0	0
Teollisuusrak.	60	133401	773317	4	284	0	0	2	123	1	84	1	77	0	0	0	0	0	0
Varastorak.	50	110431	792033	4	388	0	0	1	58	2	221	1	109	0	0	0	0	0	0
Maatalousrak.	3	3356	16000	-	-	-	-	-	-	-	-	-	-	-	-	-	-	-	-
Muut rakennukset	153	4141	12932	5	259	4	102	1	37	0	0	0	0	0	0	0	0	0	0



Vantaan kaupunki  
Rakennustilastot  
Rakennus- ja asuntokanta kaupunginosittain 1.1.2015

Rakennusten Käyttötarkoitus	rakennukset			asunnot		huoneistotyyppi													
	luku- Määrä	kerros- ala m2	tilavuus m3	luku- määrä	huone- ala m2	1h+kk/k		2h+kk/k		3h+kk/k		4h+kk/k		5h+kk/k		6h+kk/k		tuntematon	
						lkm	h-ala	lkm	h-ala	lkm	h-ala	lkm	h-ala	lkm	h-ala	lkm	h-ala	lkm	h-ala
69 Hels.Pit.Kk.																			
Kaikki rakennukset	114	20851	77656	58	7291	2	83	6	328	10	952	20	2559	10	1551	10	1813	0	0
Asuinrakennukset	45	8594	23140	55	7017	2	83	4	220	10	952	19	2393	10	1551	10	1813	0	0
Omakotitalot	36	6341	16658	36	5025	2	83	2	109	5	521	9	1211	10	1551	8	1545	0	0
Muut er. Pientalot	8	2010	5592	16	1776	0	0	1	55	3	271	10	1182	0	0	2	268	0	0
Rivi- ja ketjutilat	1	243	890	3	216	0	0	1	56	2	160	0	0	0	0	0	0	0	0
Muut kuin asuinrak.	69	12257	54516	3	274	0	0	2	108	0	0	1	166	0	0	0	0	0	0
Toimistorak.	1	290	-	-	-	-	-	-	-	-	-	-	-	-	-	-	-	-	-
Liikenteen rak.	1	534	2445	-	-	-	-	-	-	-	-	-	-	-	-	-	-	-	-
Hoitoalan rak.	3	753	2855	-	-	-	-	-	-	-	-	-	-	-	-	-	-	-	-
Kokoontumisrak.	7	2150	19157	-	-	-	-	-	-	-	-	-	-	-	-	-	-	-	-
Opetusrak.	3	4789	21878	2	108	0	0	2	108	0	0	0	0	0	0	0	0	0	0
Teollisuusrak.	1	460	-	1	166	0	0	0	0	0	0	1	166	0	0	0	0	0	0
Varastorak.	3	200	-	-	-	-	-	-	-	-	-	-	-	-	-	-	-	-	-
Maatalousrak.	1	360	2030	-	-	-	-	-	-	-	-	-	-	-	-	-	-	-	-
Muut rakennukset	49	2721	6151	-	-	-	-	-	-	-	-	-	-	-	-	-	-	-	-
5 Koivukylän suuralue																			
Kaikki rakennukset	5480	1494189	5237418	13137	979517	1620	56499	4566	243907	3104	237638	2280	229786	1156	148279	411	65161	0	0
Asuinrakennukset	4048	1236953	4006764	13060	974319	1592	55550	4538	242500	3094	236836	2273	229113	1152	147638	411	65161	0	0
Omakotitalot	2950	442607	1331955	2959	340340	51	1976	131	7125	438	37432	1056	115560	921	121177	362	58003	0	0
Muut er. Pientalot	503	108904	352512	1012	90066	42	1484	158	8785	274	22033	365	36516	138	16722	35	4944	0	0
Rivi- ja ketjutilat	259	116629	373489	1269	101582	16	603	245	14272	551	43753	372	34541	85	8910	0	0	0	0
Asuinkerrostalot	322	568357	1948418	7818	442234	1482	51442	4003	212267	1831	133619	480	42496	8	830	14	2214	0	0
Vapaa-ajan asuinrak	14	456	390	2	97	1	45	1	52	0	0	0	0	0	0	0	0	0	0
Muut kuin asuinrak.	1432	257236	1230654	77	5198	28	949	28	1407	10	802	7	673	4	641	0	0	0	0
Liikerak.	21	34500	260467	3	264	0	0	1	59	1	75	0	0	1	130	0	0	0	0
Toimistorak.	3	1882	4212	-	-	-	-	-	-	-	-	-	-	-	-	-	-	-	-
Liikenteen rak.	58	13324	76862	-	44	-	-	-	-	-	-	-	-	-	-	-	-	-	-
Hoitoalan rak.	27	71266	317374	42	2173	21	785	21	1041	0	0	0	0	0	0	0	0	0	0
Kokoontumisrak.	14	7205	31037	5	491	0	0	1	58	2	134	1	79	1	220	0	0	0	0
Opetusrak.	15	54817	239780	5	466	0	0	0	0	5	404	0	0	0	0	0	0	0	0
Teollisuusrak.	32	27398	153082	9	842	0	0	2	110	1	89	5	515	1	128	0	0	0	0
Varastorak.	13	6480	29325	1	150	0	0	0	0	1	100	0	0	0	0	0	0	0	0
Palo- ja pel.Rak.	7	2849	13819	1	42	0	0	1	42	0	0	0	0	0	0	0	0	0	0
Maatalousrak.	15	1649	9641	1	163	0	0	0	0	0	0	0	0	1	163	0	0	0	0
Muut rakennukset	1227	35866	95055	10	563	7	164	2	97	0	0	1	79	0	0	0	0	0	0

Vantaan kaupunki  
Rakennustilastot  
Rakennus- ja asuntokanta kaupunginosittain 1.1.2015

Rakennusten Käyttötarkoitus	rakennukset			asunnot		huoneistotyyppi												tuntematon	
	luku- Määrä	kerros- ala m2	tilavuus m3	luku- määrä	huone- ala m2	1h+kk/k lkm	h-ala	2h+kk/k lkm	h-ala	3h+kk/k lkm	h-ala	4h+kk/k lkm	h-ala	5h+kk/k lkm	h-ala	6h+kk/k lkm	h-ala	lkm	h-ala
70 Koivukylä																			
Kaikki rakennukset	529	181382	637315	1792	124627	270	9794	647	33561	454	33209	263	26093	113	14996	45	7275	0	0
Asuinrakennukset	410	158997	530853	1792	124589	270	9794	647	33561	454	33209	263	26093	113	14996	45	7275	0	0
Omakotitalot	282	42799	131242	284	33251	4	126	11	684	48	4168	100	10739	78	10860	43	7000	0	0
Muut er. Pientalot	64	14916	49308	128	12491	2	75	12	743	24	1889	60	6185	29	3480	1	132	0	0
Rivi- ja ketjutilot	15	7219	23961	74	6130	0	0	11	666	32	2521	25	2287	6	656	0	0	0	0
Asuinkerrostalot	48	94023	326342	1306	72718	264	9593	613	31468	350	24632	78	6883	0	0	1	143	0	0
Vapaa-ajan asuinrak.	1	40	-	-	-	-	-	-	-	-	-	-	-	-	-	-	-	-	-
Muut kuin asuinrak.	119	22385	106462	-	38	-	-	-	-	-	-	-	-	-	-	-	-	-	-
Liikerak.	3	6476	37585	-	-	-	-	-	-	-	-	-	-	-	-	-	-	-	-
Toimistorak.	1	444	3212	-	-	-	-	-	-	-	-	-	-	-	-	-	-	-	-
Liikenteen rak.	9	2724	9683	-	-	-	-	-	-	-	-	-	-	-	-	-	-	-	-
Hoitoalan rak.	4	3838	14966	-	-	-	-	-	-	-	-	-	-	-	-	-	-	-	-
Opetusrak.	1	5726	27800	-	-	-	-	-	-	-	-	-	-	-	-	-	-	-	-
Teollisuusrak.	2	17	82	-	-	-	-	-	-	-	-	-	-	-	-	-	-	-	-
Palo- ja pel.Rak.	1	65	200	-	-	-	-	-	-	-	-	-	-	-	-	-	-	-	-
Muut rakennukset	98	3095	12934	-	38	-	-	-	-	-	-	-	-	-	-	-	-	-	-
71 Ilola																			
Kaikki rakennukset	1463	247300	869041	1788	169444	23	859	416	22704	403	32674	458	47922	383	49214	105	16284	0	0
Asuinrakennukset	1088	211831	689814	1778	168282	23	859	415	22640	400	32420	454	47497	381	48923	105	16284	0	0
Omakotitalot	815	126909	407905	816	97687	7	234	17	948	108	9492	269	30010	321	42152	94	14918	0	0
Muut er. Pientalot	161	34601	120230	325	28098	8	301	59	3256	105	8507	104	10225	38	4608	11	1366	0	0
Rivi- ja ketjutilot	72	30427	98145	345	26560	2	106	99	6046	150	11856	72	6501	22	2163	0	0	0	0
Asuinkerrostalot	40	19894	63534	292	15938	6	218	240	12392	37	2566	9	761	0	0	0	0	0	0
Muut kuin asuinrak.	375	35469	179227	10	1162	0	0	1	64	3	254	4	425	2	291	0	0	0	0
Liikerak.	1	490	1870	-	-	-	-	-	-	-	-	-	-	-	-	-	-	-	-
Liikenteen rak.	12	3374	39619	-	44	-	-	-	-	-	-	-	-	-	-	-	-	-	-
Hoitoalan rak.	3	1873	7573	-	-	-	-	-	-	-	-	-	-	-	-	-	-	-	-
Kokoontumisrak.	1	599	2540	1	65	0	0	0	0	1	65	0	0	0	0	0	0	0	0
Opetusrak.	2	4800	23130	-	-	-	-	-	-	-	-	-	-	-	-	-	-	-	-
Teollisuusrak.	20	11068	57245	7	706	0	0	1	64	1	89	4	425	1	128	0	0	0	0
Varastorak.	7	3268	16072	1	150	0	0	0	0	1	100	0	0	0	0	0	0	0	0
Palo- ja pel.Rak.	3	283	1064	-	-	-	-	-	-	-	-	-	-	-	-	-	-	-	-
Maatalousrak.	1	72	251	1	163	0	0	0	0	0	0	0	0	1	163	0	0	0	0
Muut rakennukset	325	9642	29863	-	34	-	-	-	-	-	-	-	-	-	-	-	-	-	-

Vantaan kaupunki  
Rakennustilastot  
Rakennus- ja asuntokanta kaupunginosittain 1.1.2015

Rakennusten Käyttötarkoitus	rakennukset			asunnot		huoneistotyyppi													
	luku- Määrä	kerros- ala m2	tilavuus m3	luku- määrä	huone- ala m2	1h+kk/k		2h+kk/k		3h+kk/k		4h+kk/k		5h+kk/k		6h+kk/k		tuntematon	
						lkm	h-ala	lkm	h-ala	lkm	h-ala	lkm	h-ala	lkm	h-ala	lkm	h-ala	lkm	h-ala
72 Asola																			
Kaikki rakennukset	528	250858	1025825	2076	136431	284	10884	908	46305	463	34984	294	28290	96	11344	31	4684	0	0
Asuinrakennukset	370	173650	580601	2071	136003	282	10844	907	46259	462	34907	294	28290	95	11124	31	4684	0	0
Omakotitalot	214	28075	82957	215	22784	0	0	10	546	40	3345	92	9697	54	6672	19	2692	0	0
Muut er. Pientalot	30	4960	14063	60	4250	10	301	24	1427	10	736	8	776	8	954	0	0	0	0
Rivi- ja ketjutilot	63	29580	97848	325	26738	0	0	57	3219	144	11437	96	9114	28	2968	0	0	0	0
Asuinkerrostalot	63	111035	385733	1471	82231	272	10543	816	41067	268	19389	98	8703	5	530	12	1992	0	0
Muut kuin asuinrak.	158	77208	445224	5	428	2	40	1	46	1	77	0	0	1	220	0	0	0	0
Liikerak.	1	13014	157300	-	-	-	-	-	-	-	-	-	-	-	-	-	-	-	-
Liikenteen rak.	10	1210	7376	-	-	-	-	-	-	-	-	-	-	-	-	-	-	-	-
Hoitoalan rak.	6	50561	237135	-	-	-	-	-	-	-	-	-	-	-	-	-	-	-	-
Kokoontumisrak.	4	1885	8203	1	220	0	0	0	0	0	0	0	0	1	220	0	0	0	0
Opetusrak.	1	5815	23050	1	77	0	0	0	0	1	77	0	0	0	0	0	0	0	0
Teollisuusrak.	2	302	815	1	46	0	0	1	46	0	0	0	0	0	0	0	0	0	0
Varastorak.	1	85	220	-	-	-	-	-	-	-	-	-	-	-	-	-	-	-	-
Maatalousrak.	1	540	2300	-	-	-	-	-	-	-	-	-	-	-	-	-	-	-	-
Muut rakennukset	132	3796	8825	2	85	2	40	0	0	0	0	0	0	0	0	0	0	0	0
73 Rekola																			
Kaikki rakennukset	1135	173504	513169	1155	113056	51	2131	168	8570	242	19391	376	38603	214	27474	104	16860	0	0
Asuinrakennukset	838	141356	411737	1127	111268	40	1756	156	8017	239	19153	374	38434	214	27474	104	16860	0	0
Omakotitalot	668	97367	263876	669	74400	24	1151	43	2207	108	9076	231	24803	168	21865	95	15552	0	0
Muut er. Pientalot	150	31869	102477	302	26892	14	518	41	2189	90	7317	110	10837	38	4734	9	1308	0	0
Rivi- ja ketjutilot	7	2910	11994	31	2357	1	42	6	364	11	816	8	721	5	575	0	0	0	0
Asuinkerrostalot	10	9100	33390	124	7575	0	0	66	3258	30	1944	25	2073	3	300	0	0	0	0
Vapaa-ajan asuinrak	3	110	-	1	45	1	45	0	0	0	0	0	0	0	0	0	0	0	0
Muut kuin asuinrak.	297	32148	101432	28	1788	11	375	12	553	3	238	2	169	0	0	0	0	0	0
Liikerak.	3	1837	7604	1	59	0	0	1	59	0	0	0	0	0	0	0	0	0	0
Toimistorak.	1	1186	-	-	-	-	-	-	-	-	-	-	-	-	-	-	-	-	-
Liikenteen rak.	11	1155	2614	-	-	-	-	-	-	-	-	-	-	-	-	-	-	-	-
Hoitoalan rak.	4	2256	7520	15	940	8	296	7	297	0	0	0	0	0	0	0	0	0	0
Kokoontumisrak.	5	3227	13137	3	206	0	0	1	58	1	69	1	79	0	0	0	0	0	0
Opetusrak.	4	12036	51406	2	169	0	0	0	0	2	169	0	0	0	0	0	0	0	0
Teollisuusrak.	6	3649	5800	1	90	0	0	0	0	0	0	1	90	0	0	0	0	0	0
Varastorak.	2	207	660	-	-	-	-	-	-	-	-	-	-	-	-	-	-	-	-
Palo- ja pel.Rak.	1	214	-	1	42	0	0	1	42	0	0	0	0	0	0	0	0	0	0
Muut rakennukset	260	6381	12691	5	282	3	79	2	97	0	0	0	0	0	0	0	0	0	0

Vantaan kaupunki  
Rakennustilastot  
Rakennus- ja asuntokanta kaupunginosittain 1.1.2015

Rakennusten Käyttötarkoitus	rakennukset			asunnot		huoneistotyyppi													
	luku- Määrä	kerros- ala m2	tilavuus m3	luku- määrä	huone- ala m2	1h+kk/k		2h+kk/k		3h+kk/k		4h+kk/k		5h+kk/k		6h+kk/k		tuntematon	
						lkm	h-ala	lkm	h-ala	lkm	h-ala	lkm	h-ala	lkm	h-ala	lkm	h-ala	lkm	h-ala
74 Havukoski																			
Kaikki rakennukset	347	427314	1544201	4819	284177	967	32057	2174	119430	1263	94886	388	35390	21	2441	6	810	0	0
Asuinrakennukset	241	356438	1204135	4789	282711	954	31568	2160	118686	1260	94653	388	35390	21	2441	6	810	0	0
Omakotitalot	24	3397	8386	24	2618	1	25	3	146	4	293	2	249	9	1159	5	731	0	0
Muut er. Pientalot	16	2786	8447	32	2526	0	0	7	346	11	888	14	1276	0	0	0	0	0	0
Rivi- ja ketjutalot	64	28920	87588	301	24617	13	455	31	1720	137	11094	108	10293	12	1282	0	0	0	0
Asuinkerrostalot	137	321335	1099714	4432	252950	940	31088	2119	116474	1108	82378	264	23573	0	0	1	79	0	0
Muut kuin asuinrak.	106	70876	340066	30	1466	13	489	14	744	3	233	0	0	0	0	0	0	0	0
Liikerak.	9	10784	51448	1	75	0	0	0	0	1	75	0	0	0	0	0	0	0	0
Toimistorak.	1	252	1000	-	-	-	-	-	-	-	-	-	-	-	-	-	-	-	-
Liikenteen rak.	3	4198	15709	-	-	-	-	-	-	-	-	-	-	-	-	-	-	-	-
Hoitoalan rak.	9	11707	45980	27	1233	13	489	14	744	0	0	0	0	0	0	0	0	0	0
Kokoontumisrak.	3	1255	6147	-	-	-	-	-	-	-	-	-	-	-	-	-	-	-	-
Opetusrak.	6	22876	95854	2	158	0	0	0	0	2	158	0	0	0	0	0	0	0	0
Teollisuusrak.	2	12362	89140	-	-	-	-	-	-	-	-	-	-	-	-	-	-	-	-
Varastorak.	2	2795	11963	-	-	-	-	-	-	-	-	-	-	-	-	-	-	-	-
Palo- ja pel.Rak.	1	2217	12365	-	-	-	-	-	-	-	-	-	-	-	-	-	-	-	-
Maatalousrak.	11	773	5220	-	-	-	-	-	-	-	-	-	-	-	-	-	-	-	-
Muut rakennukset	59	1657	5240	-	-	-	-	-	-	-	-	-	-	-	-	-	-	-	-
75 Päiväkumpu																			
Kaikki rakennukset	1478	213831	647867	1507	151783	25	774	253	13338	279	22495	501	53489	329	42811	120	19250	0	0
Asuinrakennukset	1101	194681	589624	1503	151467	23	729	253	13338	279	22495	500	53410	328	42681	120	19250	0	0
Omakotitalot	947	144060	437589	951	109602	15	440	47	2595	130	11058	362	40063	291	38469	106	17112	0	0
Muut er. Pientalot	82	19772	57987	165	15810	8	289	15	825	34	2697	69	7217	25	2946	14	2138	0	0
Rivi- ja ketjutalot	38	17573	53953	193	15181	0	0	41	2257	77	6030	63	5626	12	1266	0	0	0	0
Asuinkerrostalot	24	12970	39705	193	10823	0	0	149	7609	38	2710	6	504	0	0	0	0	0	0
Vapaa-ajan asuinrak	10	306	390	1	52	0	0	1	52	0	0	0	0	0	0	0	0	0	0
Muut kuin asuinrak.	377	19150	58243	4	316	2	45	0	0	0	0	1	79	1	130	0	0	0	0
Liikerak.	4	1899	4660	1	130	0	0	0	0	0	0	0	0	1	130	0	0	0	0
Liikenteen rak.	13	663	1861	-	-	-	-	-	-	-	-	-	-	-	-	-	-	-	-
Hoitoalan rak.	1	1031	4200	-	-	-	-	-	-	-	-	-	-	-	-	-	-	-	-
Kokoontumisrak.	1	239	1010	-	-	-	-	-	-	-	-	-	-	-	-	-	-	-	-
Opetusrak.	1	3564	18540	-	62	-	-	-	-	-	-	-	-	-	-	-	-	-	-
Varastorak.	1	125	410	-	-	-	-	-	-	-	-	-	-	-	-	-	-	-	-
Palo- ja pel.Rak.	1	70	190	-	-	-	-	-	-	-	-	-	-	-	-	-	-	-	-
Maatalousrak.	2	264	1870	-	-	-	-	-	-	-	-	-	-	-	-	-	-	-	-
Muut rakennukset	353	11295	25502	3	124	2	45	0	0	0	0	1	79	0	0	0	0	0	0

Vantaan kaupunki  
Rakennustilastot  
Rakennus- ja asuntokanta kaupunginosittain 1.1.2015

Rakennusten Käyttötarkoitus	rakennukset			asunnot		huoneistotyyppi												tuntematon	
	luku- Määrä	kerros- ala m2	tilavuus m3	luku- määrä	huone- ala m2	1h+kk/k		2h+kk/k		3h+kk/k		4h+kk/k		5h+kk/k		6h+kk/k		lkm	h-ala
<b>6 Korson suuralue</b>																			
Kaikki rakennukset	7355	1638281	5640816	13708	1101533	1440	47541	3828	207738	3513	271295	2863	293410	1464	186747	600	95525	0	0
Asuinrakennukset	5537	1361990	4352634	13605	1095683	1379	47072	3808	206578	3501	270329	2860	292948	1463	186638	594	94556	0	0
Omakotitalot	3893	580423	1737928	3902	449426	73	2402	200	11234	598	51085	1404	155614	1094	144097	533	86557	0	0
Muut er. Pientalot	964	204297	677754	1942	170302	51	1683	298	16846	612	48009	653	64845	270	31781	58	7535	0	0
Rivi- ja ketjutilot	311	117450	376231	1393	104124	35	1226	390	21180	577	43794	298	27769	90	9711	3	464	0	0
Asuinkerrostalot	321	458404	1559782	6355	371257	1212	41480	2916	157125	1713	127354	505	44721	9	1049	0	0	0	0
Vapaa-ajan asuinrak	48	1416	939	13	575	8	281	4	194	1	88	0	0	0	0	0	0	0	0
Muut kuin asuinrak.	1818	276291	1288182	103	5851	61	469	20	1160	12	966	3	462	1	109	6	969	0	0
Liikerak.	33	32316	181692	55	1914	46	30	3	134	3	226	1	106	1	109	1	165	0	0
Toimistorak.	10	12264	50516	10	889	3	102	4	192	0	0	1	201	0	0	2	394	0	0
Liikenteen rak.	63	5391	29365	-	-	-	-	-	-	-	-	-	-	-	-	-	-	-	-
Hoitoalan rak.	27	23786	89124	10	950	5	165	2	119	1	92	0	0	0	2	276	0	0	
Kokoontumisrak.	12	6630	39102	5	357	0	0	2	211	3	231	0	0	0	0	0	0	0	0
Opetusrak.	25	63000	278428	4	364	0	0	2	124	1	78	0	0	0	1	134	0	0	
Teollisuusrak.	42	67457	395298	11	754	1	28	6	314	3	257	1	155	0	0	0	0	0	0
Varastorak.	27	17108	82381	-	-	-	-	-	-	-	-	-	-	-	-	-	-	-	-
Palo- ja pel.Rak.	7	746	2342	-	-	-	-	-	-	-	-	-	-	-	-	-	-	-	-
Maatalousrak.	19	6464	37032	-	-	-	-	-	-	-	-	-	-	-	-	-	-	-	-
Muut rakennukset	1553	41129	102902	8	623	6	144	1	66	1	82	0	0	0	0	0	0	0	0
<b>80 Matari</b>																			
Kaikki rakennukset	793	133525	442368	893	88506	22	793	85	4729	218	16867	297	31422	211	25549	60	9053	0	0
Asuinrakennukset	629	111725	340654	886	87798	19	717	82	4591	218	16867	297	31422	211	25549	59	8915	0	0
Omakotitalot	442	66266	192088	442	49781	5	166	19	973	66	5509	155	17079	141	17777	56	8512	0	0
Muut er. Pientalot	154	34285	112930	312	28582	6	247	24	1349	96	7244	120	12268	63	7098	3	403	0	0
Rivi- ja ketjutilot	26	9094	28836	102	7710	0	0	29	1739	46	3404	20	1893	7	674	0	0	0	0
Asuinkerrostalot	3	1935	6540	30	1726	8	304	10	530	10	710	2	182	0	0	0	0	0	0
Vapaa-ajan asuinrak	4	145	260	-	-	-	-	-	-	-	-	-	-	-	-	-	-	-	-
Muut kuin asuinrak.	164	21800	101714	7	708	3	76	3	138	0	0	0	0	0	0	1	138	0	0
Toimistorak.	1	1230	2530	6	336	2	60	3	138	0	0	0	0	0	0	1	138	0	0
Liikenteen rak.	8	523	980	-	-	-	-	-	-	-	-	-	-	-	-	-	-	-	-
Hoitoalan rak.	2	1239	4400	-	298	-	-	-	-	-	-	-	-	-	-	-	-	-	-
Kokoontumisrak.	1	298	1152	-	-	-	-	-	-	-	-	-	-	-	-	-	-	-	-
Opetusrak.	1	199	980	-	28	-	-	-	-	-	-	-	-	-	-	-	-	-	-
Teollisuusrak.	4	12056	65685	-	-	-	-	-	-	-	-	-	-	-	-	-	-	-	-
Varastorak.	4	2886	16974	-	-	-	-	-	-	-	-	-	-	-	-	-	-	-	-
Muut rakennukset	143	3369	9013	1	46	1	16	0	0	0	0	0	0	0	0	0	0	0	0

Vantaan kaupunki  
Rakennustilastot  
Rakennus- ja asuntokanta kaupunginosittain 1.1.2015

Rakennusten Käyttötarkoitus	rakennukset			asunnot		huoneistotyyppi													
	luku- Määrä	kerros- ala m2	tilavuus m3	luku- määrä	huone- ala m2	1h+kk/k		2h+kk/k		3h+kk/k		4h+kk/k		5h+kk/k		6h+kk/k		tuntematon	
						lkm	h-ala	lkm	h-ala	lkm	h-ala	lkm	h-ala	lkm	h-ala	lkm	h-ala	lkm	h-ala
<b>81 Korso</b>																			
Kaikki rakennukset	1534	428200	1516518	3813	276402	611	20567	1177	63879	946	71947	703	69936	263	33317	113	17092	0	0
Asuinrakennukset	1167	339380	1100203	3790	274915	602	20272	1170	63497	943	71701	702	69830	262	33208	111	16759	0	0
Omakotitalot	752	108575	322925	755	83478	13	463	51	2982	125	10733	291	31590	193	24949	82	13141	0	0
Muut er. Pientalot	223	45947	158327	447	38094	13	410	71	3909	143	11411	158	14979	36	4232	26	3154	0	0
Rivi- ja ketjutilot	68	28782	88661	337	26133	8	240	81	4073	153	11452	62	6300	30	3602	3	464	0	0
Asuinkerrostalot	120	155983	530290	2249	127145	566	19094	967	52533	522	38106	191	16962	3	425	0	0	0	0
Vapaa-ajan asuinrak	4	93	-	2	65	2	65	0	0	0	0	0	0	0	0	0	0	0	0
Muut kuin asuinrak.	367	88820	416315	23	1488	9	295	7	382	3	246	1	106	1	109	2	333	0	0
Liikerak.	15	18619	113988	6	397	1	30	2	92	1	90	1	106	1	109	0	0	0	0
Toimistorak.	3	1857	8370	2	298	1	42	0	0	0	0	0	0	0	0	1	256	0	0
Liikenteen rak.	13	1313	6269	-	-	-	-	-	-	-	-	-	-	-	-	-	-	-	-
Hoitoalan rak.	11	12765	47231	9	453	5	165	2	119	1	92	0	0	0	0	1	77	0	0
Kokoonntumisrak.	6	4091	28879	1	64	0	0	0	0	1	64	0	0	0	0	0	0	0	0
Opetusrak.	9	32730	146313	2	124	0	0	2	124	0	0	0	0	0	0	0	0	0	0
Teollisuusrak.	4	8649	43402	1	47	0	0	1	47	0	0	0	0	0	0	0	0	0	0
Varastorak.	3	759	3004	-	-	-	-	-	-	-	-	-	-	-	-	-	-	-	-
Muut rakennukset	303	8037	18859	2	105	2	58	0	0	0	0	0	0	0	0	0	0	0	0
<b>82 Mikkola</b>																			
Kaikki rakennukset	159	171620	652834	1760	111669	297	9801	648	35979	635	49347	170	15730	7	889	3	379	0	0
Asuinrakennukset	98	137499	480135	1753	111211	296	9773	645	35820	633	49210	170	15730	7	889	2	245	0	0
Omakotitalot	13	1984	5995	13	1435	0	0	1	28	3	270	4	449	3	443	2	245	0	0
Muut er. Pientalot	12	2155	6380	24	1808	0	0	8	456	12	912	2	190	2	250	0	0	0	0
Rivi- ja ketjutilot	6	2844	8976	29	2472	0	0	0	0	17	1356	10	920	2	196	0	0	0	0
Asuinkerrostalot	67	130516	458784	1687	105496	296	9773	636	35336	601	46672	154	14171	0	0	0	0	0	0
Muut kuin asuinrak.	61	34121	172699	7	458	1	28	3	159	2	137	0	0	0	0	1	134	0	0
Liikerak.	4	1500	6523	-	-	-	-	-	-	-	-	-	-	-	-	-	-	-	-
Liikenteen rak.	3	710	2828	-	-	-	-	-	-	-	-	-	-	-	-	-	-	-	-
Hoitoalan rak.	4	2669	9500	-	-	-	-	-	-	-	-	-	-	-	-	-	-	-	-
Opetusrak.	2	10633	51114	1	134	0	0	0	0	0	0	0	0	0	0	1	134	0	0
Teollisuusrak.	19	10501	59425	6	324	1	28	3	159	2	137	0	0	0	0	0	0	0	0
Varastorak.	10	7409	41539	-	-	-	-	-	-	-	-	-	-	-	-	-	-	-	-
Palo- ja pel.Rak.	1	96	330	-	-	-	-	-	-	-	-	-	-	-	-	-	-	-	-
Muut rakennukset	18	603	1440	-	-	-	-	-	-	-	-	-	-	-	-	-	-	-	-

Vantaan kaupunki  
Rakennustilastot  
Rakennus- ja asuntokanta kaupunginosittain 1.1.2015

Rakennusten Käyttötarkoitus	rakennukset			asunnot		huoneistotyyppi												tuntematon	
	luku- Määrä	kerros- ala m2	tilavuus m3	luku- määrä	huone- ala m2	1h+kk/k lkm	h-ala	2h+kk/k lkm	h-ala	3h+kk/k lkm	h-ala	4h+kk/k lkm	h-ala	5h+kk/k lkm	h-ala	6h+kk/k lkm	h-ala	lkm	h-ala
<b>83 Metsola</b>																			
Kaikki rakennukset	1140	337648	1239959	3158	221490	326	11748	1278	68316	841	63368	473	46585	177	21739	63	9815	0	0
Asuinrakennukset	889	273145	874091	3155	221262	325	11718	1277	68255	840	63318	473	46585	177	21739	63	9815	0	0
Omakotitalot	505	72214	207146	508	55590	9	303	33	1788	84	7100	190	20670	134	16873	58	9013	0	0
Muut er. Pientalot	236	44210	145901	478	37850	13	458	106	5912	193	14844	130	12279	31	3589	5	802	0	0
Rivi- ja ketjutalot	58	20381	66696	243	18138	12	411	59	3318	111	8613	49	4520	12	1277	0	0	0	0
Asuinkerrostalot	87	136227	454348	1924	109600	289	10462	1079	57238	452	32762	104	9116	0	0	0	0	0	0
Vapaa-ajan asuinrak	3	113	-	2	84	2	84	0	0	0	0	0	0	0	0	0	0	0	0
Muut kuin asuinrak.	251	64503	365868	3	228	1	30	1	61	1	50	0	0	0	0	0	0	0	0
Liikerak.	6	7094	36648	1	50	0	0	0	0	1	50	0	0	0	0	0	0	0	0
Toimistorak.	2	6867	30675	-	-	-	-	-	-	-	-	-	-	-	-	-	-	-	-
Liikenteen rak.	12	1188	14370	-	-	-	-	-	-	-	-	-	-	-	-	-	-	-	-
Hoitoalan rak.	4	3208	11908	-	-	-	-	-	-	-	-	-	-	-	-	-	-	-	-
Kokoontumisrak.	1	1123	4470	1	61	0	0	1	61	0	0	0	0	0	0	0	0	0	0
Opetusrak.	3	6478	24944	-	-	-	-	-	-	-	-	-	-	-	-	-	-	-	-
Teollisuusrak.	2	30183	212313	-	-	-	-	-	-	-	-	-	-	-	-	-	-	-	-
Varastorak.	3	3240	18270	-	-	-	-	-	-	-	-	-	-	-	-	-	-	-	-
Muut rakennukset	218	5122	12270	1	117	1	30	0	0	0	0	0	0	0	0	0	0	0	0
<b>84 Leppäkorpi</b>																			
Kaikki rakennukset	677	111179	339829	1003	87027	22	798	245	13507	270	20434	280	28245	130	16052	56	8026	0	0
Asuinrakennukset	555	106061	322954	1001	86859	22	798	244	13441	269	20348	280	28245	130	16052	56	8026	0	0
Omakotitalot	369	53744	147900	369	41448	3	83	13	795	50	4124	154	16722	98	12326	51	7432	0	0
Muut er. Pientalot	75	15138	51923	151	12788	7	235	31	1798	42	3165	46	4466	20	2512	5	594	0	0
Rivi- ja ketjutalot	108	35232	116786	455	31042	12	480	188	10345	172	12748	71	6292	12	1214	0	0	0	0
Asuinkerrostalot	3	1947	6345	26	1581	0	0	12	504	5	312	9	765	0	0	0	0	0	0
Muut kuin asuinrak.	122	5118	16875	2	168	0	0	1	66	1	86	0	0	0	0	0	0	0	0
Liikerak.	2	452	2580	1	86	0	0	0	0	1	86	0	0	0	0	0	0	0	0
Liikenteen rak.	4	189	414	-	-	-	-	-	-	-	-	-	-	-	-	-	-	-	-
Hoitoalan rak.	1	1176	5550	-	-	-	-	-	-	-	-	-	-	-	-	-	-	-	-
Teollisuusrak.	3	686	1988	-	-	-	-	-	-	-	-	-	-	-	-	-	-	-	-
Palo- ja pel.Rak.	2	246	790	-	-	-	-	-	-	-	-	-	-	-	-	-	-	-	-
Maatalousrak.	4	-	-	-	-	-	-	-	-	-	-	-	-	-	-	-	-	-	-
Muut rakennukset	106	2369	5553	1	82	0	0	1	66	0	0	0	0	0	0	0	0	0	0
<b>85 Jokivarsi</b>																			
Kaikki rakennukset	602	75550	247498	504	52797	61	505	36	1999	67	5772	145	15479	126	17000	69	11331	0	0
Asuinrakennukset	429	65007	206337	458	51424	16	505	36	1999	67	5772	145	15479	126	17000	68	11132	0	0
Omakotitalot	388	57668	184133	391	45784	9	281	25	1362	50	4186	129	13958	112	15322	66	10866	0	0
Muut er. Pientalot	25	5854	17784	50	4737	3	93	4	219	11	1144	16	1522	14	1678	2	266	0	0
Asuinkerrostalot	2	1158	4150	14	735	3	114	6	367	5	355	0	0	0	0	0	0	0	0

Vantaan kaupunki  
Rakennustilastot  
Rakennus- ja asuntokanta kaupunginosittain 1.1.2015

Rakennusten Käyttötarkoitus	rakennukset			asunnot		huoneistotyyppi													
	luku- Määrä	kerros- ala m2	tilavuus m3	luku- määrä	huone- ala m2	1h+kk/k		2h+kk/k		3h+kk/k		4h+kk/k		5h+kk/k		6h+kk/k		tuntematon	
						lkm	h-ala	lkm	h-ala	lkm	h-ala	lkm	h-ala	lkm	h-ala	lkm	h-ala	lkm	h-ala
Vapaa-ajan asuinrak	14	327	270	3	168	1	17	1	51	1	88	0	0	0	0	0	0	0	0
Muut kuin asuinrak.	173	10543	41161	46	1373	45	0	0	0	0	0	0	0	0	0	0	1	199	0
Liikerak.	1	2275	10400	45	1174	45	0	0	0	0	0	0	0	0	0	0	0	0	0
Liikenteen rak.	4	232	635	-	-	-	-	-	-	-	-	-	-	-	-	-	-	-	-
Hoitoalan rak.	1	248	790	1	199	0	0	0	0	0	0	0	0	0	0	1	199	0	0
Kokoontumisrak.	1	54	157	-	-	-	-	-	-	-	-	-	-	-	-	-	-	-	-
Opetusrak.	2	4007	19380	-	-	-	-	-	-	-	-	-	-	-	-	-	-	-	-
Maatalousrak.	3	128	441	-	-	-	-	-	-	-	-	-	-	-	-	-	-	-	-
Muut rakennukset	161	3599	9358	-	-	-	-	-	-	-	-	-	-	-	-	-	-	-	-
86 Nikinmäki																			
Kaikki rakennukset	1347	205600	676674	1248	143357	22	706	68	3945	221	18837	475	52815	317	42935	145	24700	0	0
Asuinrakennukset	1003	177580	585457	1237	142437	21	686	63	3591	218	18592	473	52459	317	42935	145	24700	0	0
Omakotitalot	839	133858	440174	840	105862	19	609	19	1132	105	9683	306	35886	256	35741	135	23277	0	0
Muut er. Pientalot	114	28313	96139	228	23211	1	32	21	1337	56	4550	93	10234	47	5696	10	1423	0	0
Rivi- ja ketjutilot	26	12204	39132	130	10893	0	0	21	1036	39	3315	56	5044	14	1498	0	0	0	0
Asuinkerrostalot	9	2745	9603	36	2340	0	0	0	0	18	1044	18	1296	0	0	0	0	0	0
Vapaa-ajan asuinrak	15	460	409	3	131	1	45	2	86	0	0	0	0	0	0	0	0	0	0
Muut kuin asuinrak.	344	28020	91217	11	920	1	20	5	354	3	245	2	356	0	0	0	0	0	0
Liikerak.	2	1327	8320	1	42	0	0	1	42	0	0	0	0	0	0	0	0	0	0
Toimistorak.	4	2310	8941	2	255	0	0	1	54	0	0	1	201	0	0	0	0	0	0
Liikenteen rak.	12	934	3246	-	-	-	-	-	-	-	-	-	-	-	-	-	-	-	-
Hoitoalan rak.	3	2160	8845	-	-	-	-	-	-	-	-	-	-	-	-	-	-	-	-
Kokoontumisrak.	3	1064	4444	3	232	0	0	1	150	2	167	0	0	0	0	0	0	0	0
Opetusrak.	2	4478	18783	1	78	0	0	0	0	1	78	0	0	0	0	0	0	0	0
Teollisuusrak.	7	4510	10485	3	263	0	0	2	108	0	0	1	155	0	0	0	0	0	0
Varastorak.	3	2509	2414	-	-	-	-	-	-	-	-	-	-	-	-	-	-	-	-
Muut rakennukset	308	8728	25739	1	50	1	20	0	0	0	0	0	0	0	0	0	0	0	0
87 Vierumäki																			
Kaikki rakennukset	606	82724	225831	603	58580	52	1624	89	4778	120	9511	156	17052	131	16858	55	8776	0	0
Asuinrakennukset	430	76539	211807	600	58240	51	1604	89	4778	119	9429	156	17052	131	16858	54	8611	0	0
Omakotitalot	363	53284	140772	362	40259	8	252	26	1427	70	5615	110	12069	101	13209	47	7718	0	0
Muut er. Pientalot	53	14021	42383	107	10811	5	114	11	612	11	948	43	4705	30	3649	7	893	0	0
Rivi- ja ketjutilot	3	1768	5549	22	1471	0	0	11	615	9	646	2	196	0	0	0	0	0	0
Asuinkerrostalot	8	7356	23103	108	5642	38	1238	40	2067	29	2220	1	82	0	0	0	0	0	0
Vapaa-ajan asuinrak	3	110	-	1	57	0	0	1	57	0	0	0	0	0	0	0	0	0	0
Muut kuin asuinrak.	176	6185	14024	3	340	1	20	0	0	1	82	0	0	0	0	1	165	0	0
Liikerak.	2	251	695	1	165	0	0	0	0	0	0	0	0	0	0	1	165	0	0
Liikenteen rak.	6	280	623	-	-	-	-	-	-	-	-	-	-	-	-	-	-	-	-
Hoitoalan rak.	1	321	900	-	-	-	-	-	-	-	-	-	-	-	-	-	-	-	-
Teollisuusrak.	1	160	500	-	-	-	-	-	-	-	-	-	-	-	-	-	-	-	-
Varastorak.	1	60	180	-	-	-	-	-	-	-	-	-	-	-	-	-	-	-	-



Vantaan kaupunki  
Rakennustilastot  
Rakennus- ja asuntokanta kaupunginosittain 1.1.2015

Rakennusten Käyttötarkoitus	rakennukset			asunnot		huoneistotyyppi													
	luku- Määrä	kerros- ala m2	tilavuus m3	luku- määrä	huone- ala m2	1h+kk/k		2h+kk/k		3h+kk/k		4h+kk/k		5h+kk/k		6h+kk/k		tuntematon	
						lkm	h-ala	lkm	h-ala	lkm	h-ala	lkm	h-ala	lkm	h-ala	lkm	h-ala	lkm	h-ala
Maatalousrak.	1	334	2100	-	-	-	-	-	-	-	-	-	-	-	-	-	-	-	-
Muut rakennukset	164	4779	9026	2	175	1	20	0	0	1	82	0	0	0	0	0	0	0	0
88 Vallinoja																			
Kaikki rakennukset	497	92235	299305	726	61707	27	1000	202	10608	195	15213	164	16148	102	12410	36	6354	0	0
Asuinrakennukset	337	75054	230996	725	61539	27	1000	202	10608	194	15093	164	16148	102	12410	36	6354	0	0
Omakotitalot	222	32830	96795	222	25790	7	245	13	747	45	3866	65	7192	56	7459	36	6354	0	0
Muut er. Pientalot	72	14374	45987	145	12422	3	94	22	1255	48	3793	45	4204	27	3077	0	0	0	0
Rivi- ja ketjutalot	16	7145	21595	75	6265	3	95	1	55	30	2260	28	2605	13	1250	0	0	0	0
Asuinkerrostalot	22	20537	66619	281	16992	12	496	166	8551	71	5174	26	2147	6	624	0	0	0	0
Vapaa-ajan asuinrak	5	168	-	2	70	2	70	0	0	0	0	0	0	0	0	0	0	0	0
Muut kuin asuinrak.	160	17181	68309	1	168	0	0	0	0	1	120	0	0	0	0	0	0	0	0
Liikerak.	1	798	2538	-	-	-	-	-	-	-	-	-	-	-	-	-	-	-	-
Liikenteen rak.	1	22	-	-	-	-	-	-	-	-	-	-	-	-	-	-	-	-	-
Opetusrak.	6	4475	16914	-	-	-	-	-	-	-	-	-	-	-	-	-	-	-	-
Teollisuusrak.	2	712	1500	1	120	0	0	0	0	1	120	0	0	0	0	0	0	0	0
Varastorak.	3	245	-	-	-	-	-	-	-	-	-	-	-	-	-	-	-	-	-
Palo- ja pel.Rak.	4	404	1222	-	-	-	-	-	-	-	-	-	-	-	-	-	-	-	-
Maatalousrak.	11	6002	34491	-	-	-	-	-	-	-	-	-	-	-	-	-	-	-	-
Muut rakennukset	132	4523	11644	-	48	-	-	-	-	-	-	-	-	-	-	-	-	-	-
7 Hakunilan suuralue																			
Kaikki rakennukset	4786	1722513	7119433	14067	1052289	1666	55834	4340	238708	3993	305696	2894	284685	876	108591	298	47640	0	0
Asuinrakennukset	3522	1256847	4061857	13941	1046336	1614	55431	4291	236322	3979	304636	2886	283878	874	108354	297	47556	0	0
Omakotitalot	2097	300362	936297	2110	238845	37	1318	115	7082	298	25641	796	86726	616	79231	248	40393	0	0
Muut er. Pientalot	385	81919	268512	790	70565	40	1414	124	7333	196	15351	290	28805	107	12643	33	5002	0	0
Rivi- ja ketjutalot	703	296340	929682	3187	260567	47	1729	479	27966	1331	103098	1186	111986	129	14000	15	2016	0	0
Asuinkerrostalot	290	576651	1926931	7843	475700	1483	50769	3569	193738	2154	160547	614	56361	22	2481	1	145	0	0
Vapaa-ajan asuinrak	47	1575	435	11	660	7	201	4	204	0	0	0	0	0	0	0	0	0	0
Muut kuin asuinrak.	1264	465666	3057576	126	5953	52	403	49	2386	14	1060	8	807	2	237	1	84	0	0
Liikerak.	20	27194	133820	66	2121	38	0	25	1042	1	67	2	241	0	0	0	0	0	0
Toimistorak.	11	16015	72294	5	425	0	0	1	63	3	242	0	0	1	120	0	0	0	0
Liikenteen rak.	55	20067	70155	3	281	0	0	1	63	1	93	1	125	0	0	0	0	0	0
Hoitoalan rak.	19	25360	103098	1	72	0	0	0	0	1	72	0	0	0	0	0	0	0	0
Kokoontumisrak.	25	22034	156113	12	740	2	83	6	308	2	145	1	120	0	0	1	84	0	0
Opetusrak.	16	49631	227929	19	1202	2	62	10	582	3	237	4	321	0	0	0	0	0	0
Teollisuusrak.	64	177960	1406672	7	392	1	30	4	221	2	141	0	0	0	0	0	0	0	0
Varastorak.	47	80579	714642	4	206	1	35	2	108	1	63	0	0	0	0	0	0	0	0
Palo- ja pel.Rak.	2	9545	46002	-	-	-	-	-	-	-	-	-	-	-	-	-	-	-	-
Maatalousrak.	35	12933	66114	-	-	-	-	-	-	-	-	-	-	-	-	-	-	-	-
Muut rakennukset	970	24348	60737	9	515	8	193	0	0	0	0	0	0	1	117	0	0	0	0

Vantaan kaupunki  
Rakennustilastot  
Rakennus- ja asuntokanta kaupunginosittain 1.1.2015

Rakennusten Käyttötarkoitus	rakennukset			asunnot		huoneistotyyppi													
	luku- Määrä	kerros- ala m2	tilavuus m3	luku- määrä	huone- ala m2	1h+kk/k		2h+kk/k		3h+kk/k		4h+kk/k		5h+kk/k		6h+kk/k		tuntematon	
						lkm	h-ala	lkm	h-ala	lkm	h-ala	lkm	h-ala	lkm	h-ala	lkm	h-ala	lkm	h-ala
<b>90 Länsisalmi</b>																			
Kaikki rakennukset	67	5189	15452	28	2576	2	60	3	175	9	710	9	894	3	385	2	352	0	0
Asuinrakennukset	26	2990	5647	26	2444	2	60	1	43	9	710	9	894	3	385	2	352	0	0
Omakotitalot	26	2990	5647	26	2444	2	60	1	43	9	710	9	894	3	385	2	352	0	0
Muut kuin asuinrak.	41	2199	9805	2	132	0	0	2	132	0	0	0	0	0	0	0	0	0	0
Opetusrak.	3	921	4185	2	132	0	0	2	132	0	0	0	0	0	0	0	0	0	0
Maatalousrak.	4	958	5060	-	-	-	-	-	-	-	-	-	-	-	-	-	-	-	-
Muut rakennukset	34	320	560	-	-	-	-	-	-	-	-	-	-	-	-	-	-	-	-
<b>91 Länsimäki</b>																			
Kaikki rakennukset	243	252804	871681	3025	200193	546	18619	1248	68975	872	66682	337	31162	17	1967	5	885	0	0
Asuinrakennukset	178	228526	768893	3022	199973	546	18619	1248	68975	869	66462	337	31162	17	1967	5	885	0	0
Omakotitalot	18	3124	6273	18	2177	0	0	3	169	0	0	3	343	8	963	4	702	0	0
Muut er. Pientalot	10	1944	7405	20	1839	2	64	0	0	6	497	8	768	3	327	1	183	0	0
Rivi- ja ketjutilot	79	34567	103535	396	33101	0	0	52	3279	161	12666	179	16721	4	436	0	0	0	0
Asuinkeuhkot	71	188891	651680	2588	162856	544	18555	1193	65527	702	53299	147	13330	2	241	0	0	0	0
Muut kuin asuinrak.	65	24278	102788	3	220	0	0	0	0	3	220	0	0	0	0	0	0	0	0
Liikerak.	3	4800	20375	-	-	-	-	-	-	-	-	-	-	-	-	-	-	-	-
Liikenteen rak.	3	407	900	-	-	-	-	-	-	-	-	-	-	-	-	-	-	-	-
Hoitoalan rak.	3	3441	13987	1	72	0	0	0	0	1	72	0	0	0	0	0	0	0	0
Kokoontumisrak.	1	807	3820	1	73	0	0	0	0	1	73	0	0	0	0	0	0	0	0
Opetusrak.	2	12013	52941	1	75	0	0	0	0	1	75	0	0	0	0	0	0	0	0
Teollisuusrak.	1	45	137	-	-	-	-	-	-	-	-	-	-	-	-	-	-	-	-
Varastorak.	2	208	565	-	-	-	-	-	-	-	-	-	-	-	-	-	-	-	-
Maatalousrak.	6	1113	5567	-	-	-	-	-	-	-	-	-	-	-	-	-	-	-	-
Muut rakennukset	44	1444	4496	-	-	-	-	-	-	-	-	-	-	-	-	-	-	-	-
<b>92 Ojanko</b>																			
Kaikki rakennukset	77	43465	568033	36	4041	4	96	7	348	9	867	6	730	6	892	4	1091	0	0
Asuinrakennukset	33	4885	11908	33	3940	1	20	7	348	9	867	6	730	6	892	4	1091	0	0
Omakotitalot	27	4310	10891	27	3506	1	20	3	159	8	747	6	730	5	767	4	1091	0	0
Muut er. Pientalot	3	476	1017	6	434	0	0	4	189	1	120	0	0	1	125	0	0	0	0
Vapaa-ajan asuinrak.	3	99	-	-	-	-	-	-	-	-	-	-	-	-	-	-	-	-	-
Muut kuin asuinrak.	44	38580	556125	3	101	3	76	0	0	0	0	0	0	0	0	0	0	0	0
Kokoontumisrak.	2	405	-	1	35	1	35	0	0	0	0	0	0	0	0	0	0	0	0
Teollisuusrak.	6	29911	514428	-	-	-	-	-	-	-	-	-	-	-	-	-	-	-	-
Varastorak.	1	720	3800	-	-	-	-	-	-	-	-	-	-	-	-	-	-	-	-
Maatalousrak.	4	6120	36673	-	-	-	-	-	-	-	-	-	-	-	-	-	-	-	-
Muut rakennukset	31	1424	1224	2	66	2	41	0	0	0	0	0	0	0	0	0	0	0	0

Vantaan kaupunki  
Rakennustilastot  
Rakennus- ja asuntokanta kaupunginosittain 1.1.2015

Rakennusten Käyttötarkoitus	rakennukset			asunnot		huoneistotyyppi													
	luku- Määrä	kerros- ala m2	tilavuus m3	luku- määrä	huone- ala m2	1h+kk/k		2h+kk/k		3h+kk/k		4h+kk/k		5h+kk/k		6h+kk/k		tuntematon	
						lkm	h-ala	lkm	h-ala	lkm	h-ala	lkm	h-ala	lkm	h-ala	lkm	h-ala	lkm	h-ala
93 Vaarala																			
Kaikki rakennukset	578	227531	950212	1358	109347	147	4647	291	15004	347	27186	403	40321	122	14853	48	7031	0	0
Asuinrakennukset	447	130287	417111	1351	108601	147	4647	290	14941	346	27109	399	39835	121	14733	48	7031	0	0
Omakotitalot	222	33393	105103	222	25736	5	168	12	741	35	3247	72	7875	65	8444	33	5056	0	0
Muut er. Pientalot	56	12647	42209	112	10761	7	268	8	436	25	2047	44	4337	16	2015	12	1630	0	0
Rivi- ja ketjutilat	148	65157	209691	659	56676	0	0	82	4985	251	19376	283	27624	40	4275	3	345	0	0
Asuinkerrostalot	17	18942	60108	355	15327	133	4165	187	8723	35	2440	0	0	0	0	0	0	0	0
Vapaa-ajan asuinrak.	4	148	-	3	102	2	46	1	56	0	0	0	0	0	0	0	0	0	0
Muut kuin asuinrak.	131	97244	533101	7	746	0	0	1	63	1	77	4	486	1	120	0	0	0	0
Liikerak.	5	2915	8232	2	241	0	0	0	0	0	0	2	241	0	0	0	0	0	0
Toimistorak.	3	1001	4130	2	183	0	0	1	63	0	0	0	0	1	120	0	0	0	0
Liikenteen rak.	9	3570	5171	1	125	0	0	0	0	0	0	1	125	0	0	0	0	0	0
Kokoontumisrak.	1	350	1550	1	120	0	0	0	0	0	0	1	120	0	0	0	0	0	0
Teollisuusrak.	20	81661	456370	1	77	0	0	0	0	1	77	0	0	0	0	0	0	0	0
Varastorak.	8	6126	53317	-	-	-	-	-	-	-	-	-	-	-	-	-	-	-	-
Muut rakennukset	85	1621	4331	-	-	-	-	-	-	-	-	-	-	-	-	-	-	-	-
94 Hakunila																			
Kaikki rakennukset	717	545029	1907253	5765	377729	785	27545	2236	122137	1710	127591	874	82017	142	16160	18	2653	0	0
Asuinrakennukset	565	460623	1501434	5732	376176	784	27510	2208	120917	1707	127380	873	81930	142	16160	18	2653	0	0
Omakotitalot	183	24747	85413	183	20254	1	35	5	272	15	1229	80	8649	70	8366	12	1859	0	0
Muut er. Pientalot	54	11052	35784	110	9873	2	60	11	634	29	2234	41	3850	25	2844	2	251	0	0
Rivi- ja ketjutilat	144	63651	189895	662	54735	0	0	80	4517	263	20338	289	26774	27	2710	3	399	0	0
Asuinkerrostalot	183	361143	1190342	4777	291284	781	27415	2112	115494	1400	103580	463	42657	20	2240	1	145	0	0
Vapaa-ajan asuinrak.	1	30	-	-	30	-	-	-	-	-	-	-	-	-	-	-	-	-	-
Muut kuin asuinrak.	152	84406	405819	33	1554	1	35	28	1221	3	211	1	87	0	0	0	0	0	0
Liikerak.	7	16212	91992	25	1042	0	0	25	1042	0	0	0	0	0	0	0	0	0	0
Toimistorak.	2	3217	16025	1	60	0	0	0	0	1	60	0	0	0	0	0	0	0	0
Liikenteen rak.	11	10949	42147	1	63	0	0	1	63	0	0	0	0	0	0	0	0	0	0
Hoitoalan rak.	6	5709	20968	-	-	-	-	-	-	-	-	-	-	-	-	-	-	-	-
Kokoontumisrak.	10	6078	57071	1	72	0	0	0	0	1	72	0	0	0	0	0	0	0	0
Opetusrak.	7	27037	108070	5	317	1	35	2	116	1	79	1	87	0	0	0	0	0	0
Teollisuusrak.	5	1574	11354	-	-	-	-	-	-	-	-	-	-	-	-	-	-	-	-
Varastorak.	2	330	1390	-	-	-	-	-	-	-	-	-	-	-	-	-	-	-	-
Palo- ja pel.Rak.	2	9545	46002	-	-	-	-	-	-	-	-	-	-	-	-	-	-	-	-
Maatalousrak.	1	-	-	-	-	-	-	-	-	-	-	-	-	-	-	-	-	-	-
Muut rakennukset	99	3755	10800	-	-	-	-	-	-	-	-	-	-	-	-	-	-	-	-

Vantaan kaupunki  
Rakennustilastot  
Rakennus- ja asuntokanta kaupunginosittain 1.1.2015

Rakennusten Käyttötarkoitus	rakennukset			asunnot		huoneistotyyppi													
	luku- Määrä	kerros- ala m2	tilavuus m3	luku- määrä	huone- ala m2	1h+kk/k lkm	h-ala	2h+kk/k lkm	h-ala	3h+kk/k lkm	h-ala	4h+kk/k lkm	h-ala	5h+kk/k lkm	h-ala	6h+kk/k lkm	h-ala	tuntematon lkm	h-ala
<b>95 Rajakylä</b>																			
Kaikki rakennukset	813	189803	660408	1647	141607	64	2093	256	14638	566	44114	565	55315	133	16242	63	10358	0	0
Asuinrakennukset	686	168847	517601	1635	140909	63	2068	248	14217	566	44114	562	55081	133	16242	63	10358	0	0
Omakotitalot	320	47121	123848	325	35582	1	25	21	1325	48	3900	139	14609	68	8597	48	7953	0	0
Muut er. Pientalot	123	27211	85048	258	22876	17	611	46	2654	58	4739	104	10490	25	3041	8	1383	0	0
Rivi- ja ketjutalot	234	91075	297675	994	79537	26	1007	158	8994	448	34604	315	29608	40	4604	7	1022	0	0
Asuinkerrostalot	9	3440	11030	58	2915	19	425	23	1244	12	872	4	374	0	0	0	0	0	0
Muut kuin asuinrak.	127	20956	142807	12	698	1	25	8	421	0	0	3	234	0	0	0	0	0	0
Liikerak.	1	36	130	-	-	-	-	-	-	-	-	-	-	-	-	-	-	-	-
Liikenteen rak.	10	945	2690	-	-	-	-	-	-	-	-	-	-	-	-	-	-	-	-
Hoitoalan rak.	3	1851	5728	-	-	-	-	-	-	-	-	-	-	-	-	-	-	-	-
Kokoontumisrak.	4	10331	81190	4	200	0	0	4	200	0	0	0	0	0	0	0	0	0	0
Opetusrak.	2	5155	46723	7	455	0	0	4	221	0	0	3	234	0	0	0	0	0	0
Muut rakennukset	107	2638	6346	1	43	1	25	0	0	0	0	0	0	0	0	0	0	0	0
<b>96 Itä-hakkila</b>																			
Kaikki rakennukset	990	198031	903234	1120	106646	32	1240	159	9369	257	20178	375	38463	233	28371	64	9640	0	0
Asuinrakennukset	789	128697	415713	1111	106114	29	1140	155	9148	255	20028	375	38463	233	28371	64	9640	0	0
Omakotitalot	617	84526	265195	620	67303	12	539	22	1439	93	7803	245	25839	194	23885	54	8275	0	0
Muut er. Pientalot	109	21255	75897	223	18773	7	258	51	3195	68	5015	62	6200	27	3192	8	1115	0	0
Rivi- ja ketjutalot	55	21686	70835	248	19006	10	343	62	3481	94	7210	68	6424	12	1294	2	250	0	0
Asuinkerrostalot	5	1180	3786	20	1033	0	0	20	1033	0	0	0	0	0	0	0	0	0	0
Vapaa-ajan asuinrak	3	50	-	-	-	-	-	-	-	-	-	-	-	-	-	-	-	-	-
Muut kuin asuinrak.	201	69334	487521	9	532	3	100	4	221	2	150	0	0	0	0	0	0	0	0
Liikerak.	1	183	-	1	67	0	0	0	0	1	67	0	0	0	0	0	0	0	0
Toimistorak.	1	2019	7350	-	-	-	-	-	-	-	-	-	-	-	-	-	-	-	-
Liikenteen rak.	4	562	3703	-	-	-	-	-	-	-	-	-	-	-	-	-	-	-	-
Hoitoalan rak.	6	13988	61231	-	-	-	-	-	-	-	-	-	-	-	-	-	-	-	-
Kokoontumisrak.	2	1697	3167	3	156	1	48	2	108	0	0	0	0	0	0	0	0	0	0
Opetusrak.	2	4505	16010	4	223	1	27	2	113	1	83	0	0	0	0	0	0	0	0
Teollisuusrak.	3	15911	107640	-	-	-	-	-	-	-	-	-	-	-	-	-	-	-	-
Varastorak.	4	26435	278270	-	-	-	-	-	-	-	-	-	-	-	-	-	-	-	-
Maatalousrak.	1	627	1760	-	-	-	-	-	-	-	-	-	-	-	-	-	-	-	-
Muut rakennukset	177	3407	8390	1	86	1	25	0	0	0	0	0	0	0	0	0	0	0	0
<b>97 Kuninkaanmäki</b>																			
Kaikki rakennukset	778	211434	1093392	823	79022	71	1024	112	6419	184	15095	245	26380	161	21226	50	7907	0	0
Asuinrakennukset	524	94165	310445	767	77161	27	857	106	6090	179	14693	245	26380	160	21109	50	7907	0	0
Omakotitalot	438	64066	223247	441	51880	5	138	25	1541	53	4881	164	18563	146	19553	48	7467	0	0
Muut er. Pientalot	25	6429	18927	51	5342	3	73	2	121	7	550	29	2981	8	875	2	440	0	0
Rivi- ja ketjutalot	43	20204	58051	228	17512	11	379	45	2710	114	8905	52	4836	6	681	0	0	0	0

Vantaan kaupunki  
Rakennustilastot  
Rakennus- ja asuntokanta kaupunginosittain 1.1.2015

Rakennusten Käyttötarkoitus	rakennukset			asunnot		huoneistotyyppi														
	luku- Määrä	kerros- ala m2	tilavuus m3	luku- määrä	huone- ala m2	1h+kk/k		2h+kk/k		3h+kk/k		4h+kk/k		5h+kk/k		6h+kk/k		tuntematon		
						lkm	h-ala	lkm	h-ala	lkm	h-ala	lkm	h-ala	lkm	h-ala	lkm	h-ala	lkm	h-ala	
Asuinkerrostalot	5	3055	9985	45	2286	6	210	34	1719	5	357	0	0	0	0	0	0	0	0	0
Vapaa-ajan asuinrak	13	411	235	2	142	2	57	0	0	0	0	0	0	0	0	0	0	0	0	0
Muut kuin asuinrak.	254	117269	782947	56	1861	44	167	6	329	5	402	0	0	1	117	0	0	0	0	0
Liikerak.	2	2784	12333	38	771	38	0	0	0	0	0	0	0	0	0	0	0	0	0	0
Toimistorak.	5	9778	44789	2	182	0	0	0	0	2	182	0	0	0	0	0	0	0	0	0
Liikenteen rak.	7	2580	11586	1	93	0	0	0	0	1	93	0	0	0	0	0	0	0	0	0
Hoitoalan rak.	1	371	1184	-	-	-	-	-	-	-	-	-	-	-	-	-	-	-	-	-
Kokoontumisrak.	3	2003	8164	-	-	-	-	-	-	-	-	-	-	-	-	-	-	-	-	-
Teollisuusrak.	28	48741	316413	6	315	1	30	4	221	1	64	0	0	0	0	0	0	0	0	0
Varastorak.	28	46333	375360	4	206	1	35	2	108	1	63	0	0	0	0	0	0	0	0	0
Maatalousrak.	1	200	1000	-	-	-	-	-	-	-	-	-	-	-	-	-	-	-	-	-
Muut rakennukset	179	4479	12118	5	294	4	102	0	0	0	0	0	0	0	1	117	0	0	0	0
98 Sotunki																				
Kaikki rakennukset	523	49227	149768	265	31129	15	511	28	1645	39	3274	80	9405	59	8496	44	7723	0	0	0
Asuinrakennukset	274	37827	113105	264	31019	15	511	28	1645	39	3274	80	9405	59	8496	43	7639	0	0	0
Omakotitalot	246	36085	110680	248	29966	10	333	23	1393	37	3124	78	9226	57	8272	43	7639	0	0	0
Muut er. Pientalot	5	905	2225	10	667	2	80	2	104	2	150	2	179	2	224	0	0	0	0	0
Vapaa-ajan asuinrak	23	837	200	6	386	3	98	3	148	0	0	0	0	0	0	0	0	0	0	0
Muut kuin asuinrak.	249	11400	36663	1	110	0	0	0	0	0	0	0	0	0	0	1	84	0	0	0
Liikerak.	1	264	758	-	-	-	-	-	-	-	-	-	-	-	-	-	-	-	-	-
Liikenteen rak.	11	1054	3958	-	-	-	-	-	-	-	-	-	-	-	-	-	-	-	-	-
Kokoontumisrak.	2	363	1151	1	84	0	0	0	0	0	0	0	0	0	0	1	84	0	0	0
Teollisuusrak.	1	117	330	-	-	-	-	-	-	-	-	-	-	-	-	-	-	-	-	-
Varastorak.	2	427	1940	-	-	-	-	-	-	-	-	-	-	-	-	-	-	-	-	-
Maatalousrak.	18	3915	16054	-	-	-	-	-	-	-	-	-	-	-	-	-	-	-	-	-
Muut rakennukset	214	5260	12472	-	26	-	-	-	-	-	-	-	-	-	-	-	-	-	-	-

Vantaan kaupunki  
Rakennustilastot  
Rakennus- ja asuntokanta kaupunginosittain 1.1.2015: Vuokratalot

Rakennusten Käyttötarkoitus	rakennukset			asunnot		huoneistotyyppi													
	luku- Määrä	kerros- ala m2	tilavuus m3	luku- määrä	huone- ala m2	1h+kk/k		2h+kk/k		3h+kk/k		4h+kk/k		5h+kk/k		6h+kk/k		tuntematon	
						lkm	h-ala	lkm	h-ala	lkm	h-ala	lkm	h-ala	lkm	h-ala	lkm	h-ala	lkm	h-ala
<b>Koko Vantaa</b>																			
Kaikki rakennukset	1493	1895310	6404967	25717	1503119	4047	142637	12542	653141	6980	510424	1935	172975	202	21258	11	2068	0	0
Asuinrakennukset	1476	1875964	6330190	25513	1495851	3907	140973	12478	650515	6980	510424	1935	172975	202	21258	11	2068	0	0
Omakotitalot	9	1100	3352	9	932	0	0	0	0	0	0	3	288	6	644	0	0	0	0
Muut er. Pientalot	68	14146	46321	145	11525	1	33	39	2245	38	2867	41	3721	26	2660	0	0	0	0
Rivi- ja ketjutilot	444	188655	594781	2354	164115	152	5317	777	42447	957	73524	426	38629	42	4431	0	0	0	0
Asuinkerrostalot	955	1672063	5685736	23005	1319280	3754	135623	11662	605824	5985	434034	1465	130337	128	13524	11	2068	0	0
Muut kuin asuinrak.	17	19346	74777	204	7268	140	1664	64	2626	0	0	0	0	0	0	0	0	0	0
Liikerak.	6	6300	25680	95	3281	69	687	26	1115	0	0	0	0	0	0	0	0	0	0
Hoitoalan rak.	6	11982	45396	104	3737	71	977	33	1261	0	0	0	0	0	0	0	0	0	0
Opetusrak.	1	354	1640	5	250	0	0	5	250	0	0	0	0	0	0	0	0	0	0
Palo- ja pel.Rak.	1	91	296	-	-	-	-	-	-	-	-	-	-	-	-	-	-	-	-
Muut rakennukset	3	619	1765	-	-	-	-	-	-	-	-	-	-	-	-	-	-	-	-
<b>1 Myyrmäen suuralue</b>																			
Kaikki rakennukset	347	446942	1514314	5811	356678	823	30389	2565	134921	1699	125079	629	57357	91	9681	4	817	0	0
Asuinrakennukset	344	442907	1498816	5796	356043	814	30077	2559	134598	1699	125079	629	57357	91	9681	4	817	0	0
Omakotitalot	8	963	3012	8	828	0	0	0	0	0	0	2	184	6	644	0	0	0	0
Muut er. Pientalot	30	6175	19678	60	4988	1	33	10	561	13	988	22	1971	14	1435	0	0	0	0
Rivi- ja ketjutilot	120	50336	159796	665	44653	90	3135	247	13858	219	17161	102	9838	7	730	0	0	0	0
Asuinkerrostalot	186	385433	1316330	5063	305575	723	26909	2302	120179	1467	106931	503	45364	64	6873	4	817	0	0
Muut kuin asuinrak.	3	4035	15498	15	636	9	312	6	324	0	0	0	0	0	0	0	0	0	0
Liikerak.	1	661	2728	10	386	9	312	1	74	0	0	0	0	0	0	0	0	0	0
Hoitoalan rak.	1	3020	11130	-	-	-	-	-	-	-	-	-	-	-	-	-	-	-	-
Opetusrak.	1	354	1640	5	250	0	0	5	250	0	0	0	0	0	0	0	0	0	0
<b>11 Hämevaara</b>																			
Kaikki rakennukset	7	3947	12440	54	3400	4	140	22	1162	22	1540	6	558	0	0	0	0	0	0
Asuinrakennukset	7	3947	12440	54	3400	4	140	22	1162	22	1540	6	558	0	0	0	0	0	0
Asuinkerrostalot	7	3947	12440	54	3400	4	140	22	1162	22	1540	6	558	0	0	0	0	0	0
<b>12 Hämeenkylä</b>																			
Kaikki rakennukset	58	78732	264502	1030	62669	127	5009	493	25111	280	20606	116	10161	13	1388	1	394	0	0
Asuinrakennukset	57	78378	262862	1025	62419	127	5009	488	24861	280	20606	116	10161	13	1388	1	394	0	0
Rivi- ja ketjutilot	22	8565	27175	105	7527	0	0	43	2391	39	3075	23	2061	0	0	0	0	0	0
Asuinkerrostalot	35	69813	235687	920	54893	127	5009	445	22470	241	17531	93	8100	13	1388	1	394	0	0
Muut kuin asuinrak.	1	354	1640	5	250	0	0	5	250	0	0	0	0	0	0	0	0	0	0

Vantaan kaupunki  
Rakennustilastot  
Rakennus- ja asuntokanta kaupunginosittain 1.1.2015: Vuokratalot

Rakennusten Käyttötarkoitukset	rakennukset			asunnot		huoneistotyyppi													
	luku- Määrä	kerros- ala m2	tilavuus m3	luku- määrä	huone- ala m2	1h+kk/k		2h+kk/k		3h+kk/k		4h+kk/k		5h+kk/k		6h+kk/k		tuntematon	
						lkm	h-ala	lkm	h-ala	lkm	h-ala	lkm	h-ala	lkm	h-ala	lkm	h-ala	lkm	h-ala
<b>13 Vapaala</b>																			
Kaikki rakennukset	13	17260	59355	253	13677	77	2253	98	5212	52	3836	16	1410	10	970	0	0	0	0
Asuinrakennukset	12	16599	56627	243	13292	68	1941	97	5138	52	3836	16	1410	10	970	0	0	0	0
Muut er. Pientalot	5	992	3250	10	895	0	0	0	0	0	0	6	519	4	376	0	0	0	0
Asuinkerrostalot	7	15607	53377	233	12397	68	1941	97	5138	52	3836	10	891	6	594	0	0	0	0
Muut kuin asuinrak.	1	661	2728	10	386	9	312	1	74	0	0	0	0	0	0	0	0	0	0
Liikerak.	1	661	2728	10	386	9	312	1	74	0	0	0	0	0	0	0	0	0	0
<b>14 Varisto</b>																			
Kaikki rakennukset	64	36261	122787	495	27481	94	3245	241	13498	146	11178	13	1237	1	119	0	0	0	0
Asuinrakennukset	63	33241	111657	495	27481	94	3245	241	13498	146	11178	13	1237	1	119	0	0	0	0
Muut er. Pientalot	1	372	1415	2	78	1	33	1	45	0	0	0	0	0	0	0	0	0	0
Rivi- ja ketjutilat	51	21867	69453	320	19224	71	2530	138	7772	97	7634	13	1237	1	119	0	0	0	0
Asuinkerrostalot	11	11002	40789	173	8179	22	682	102	5681	49	3544	0	0	0	0	0	0	0	0
Muut kuin asuinrak.	1	3020	11130	-	-	-	-	-	-	-	-	-	-	-	-	-	-	-	-
Hoitoalan rak.	1	3020	11130	-	-	-	-	-	-	-	-	-	-	-	-	-	-	-	-
<b>15 Myyrmäki</b>																			
Kaikki rakennukset	76	174036	592595	2256	137701	339	13472	940	48018	692	49920	245	21938	37	3912	3	423	0	0
Asuinrakennukset	76	174036	592595	2256	137701	339	13472	940	48018	692	49920	245	21938	37	3912	3	423	0	0
Rivi- ja ketjutilat	4	2392	7545	25	2119	3	109	1	60	1	76	14	1265	6	611	0	0	0	0
Asuinkerrostalot	72	171644	585050	2231	135582	336	13364	939	47958	691	49844	231	20674	31	3302	3	423	0	0
<b>16 Kaivoxela</b>																			
Kaikki rakennukset	20	21532	76025	272	16712	17	676	149	7528	67	4940	34	3044	5	528	0	0	0	0
Asuinrakennukset	20	21532	76025	272	16712	17	676	149	7528	67	4940	34	3044	5	528	0	0	0	0
Omakotitalot	1	114	352	1	102	0	0	0	0	0	0	1	102	0	0	0	0	0	0
Muut er. Pientalot	9	1430	4383	18	1300	0	0	9	516	3	228	6	556	0	0	0	0	0	0
Rivi- ja ketjutilat	1	813	2580	8	718	0	0	0	0	0	0	8	718	0	0	0	0	0	0
Asuinkerrostalot	9	19175	68710	245	14592	17	676	140	7012	64	4712	19	1668	5	528	0	0	0	0
<b>17 Martinlaakso</b>																			
Kaikki rakennukset	38	89863	305816	1146	73180	165	5595	493	27186	321	24063	158	15139	9	1062	0	0	0	0
Asuinrakennukset	38	89863	305816	1146	73180	165	5595	493	27186	321	24063	158	15139	9	1062	0	0	0	0
Rivi- ja ketjutilat	5	4054	13171	52	3670	16	496	8	432	14	1076	14	1666	0	0	0	0	0	0
Asuinkerrostalot	33	85809	292645	1094	69510	149	5099	485	26754	307	22987	144	13473	9	1062	0	0	0	0

Vantaan kaupunki  
Rakennustilastot  
Rakennus- ja asuntokanta kaupunginosittain 1.1.2015: Vuokratalot

Rakennusten Käyttötarkoitus	rakennukset			asunnot		huoneistotyyppi													
	luku- Määrä	kerros- ala m2	tilavuus m3	luku- määrä	huone- ala m2	1h+kk/k		2h+kk/k		3h+kk/k		4h+kk/k		5h+kk/k		6h+kk/k		tuntematon	
						lkm	h-ala	lkm	h-ala	lkm	h-ala	lkm	h-ala	lkm	h-ala	lkm	h-ala	lkm	h-ala
<b>18 Vantaanlaakso</b>																			
Kaikki rakennukset	20	9668	33047	113	8445	0	0	45	2603	42	3190	20	1936	6	634	0	0	0	0
Asuinrakennukset	20	9668	33047	113	8445	0	0	45	2603	42	3190	20	1936	6	634	0	0	0	0
Omakotitalot	2	238	780	2	212	0	0	0	0	0	0	0	0	2	212	0	0	0	0
Muut er. Pientalot	4	828	2770	8	740	0	0	0	0	4	318	0	0	4	422	0	0	0	0
Rivi- ja ketjupalot	7	2581	8952	29	2607	0	0	1	59	8	612	20	1936	0	0	0	0	0	0
Asuinkerrostalot	7	6021	20545	74	4886	0	0	44	2544	30	2260	0	0	0	0	0	0	0	0
<b>20 Askisto</b>																			
Kaikki rakennukset	51	15643	47747	192	13414	0	0	84	4604	77	5807	21	1934	10	1069	0	0	0	0
Asuinrakennukset	51	15643	47747	192	13414	0	0	84	4604	77	5807	21	1934	10	1069	0	0	0	0
Omakotitalot	5	611	1880	5	514	0	0	0	0	0	0	1	82	4	432	0	0	0	0
Muut er. Pientalot	11	2553	7860	22	1975	0	0	0	0	6	442	10	896	6	637	0	0	0	0
Rivi- ja ketjupalot	30	10064	30920	126	8788	0	0	56	3144	60	4688	10	956	0	0	0	0	0	0
Asuinkerrostalot	5	2415	7087	39	2137	0	0	28	1460	11	677	0	0	0	0	0	0	0	0
<b>2 Kivistön suuralue</b>																			
Kaikki rakennukset	14	10660	37112	159	7999	61	2180	61	3039	33	2432	4	348	0	0	0	0	0	0
Asuinrakennukset	13	9738	33594	144	7624	46	1805	61	3039	33	2432	4	348	0	0	0	0	0	0
Rivi- ja ketjupalot	2	2022	5990	24	1724	0	0	6	312	14	1064	4	348	0	0	0	0	0	0
Asuinkerrostalot	11	7716	27604	120	5900	46	1805	55	2727	19	1368	0	0	0	0	0	0	0	0
Muut kuin asuinrak.	1	922	3518	15	375	15	375	0	0	0	0	0	0	0	0	0	0	0	0
Liikerak.	1	922	3518	15	375	15	375	0	0	0	0	0	0	0	0	0	0	0	0
<b>23 Kivistö</b>																			
Kaikki rakennukset	7	4417	15718	65	2991	46	1760	9	531	10	700	0	0	0	0	0	0	0	0
Asuinrakennukset	6	3495	12200	50	2616	31	1385	9	531	10	700	0	0	0	0	0	0	0	0
Asuinkerrostalot	6	3495	12200	50	2616	31	1385	9	531	10	700	0	0	0	0	0	0	0	0
Muut kuin asuinrak.	1	922	3518	15	375	15	375	0	0	0	0	0	0	0	0	0	0	0	0
Liikerak.	1	922	3518	15	375	15	375	0	0	0	0	0	0	0	0	0	0	0	0
<b>33 Seutula</b>																			
Kaikki rakennukset	7	6243	21394	94	5008	15	420	52	2508	23	1732	4	348	0	0	0	0	0	0
Asuinrakennukset	7	6243	21394	94	5008	15	420	52	2508	23	1732	4	348	0	0	0	0	0	0
Rivi- ja ketjupalot	2	2022	5990	24	1724	0	0	6	312	14	1064	4	348	0	0	0	0	0	0
Asuinkerrostalot	5	4221	15404	70	3284	15	420	46	2196	9	668	0	0	0	0	0	0	0	0



Vantaan kaupunki  
Rakennustilastot  
Rakennus- ja asuntokanta kaupunginosittain 1.1.2015: Vuokratalot

Rakennusten Käyttötarkoitukset	rakennukset			asunnot		huoneistotyyppi													
	luku- Määrä	kerros- ala m2	tilavuus m3	luku- määrä	huone- ala m2	1h+kk/k		2h+kk/k		3h+kk/k		4h+kk/k		5h+kk/k		6h+kk/k		tuntematon	
						lkm	h-ala	lkm	h-ala	lkm	h-ala	lkm	h-ala	lkm	h-ala	lkm	h-ala	lkm	h-ala
<b>3 Aviapoliksen suuralue</b>																			
Kaikki rakennukset	102	194200	651686	2549	146079	426	16735	1212	61180	720	51277	178	15534	13	1358	0	0	0	0
Asuinrakennukset	102	194200	651686	2549	146079	426	16735	1212	61180	720	51277	178	15534	13	1358	0	0	0	0
Muut er. Pientalot	5	1045	3877	10	943	0	0	0	0	1	69	4	358	5	516	0	0	0	0
Rivi- ja ketjutilot	21	8409	27902	96	7237	8	328	11	650	43	3188	32	2851	2	224	0	0	0	0
Asuinkerrostalot	76	184746	619907	2443	137900	418	16407	1201	60530	676	48020	142	12326	6	618	0	0	0	0
<b>40 Ylästö</b>																			
Kaikki rakennukset	26	11017	36284	128	9610	11	451	22	1332	55	4215	35	3097	5	516	0	0	0	0
Asuinrakennukset	26	11017	36284	128	9610	11	451	22	1332	55	4215	35	3097	5	516	0	0	0	0
Muut er. Pientalot	5	1045	3877	10	943	0	0	0	0	1	69	4	358	5	516	0	0	0	0
Rivi- ja ketjutilot	16	5478	16887	62	4879	0	0	11	650	31	2392	20	1837	0	0	0	0	0	0
Asuinkerrostalot	5	4494	15520	56	3789	11	451	11	682	23	1754	11	902	0	0	0	0	0	0
<b>50 Tammisto</b>																			
Kaikki rakennukset	9	36093	124080	508	25726	147	5417	247	11893	93	6618	21	1799	0	0	0	0	0	0
Asuinrakennukset	9	36093	124080	508	25726	147	5417	247	11893	93	6618	21	1799	0	0	0	0	0	0
Asuinkerrostalot	9	36093	124080	508	25726	147	5417	247	11893	93	6618	21	1799	0	0	0	0	0	0
<b>51 Pakkala</b>																			
Kaikki rakennukset	57	131352	439092	1687	99271	174	6862	854	43600	535	37860	116	10107	8	842	0	0	0	0
Asuinrakennukset	57	131352	439092	1687	99271	174	6862	854	43600	535	37860	116	10107	8	842	0	0	0	0
Rivi- ja ketjutilot	3	1341	4625	14	1228	0	0	0	0	2	150	10	854	2	224	0	0	0	0
Asuinkerrostalot	54	130011	434467	1673	98043	174	6862	854	43600	533	37710	106	9253	6	618	0	0	0	0
<b>52 Veromies</b>																			
Kaikki rakennukset	10	15738	52230	226	11473	94	4006	89	4355	37	2585	6	532	0	0	0	0	0	0
Asuinrakennukset	10	15738	52230	226	11473	94	4006	89	4355	37	2585	6	532	0	0	0	0	0	0
Rivi- ja ketjutilot	2	1590	6390	20	1130	8	328	0	0	10	646	2	160	0	0	0	0	0	0
Asuinkerrostalot	8	14148	45840	206	10343	86	3678	89	4355	27	1939	4	372	0	0	0	0	0	0

Vantaan kaupunki  
Rakennustilastot  
Rakennus- ja asuntokanta kaupunginosittain 1.1.2015: Vuokratalot

Rakennusten Käyttötarkoitus	rakennukset			asunnot		huoneistotyyppi													
	luku- Määrä	kerros- ala m2	tilavuus m3	luku- määrä	huone- ala m2	1h+kk/k		2h+kk/k		3h+kk/k		4h+kk/k		5h+kk/k		6h+kk/k		tuntematon	
						lkm	h-ala	lkm	h-ala	lkm	h-ala	lkm	h-ala	lkm	h-ala	lkm	h-ala	lkm	h-ala
<b>4 Tikkurilan suuralue</b>																			
Kaikki rakennukset	344	425844	1449538	5944	333377	877	29203	3094	155876	1619	115044	310	27213	43	4417	1	123	0	0
Asuinrakennukset	337	417021	1416036	5848	329978	814	28522	3061	154615	1619	115044	310	27213	43	4417	1	123	0	0
Muut er. Pientalot	15	2912	9128	32	2342	0	0	9	512	16	1210	7	620	0	0	0	0	0	0
Rivi- ja ketjutilat	97	36857	119201	463	32053	27	947	148	7766	183	13990	100	8818	5	530	0	0	0	0
Asuinkerrostalot	225	377252	1287707	5353	295584	787	27575	2904	146337	1420	99844	203	17775	38	3887	1	123	0	0
Muut kuin asuinrak.	7	8823	33502	96	3399	63	681	33	1261	0	0	0	0	0	0	0	0	0	0
Liikerak.	1	588	2100	-	305	-	-	-	-	-	-	-	-	-	-	-	-	-	-
Hoitoalan rak.	3	7777	30046	96	3094	63	681	33	1261	0	0	0	0	0	0	0	0	0	0
Palo- ja pel.Rak.	1	91	296	-	-	-	-	-	-	-	-	-	-	-	-	-	-	-	-
Muut rakennukset	2	367	1060	-	-	-	-	-	-	-	-	-	-	-	-	-	-	-	-
<b>60 Hiekkaharju</b>																			
Kaikki rakennukset	15	32290	108382	427	21904	105	4009	212	10282	87	5749	20	1533	2	209	1	123	0	0
Asuinrakennukset	15	32290	108382	427	21904	105	4009	212	10282	87	5749	20	1533	2	209	1	123	0	0
Asuinkerrostalot	15	32290	108382	427	21904	105	4009	212	10282	87	5749	20	1533	2	209	1	123	0	0
<b>61 Tikkurila</b>																			
Kaikki rakennukset	32	73450	257932	989	56652	140	4980	523	26351	259	19058	51	4596	16	1667	0	0	0	0
Asuinrakennukset	31	70309	246932	952	55087	132	4676	494	25090	259	19058	51	4596	16	1667	0	0	0	0
Rivi- ja ketjutilat	3	893	2720	22	784	20	668	2	116	0	0	0	0	0	0	0	0	0	0
Asuinkerrostalot	28	69416	244212	930	54303	112	4008	492	24974	259	19058	51	4596	16	1667	0	0	0	0
Muut kuin asuinrak.	1	3141	11000	37	1565	8	304	29	1261	0	0	0	0	0	0	0	0	0	0
Hoitoalan rak.	1	3141	11000	37	1565	8	304	29	1261	0	0	0	0	0	0	0	0	0	0
<b>62 Jokiniemi</b>																			
Kaikki rakennukset	80	127038	432528	1823	102634	119	4385	981	47588	658	44692	56	5017	9	910	0	0	0	0
Asuinrakennukset	78	126671	431468	1823	102634	119	4385	981	47588	658	44692	56	5017	9	910	0	0	0	0
Rivi- ja ketjutilat	18	6711	20395	99	6003	2	64	44	2220	53	3719	0	0	0	0	0	0	0	0
Asuinkerrostalot	60	119960	411073	1724	96631	117	4321	937	45368	605	40973	56	5017	9	910	0	0	0	0
Muut kuin asuinrak.	2	367	1060	-	-	-	-	-	-	-	-	-	-	-	-	-	-	-	-
Muut rakennukset	2	367	1060	-	-	-	-	-	-	-	-	-	-	-	-	-	-	-	-
<b>63 Viertola</b>																			
Kaikki rakennukset	27	31092	106211	434	23404	129	4286	191	9911	76	5556	35	3044	3	303	0	0	0	0
Asuinrakennukset	26	30504	104111	434	23099	129	4286	191	9911	76	5556	35	3044	3	303	0	0	0	0
Rivi- ja ketjutilat	6	2663	8673	33	2127	0	0	17	821	8	626	8	680	0	0	0	0	0	0
Asuinkerrostalot	20	27841	95438	401	20972	129	4286	174	9090	68	4930	27	2364	3	303	0	0	0	0
Muut kuin asuinrak.	1	588	2100	-	305	-	-	-	-	-	-	-	-	-	-	-	-	-	-
Liikerak.	1	588	2100	-	305	-	-	-	-	-	-	-	-	-	-	-	-	-	-

Vantaan kaupunki  
Rakennustilastot  
Rakennus- ja asuntokanta kaupunginosittain 1.1.2015: Vuokratalot

Rakennusten Käyttötarkoitus	rakennukset			asunnot		huoneistotyyppi													
	luku- Määrä	kerros- ala m2	tilavuus m3	luku- määrä	huone- ala m2	1h+kk/k		2h+kk/k		3h+kk/k		4h+kk/k		5h+kk/k		6h+kk/k		tuntematon	
						lkm	h-ala	lkm	h-ala	lkm	h-ala	lkm	h-ala	lkm	h-ala	lkm	h-ala	lkm	h-ala
<b>64 Kuninkaala</b>																			
Kaikki rakennukset	47	23997	75579	323	19789	66	2283	108	5824	99	7145	45	4007	5	530	0	0	0	0
Asuinrakennukset	47	23997	75579	323	19789	66	2283	108	5824	99	7145	45	4007	5	530	0	0	0	0
Muut er. Pientalot	10	2069	6378	22	1603	0	0	6	338	11	825	5	440	0	0	0	0	0	0
Rivi- ja ketjutalot	24	9233	28020	106	8167	0	0	25	1358	36	2712	40	3567	5	530	0	0	0	0
Asuinkerrostalot	13	12695	41181	195	10019	66	2283	77	4128	52	3608	0	0	0	0	0	0	0	0
<b>65 Simonkylä</b>																			
Kaikki rakennukset	65	99731	339516	1397	76207	272	7497	782	40858	295	22408	44	3902	4	391	0	0	0	0
Asuinrakennukset	62	95004	320174	1338	74678	217	7120	778	40858	295	22408	44	3902	4	391	0	0	0	0
Muut er. Pientalot	1	211	650	2	181	0	0	0	0	0	0	2	181	0	0	0	0	0	0
Rivi- ja ketjutalot	17	7591	25043	83	6328	5	215	16	924	49	3980	13	1209	0	0	0	0	0	0
Asuinkerrostalot	44	87202	294481	1253	68170	212	6905	762	39935	246	18428	29	2512	4	391	0	0	0	0
Muut kuin asuinrak.	3	4727	19342	59	1529	55	377	4	0	0	0	0	0	0	0	0	0	0	0
Hoitoalan rak.	2	4636	19046	59	1529	55	377	4	0	0	0	0	0	0	0	0	0	0	0
Palo- ja pel.Rak.	1	91	296	-	-	-	-	-	-	-	-	-	-	-	-	-	-	-	-
<b>66 Hakkila</b>																			
Kaikki rakennukset	34	18410	62430	251	15736	16	686	130	6910	70	5173	35	2965	0	0	0	0	0	0
Asuinrakennukset	34	18410	62430	251	15736	16	686	130	6910	70	5173	35	2965	0	0	0	0	0	0
Rivi- ja ketjutalot	19	6946	24570	86	6190	0	0	30	1557	26	2088	30	2543	0	0	0	0	0	0
Asuinkerrostalot	15	11464	37860	165	9546	16	686	100	5353	44	3085	5	422	0	0	0	0	0	0
<b>67 Ruskeasanta</b>																			
Kaikki rakennukset	30	12685	41930	204	10964	30	1078	118	5748	41	2815	15	1323	0	0	0	0	0	0
Asuinrakennukset	30	12685	41930	204	10964	30	1078	118	5748	41	2815	15	1323	0	0	0	0	0	0
Rivi- ja ketjutalot	10	2820	9780	34	2454	0	0	14	770	11	865	9	819	0	0	0	0	0	0
Asuinkerrostalot	20	9865	32150	170	8510	30	1078	104	4978	30	1950	6	504	0	0	0	0	0	0
<b>68 Koivuhaka</b>																			
Kaikki rakennukset	14	7151	25030	96	6089	0	0	49	2406	34	2449	9	828	4	407	0	0	0	0
Asuinrakennukset	14	7151	25030	96	6089	0	0	49	2406	34	2449	9	828	4	407	0	0	0	0
Muut er. Pientalot	4	632	2100	8	559	0	0	3	174	5	385	0	0	0	0	0	0	0	0
Asuinkerrostalot	10	6519	22930	88	5530	0	0	46	2232	29	2064	9	828	4	407	0	0	0	0

Vantaan kaupunki  
Rakennustilastot  
Rakennus- ja asuntokanta kaupunginosittain 1.1.2015: Vuokratalot

Rakennusten Käyttötarkoitus	rakennukset			asunnot		huoneistotyyppi													
	luku- Määrä	kerros- ala m2	tilavuus m3	luku- määrä	huone- ala m2	1h+kk/k		2h+kk/k		3h+kk/k		4h+kk/k		5h+kk/k		6h+kk/k		tuntematon	
						lkm	h-ala	lkm	h-ala	lkm	h-ala	lkm	h-ala	lkm	h-ala	lkm	h-ala	lkm	h-ala
5 Koivukylän suuralue																			
Kaikki rakennukset	253	287399	966761	3975	226765	655	23616	2112	109759	923	67481	249	21916	30	3091	6	1128	0	0
Asuinrakennukset	251	286214	962541	3967	226122	647	23320	2112	109759	923	67481	249	21916	30	3091	6	1128	0	0
Muut er. Pientalot	10	2229	7546	23	1769	0	0	10	584	4	298	2	178	7	709	0	0	0	0
Rivi- ja ketjutilot	64	30690	95413	368	26374	0	0	131	6980	157	12128	63	5657	17	1788	0	0	0	0
Asuinkerrostalot	177	253295	859582	3576	197979	647	23320	1971	102195	762	55056	184	16081	6	594	6	1128	0	0
Muut kuin asuinrak.	2	1185	4220	8	643	8	296	0	0	0	0	0	0	0	0	0	0	0	0
Hoitoalan rak.	2	1185	4220	8	643	8	296	0	0	0	0	0	0	0	0	0	0	0	0
70 Koivukylä																			
Kaikki rakennukset	21	35290	121342	497	26984	111	4194	230	11685	145	10133	11	973	0	0	0	0	0	0
Asuinrakennukset	21	35290	121342	497	26984	111	4194	230	11685	145	10133	11	973	0	0	0	0	0	0
Asuinkerrostalot	21	35290	121342	497	26984	111	4194	230	11685	145	10133	11	973	0	0	0	0	0	0
71 Ilola																			
Kaikki rakennukset	67	32439	102629	435	26268	6	218	292	15081	89	6533	31	2719	17	1717	0	0	0	0
Asuinrakennukset	67	32439	102629	435	26268	6	218	292	15081	89	6533	31	2719	17	1717	0	0	0	0
Muut er. Pientalot	9	2069	6922	21	1625	0	0	10	584	2	154	2	178	7	709	0	0	0	0
Rivi- ja ketjutilot	18	10476	32173	122	8706	0	0	42	2106	50	3813	20	1780	10	1008	0	0	0	0
Asuinkerrostalot	40	19894	63534	292	15938	6	218	240	12392	37	2566	9	761	0	0	0	0	0	0
72 Asola																			
Kaikki rakennukset	59	79223	273687	1127	64356	168	6477	638	32480	245	17973	66	5884	4	408	6	1128	0	0
Asuinrakennukset	59	79223	273687	1127	64356	168	6477	638	32480	245	17973	66	5884	4	408	6	1128	0	0
Muut er. Pientalot	1	160	624	2	144	0	0	0	0	2	144	0	0	0	0	0	0	0	0
Rivi- ja ketjutilot	16	7693	25709	97	7088	0	0	34	1900	53	4189	9	885	1	114	0	0	0	0
Asuinkerrostalot	42	71370	247354	1028	57125	168	6477	604	30580	190	13640	57	4999	3	294	6	1128	0	0
73 Rekola																			
Kaikki rakennukset	9	7485	26780	92	5909	8	296	42	2087	22	1430	17	1449	3	300	0	0	0	0
Asuinrakennukset	7	6300	22560	84	5266	0	0	42	2087	22	1430	17	1449	3	300	0	0	0	0
Asuinkerrostalot	7	6300	22560	84	5266	0	0	42	2087	22	1430	17	1449	3	300	0	0	0	0
Muut kuin asuinrak.	2	1185	4220	8	643	8	296	0	0	0	0	0	0	0	0	0	0	0	0
Hoitoalan rak.	2	1185	4220	8	643	8	296	0	0	0	0	0	0	0	0	0	0	0	0

Vantaan kaupunki  
Rakennustilastot  
Rakennus- ja asuntokanta kaupunginosittain 1.1.2015: Vuokratalot

Rakennusten käyttötarkoitus	rakennukset			asunnot		huoneistotyyppi													
	luku- Määrä	kerros- ala m2	tilavuus m3	luku- määrä	huone- ala m2	1h+kk/k		2h+kk/k		3h+kk/k		4h+kk/k		5h+kk/k		6h+kk/k		tuntematon	
						lkm	h-ala	lkm	h-ala	lkm	h-ala	lkm	h-ala	lkm	h-ala	lkm	h-ala	lkm	h-ala
<b>74 Havukoski</b>																			
Kaikki rakennukset	55	113046	381703	1560	86519	362	12431	756	40499	358	26775	84	7396	0	0	0	0	0	0
Asuinrakennukset	55	113046	381703	1560	86519	362	12431	756	40499	358	26775	84	7396	0	0	0	0	0	0
Rivi- ja ketjutilot	6	2335	6541	32	1894	0	0	18	954	14	1120	0	0	0	0	0	0	0	0
Asuinkerrostalot	49	110711	375162	1528	84625	362	12431	738	39545	344	25655	84	7396	0	0	0	0	0	0
<b>75 Päiväkumpu</b>																			
Kaikki rakennukset	42	19916	60620	264	16730	0	0	154	7928	64	4638	40	3496	6	666	0	0	0	0
Asuinrakennukset	42	19916	60620	264	16730	0	0	154	7928	64	4638	40	3496	6	666	0	0	0	0
Rivi- ja ketjutilot	24	10186	30990	117	8687	0	0	37	2021	40	3006	34	2992	6	666	0	0	0	0
Asuinkerrostalot	18	9730	29630	147	8043	0	0	117	5907	24	1632	6	504	0	0	0	0	0	0
<b>6 Korson suuralue</b>																			
Kaikki rakennukset	191	227201	770510	3196	186165	569	18285	1567	84346	814	60790	236	20677	10	1046	0	0	0	0
Asuinrakennukset	188	224341	758141	3151	184991	524	18285	1567	84346	814	60790	236	20677	10	1046	0	0	0	0
Muut er. Pientalot	2	723	2928	8	578	0	0	4	240	2	160	2	178	0	0	0	0	0	0
Rivi- ja ketjutilot	44	16970	51429	227	14863	8	240	88	4381	95	7020	32	2784	4	422	0	0	0	0
Asuinkerrostalot	142	206648	703784	2916	169550	516	18045	1475	79725	717	53610	202	17715	6	624	0	0	0	0
Muut kuin asuinrak.	3	2860	12369	45	1174	45	0	0	0	0	0	0	0	0	0	0	0	0	0
Liikerak.	2	2608	11664	45	1174	45	0	0	0	0	0	0	0	0	0	0	0	0	0
Muut rakennukset	1	252	705	-	-	-	-	-	-	-	-	-	-	-	-	-	-	-	-
<b>81 Korso</b>																			
Kaikki rakennukset	87	80180	269141	1170	67532	248	8690	527	28365	291	21539	104	8880	0	0	0	0	0	0
Asuinrakennukset	85	79595	267172	1170	67532	248	8690	527	28365	291	21539	104	8880	0	0	0	0	0	0
Rivi- ja ketjutilot	31	9641	28919	145	8637	8	240	65	3139	72	5256	0	0	0	0	0	0	0	0
Asuinkerrostalot	54	69954	238253	1025	58895	240	8450	462	25226	219	16283	104	8880	0	0	0	0	0	0
Muut kuin asuinrak.	2	585	1969	-	-	-	-	-	-	-	-	-	-	-	-	-	-	-	-
Liikerak.	1	333	1264	-	-	-	-	-	-	-	-	-	-	-	-	-	-	-	-
Muut rakennukset	1	252	705	-	-	-	-	-	-	-	-	-	-	-	-	-	-	-	-
<b>82 Mikkola</b>																			
Kaikki rakennukset	20	39608	141475	507	31710	100	3339	182	10218	183	14525	42	3889	0	0	0	0	0	0
Asuinrakennukset	20	39608	141475	507	31710	100	3339	182	10218	183	14525	42	3889	0	0	0	0	0	0
Asuinkerrostalot	20	39608	141475	507	31710	100	3339	182	10218	183	14525	42	3889	0	0	0	0	0	0

Vantaan kaupunki  
Rakennustilastot  
Rakennus- ja asuntokanta kaupunginosittain 1.1.2015: Vuokratalot

Rakennusten Käyttötarkoitus	rakennukset			asunnot		huoneistotyyppi													
	luku- Määrä	kerros- ala m2	tilavuus m3	luku- määrä	huone- ala m2	1h+kk/k		2h+kk/k		3h+kk/k		4h+kk/k		5h+kk/k		6h+kk/k		tuntematon	
						lkm	h-ala	lkm	h-ala	lkm	h-ala	lkm	h-ala	lkm	h-ala	lkm	h-ala	lkm	h-ala
83 Metsola																			
Kaikki rakennukset	44	73509	247776	1059	59758	148	5313	646	34818	234	16856	31	2749	0	0	0	0	0	0
Asuinrakennukset	44	73509	247776	1059	59758	148	5313	646	34818	234	16856	31	2749	0	0	0	0	0	0
Muut er. Pientalot	1	500	2270	6	400	0	0	4	240	2	160	0	0	0	0	0	0	0	0
Asuinkerrostalot	43	73009	245506	1053	59358	148	5313	642	34578	232	16696	31	2749	0	0	0	0	0	0
84 Leppäkorpi																			
Kaikki rakennukset	3	1947	6345	26	1581	0	0	12	504	5	312	9	765	0	0	0	0	0	0
Asuinrakennukset	3	1947	6345	26	1581	0	0	12	504	5	312	9	765	0	0	0	0	0	0
Asuinkerrostalot	3	1947	6345	26	1581	0	0	12	504	5	312	9	765	0	0	0	0	0	0
85 Jokivarsi																			
Kaikki rakennukset	2	2876	12730	51	1609	45	0	3	185	3	237	0	0	0	0	0	0	0	0
Asuinrakennukset	1	601	2330	6	435	0	0	3	185	3	237	0	0	0	0	0	0	0	0
Asuinkerrostalot	1	601	2330	6	435	0	0	3	185	3	237	0	0	0	0	0	0	0	0
Muut kuin asuinrak.	1	2275	10400	45	1174	45	0	0	0	0	0	0	0	0	0	0	0	0	0
Liikerak.	1	2275	10400	45	1174	45	0	0	0	0	0	0	0	0	0	0	0	0	0
86 Nikinmäki																			
Kaikki rakennukset	11	5550	17103	60	4659	0	0	14	720	14	1083	28	2434	4	422	0	0	0	0
Asuinrakennukset	11	5550	17103	60	4659	0	0	14	720	14	1083	28	2434	4	422	0	0	0	0
Muut er. Pientalot	1	223	658	2	178	0	0	0	0	0	0	2	178	0	0	0	0	0	0
Rivi- ja ketjutilot	10	5327	16445	58	4481	0	0	14	720	14	1083	26	2256	4	422	0	0	0	0
87 Vierumäki																			
Kaikki rakennukset	5	3587	11470	54	2864	20	640	17	986	17	1224	0	0	0	0	0	0	0	0
Asuinrakennukset	5	3587	11470	54	2864	20	640	17	986	17	1224	0	0	0	0	0	0	0	0
Rivi- ja ketjutilot	1	826	2460	12	752	0	0	9	522	3	216	0	0	0	0	0	0	0	0
Asuinkerrostalot	4	2761	9010	42	2112	20	640	8	464	14	1008	0	0	0	0	0	0	0	0
88 Vallinoja																			
Kaikki rakennukset	19	19944	64470	269	16453	8	304	166	8551	67	5014	22	1960	6	624	0	0	0	0
Asuinrakennukset	19	19944	64470	269	16453	8	304	166	8551	67	5014	22	1960	6	624	0	0	0	0
Rivi- ja ketjutilot	2	1176	3605	12	993	0	0	0	0	6	465	6	528	0	0	0	0	0	0
Asuinkerrostalot	17	18768	60865	257	15460	8	304	166	8551	61	4549	16	1432	6	624	0	0	0	0

Vantaan kaupunki  
Rakennustilastot  
Rakennus- ja asuntokanta kaupunginosittain 1.1.2015: Vuokratat

Rakennusten Käyttötarkoitus	rakennukset			asunnot		huoneistotyyppi													
	luku- Määrä	kerros- ala m2	tilavuus m3	luku- määrä	huone- ala m2	1h+kk/k		2h+kk/k		3h+kk/k		4h+kk/k		5h+kk/k		6h+kk/k		tuntematon	
						lkm	h-ala	lkm	h-ala	lkm	h-ala	lkm	h-ala	lkm	h-ala	lkm	h-ala	lkm	h-ala
<b>7 Hakunilan suuralue</b>																			
Kaikki rakennukset	242	303064	1015046	4083	246057	636	22230	1931	104022	1172	88322	329	29931	15	1666	0	0	0	0
Asuinrakennukset	241	301543	1009376	4058	245015	636	22230	1906	102981	1172	88322	329	29931	15	1666	0	0	0	0
Omakotitalot	1	137	340	1	104	0	0	0	0	0	0	1	104	0	0	0	0	0	0
Muut er. Pientalot	6	1062	3164	12	906	0	0	6	348	2	142	4	416	0	0	0	0	0	0
Rivi- ja ketjutalot	96	43371	135050	511	37212	19	667	146	8500	246	18974	93	8334	7	738	0	0	0	0
Asuinkerrostalot	138	256973	870822	3534	206793	617	21563	1754	94133	924	69206	231	21077	8	928	0	0	0	0
Muut kuin asuinrak.	1	1521	5670	25	1042	0	0	25	1042	0	0	0	0	0	0	0	0	0	0
Liikerak.	1	1521	5670	25	1042	0	0	25	1042	0	0	0	0	0	0	0	0	0	0
<b>91 Länsimäki</b>																			
Kaikki rakennukset	50	88342	303830	1229	71937	276	9384	531	29209	337	25528	79	7117	6	677	0	0	0	0
Asuinrakennukset	50	88342	303830	1229	71937	276	9384	531	29209	337	25528	79	7117	6	677	0	0	0	0
Rivi- ja ketjutalot	18	8072	23686	88	7087	0	0	23	1417	28	2226	33	3008	4	436	0	0	0	0
Asuinkerrostalot	32	80270	280144	1141	64850	276	9384	508	27792	309	23302	46	4109	2	241	0	0	0	0
<b>93 Vaarala</b>																			
Kaikki rakennukset	6	8514	28806	145	6510	10	358	129	5727	6	425	0	0	0	0	0	0	0	0
Asuinrakennukset	6	8514	28806	145	6510	10	358	129	5727	6	425	0	0	0	0	0	0	0	0
Asuinkerrostalot	6	8514	28806	145	6510	10	358	129	5727	6	425	0	0	0	0	0	0	0	0
<b>94 Hakunila</b>																			
Kaikki rakennukset	131	182685	607536	2406	147882	325	11611	1128	61168	726	54388	218	19863	9	989	0	0	0	0
Asuinrakennukset	130	181164	601866	2381	146841	325	11611	1103	60127	726	54388	218	19863	9	989	0	0	0	0
Omakotitalot	1	137	340	1	104	0	0	0	0	0	0	1	104	0	0	0	0	0	0
Rivi- ja ketjutalot	43	18511	58175	216	15882	0	0	51	2868	126	9548	36	3165	3	302	0	0	0	0
Asuinkerrostalot	86	162516	543351	2164	130855	325	11611	1052	57259	600	44840	181	16594	6	687	0	0	0	0
Muut kuin asuinrak.	1	1521	5670	25	1042	0	0	25	1042	0	0	0	0	0	0	0	0	0	0
Liikerak.	1	1521	5670	25	1042	0	0	25	1042	0	0	0	0	0	0	0	0	0	0
<b>95 Rajakylä</b>																			
Kaikki rakennukset	22	8063	25539	99	6871	8	288	38	2210	40	3133	13	1240	0	0	0	0	0	0
Asuinrakennukset	22	8063	25539	99	6871	8	288	38	2210	40	3133	13	1240	0	0	0	0	0	0
Muut er. Pientalot	3	636	1898	6	536	0	0	2	120	0	0	4	416	0	0	0	0	0	0
Rivi- ja ketjutalot	15	5989	18891	74	5074	8	288	25	1485	36	2851	5	450	0	0	0	0	0	0
Asuinkerrostalot	4	1438	4750	19	1261	0	0	11	605	4	282	4	374	0	0	0	0	0	0

Vantaan kaupunki  
Rakennustilastot  
Rakennus- ja asuntokanta kaupunginosittain 1.1.2015: Vuokratalot

Rakennusten Käyttötarkoitus	rakennukset			asunnot		huoneistotyyppi														
	luku- Määrä	kerros- ala m2	tilavuus m3	luku- määrä	huone- ala m2	1h+kk/k		2h+kk/k		3h+kk/k		4h+kk/k		5h+kk/k		6h+kk/k		tuntematon		
						lkm	h-ala	lkm	h-ala	lkm	h-ala	lkm	h-ala	lkm	h-ala	lkm	h-ala	lkm	h-ala	
<b>96 Itä-hakkila</b>																				
Kaikki rakennukset	11	2696	8412	40	2273	0	0	32	1669	8	604	0	0	0	0	0	0	0	0	0
Asuinrakennukset	11	2696	8412	40	2273	0	0	32	1669	8	604	0	0	0	0	0	0	0	0	0
Muut er. Pientalot	3	426	1266	6	370	0	0	4	228	2	142	0	0	0	0	0	0	0	0	0
Rivi- ja ketjutilot	3	1090	3360	14	870	0	0	8	408	6	462	0	0	0	0	0	0	0	0	0
Asuinkerrostalot	5	1180	3786	20	1033	0	0	20	1033	0	0	0	0	0	0	0	0	0	0	0
<b>97 Kuninkaanmäki</b>																				
Kaikki rakennukset	22	12764	40923	164	10585	17	589	73	4041	55	4244	19	1711	0	0	0	0	0	0	0
Asuinrakennukset	22	12764	40923	164	10585	17	589	73	4041	55	4244	19	1711	0	0	0	0	0	0	0
Rivi- ja ketjutilot	17	9709	30938	119	8299	11	379	39	2322	50	3887	19	1711	0	0	0	0	0	0	0
Asuinkerrostalot	5	3055	9985	45	2286	6	210	34	1719	5	357	0	0	0	0	0	0	0	0	0



Vantaan kaupunki  
Rakennustilastot  
Rakennus- ja asuntokanta kaupunginosittain 1.1.2015: Asumisoikeustalot

Rakennusten Käyttötarkoitus	rakennukset			asunnot		huoneistotyyppi													
	luku- Määrä	kerros- ala m2	tilavuus m3	luku- määrä	huone- ala m2	1h+kk/k		2h+kk/k		3h+kk/k		4h+kk/k		5h+kk/k		6h+kk/k		tuntematon	
						lkm	h-ala	lkm	h-ala	lkm	h-ala	lkm	h-ala	lkm	h-ala	lkm	h-ala	lkm	h-ala
<b>Koko Vantaa</b>																			
Kaikki rakennukset	752	360597	1209645	4208	301010	141	5675	1513	78524	1303	98180	922	84059	305	31776	24	2855	0	0
Asuinrakennukset	750	360426	1209075	4208	301010	141	5675	1513	78524	1303	98180	922	84059	305	31776	24	2855	0	0
Omakotitalot	74	9194	30811	74	8156	0	0	0	0	5	445	28	2820	34	3982	7	909	0	0
Muut er. Pientalot	291	56551	184497	585	50229	14	604	57	3257	154	11895	241	22087	106	10960	13	1483	0	0
Rivi- ja ketjutalot	275	117850	385102	1254	105058	2	106	159	9791	490	38244	457	42010	142	14445	4	463	0	0
Asuinkerrostalot	110	176831	608665	2295	137568	125	4965	1297	65476	654	47596	196	17142	23	2389	0	0	0	0
Muut kuin asuinrak.	2	171	570	-	-	-	-	-	-	-	-	-	-	-	-	-	-	-	-
Palo- ja pel.Rak.	2	171	570	-	-	-	-	-	-	-	-	-	-	-	-	-	-	-	-
<b>1 Myyrmäen suuralue</b>																			
Kaikki rakennukset	74	42810	143694	538	35037	16	599	266	13376	151	11353	92	8304	13	1407	0	0	0	0
Asuinrakennukset	74	42810	143694	538	35037	16	599	266	13376	151	11353	92	8304	13	1407	0	0	0	0
Omakotitalot	3	409	1420	3	360	0	0	0	0	0	0	0	0	3	360	0	0	0	0
Muut er. Pientalot	30	5834	19365	60	5125	0	0	9	545	20	1599	25	2365	6	616	0	0	0	0
Rivi- ja ketjutalot	23	7892	25424	91	6934	0	0	32	1844	24	1916	34	3078	1	96	0	0	0	0
Asuinkerrostalot	18	28675	97485	384	22619	16	599	225	10988	107	7838	33	2861	3	335	0	0	0	0
<b>10 Linnainen</b>																			
Kaikki rakennukset	3	409	1420	3	360	0	0	0	0	0	0	0	0	3	360	0	0	0	0
Asuinrakennukset	3	409	1420	3	360	0	0	0	0	0	0	0	0	3	360	0	0	0	0
Omakotitalot	3	409	1420	3	360	0	0	0	0	0	0	0	0	3	360	0	0	0	0
<b>12 Hämeenkylä</b>																			
Kaikki rakennukset	19	7256	22683	87	6128	0	0	41	2112	20	1576	21	1932	5	508	0	0	0	0
Asuinrakennukset	19	7256	22683	87	6128	0	0	41	2112	20	1576	21	1932	5	508	0	0	0	0
Muut er. Pientalot	15	2882	9043	30	2475	0	0	7	426	11	875	8	763	4	412	0	0	0	0
Rivi- ja ketjutalot	3	1324	4080	15	1193	0	0	5	296	2	149	7	653	1	96	0	0	0	0
Asuinkerrostalot	1	3050	9560	42	2460	0	0	29	1391	7	553	6	516	0	0	0	0	0	0
<b>13 Vapaala</b>																			
Kaikki rakennukset	3	625	2040	6	538	0	0	0	0	2	156	4	382	0	0	0	0	0	0
Asuinrakennukset	3	625	2040	6	538	0	0	0	0	2	156	4	382	0	0	0	0	0	0
Muut er. Pientalot	3	625	2040	6	538	0	0	0	0	2	156	4	382	0	0	0	0	0	0
<b>15 Myyrmäki</b>																			
Kaikki rakennukset	10	15333	51285	201	12207	5	204	114	5620	60	4400	20	1749	2	235	0	0	0	0
Asuinrakennukset	10	15333	51285	201	12207	5	204	114	5620	60	4400	20	1749	2	235	0	0	0	0
Asuinkerrostalot	10	15333	51285	201	12207	5	204	114	5620	60	4400	20	1749	2	235	0	0	0	0

Vantaan kaupunki  
Rakennustilastot  
Rakennus- ja asuntokanta kaupunginosittain 1.1.2015: Asumisoikeustalot

Rakennusten Käyttötarkoitus	rakennukset			asunnot		huoneistotyyppi													
	luku- Määrä	kerros- ala m2	tilavuus m3	luku- määrä	huone- ala m2	1h+kk/k		2h+kk/k		3h+kk/k		4h+kk/k		5h+kk/k		6h+kk/k		tuntematon	
						lkm	h-ala	lkm	h-ala	lkm	h-ala	lkm	h-ala	lkm	h-ala	lkm	h-ala	lkm	h-ala
16 Kaivoksela																			
Kaikki rakennukset	7	10292	36640	141	7953	11	395	82	3977	40	2885	7	597	1	100	0	0	0	0
Asuinrakennukset	7	10292	36640	141	7953	11	395	82	3977	40	2885	7	597	1	100	0	0	0	0
Asuinkerrostalot	7	10292	36640	141	7953	11	395	82	3977	40	2885	7	597	1	100	0	0	0	0
17 Martinlaakso																			
Kaikki rakennukset	3	1228	3794	13	1041	0	0	3	174	3	237	7	630	0	0	0	0	0	0
Asuinrakennukset	3	1228	3794	13	1041	0	0	3	174	3	237	7	630	0	0	0	0	0	0
Rivi- ja ketjutilat	3	1228	3794	13	1041	0	0	3	174	3	237	7	630	0	0	0	0	0	0
18 Vantaanlaakso																			
Kaikki rakennukset	16	3860	12562	40	3409	0	0	4	238	12	956	22	2011	2	204	0	0	0	0
Asuinrakennukset	16	3860	12562	40	3409	0	0	4	238	12	956	22	2011	2	204	0	0	0	0
Muut er. Pientalot	8	1568	5402	16	1477	0	0	0	0	4	324	10	949	2	204	0	0	0	0
Rivi- ja ketjutilat	8	2292	7160	24	1932	0	0	4	238	8	632	12	1062	0	0	0	0	0	0
20 Askisto																			
Kaikki rakennukset	13	3807	13270	47	3403	0	0	22	1255	14	1143	11	1005	0	0	0	0	0	0
Asuinrakennukset	13	3807	13270	47	3403	0	0	22	1255	14	1143	11	1005	0	0	0	0	0	0
Muut er. Pientalot	4	759	2880	8	635	0	0	2	119	3	245	3	272	0	0	0	0	0	0
Rivi- ja ketjutilat	9	3048	10390	39	2768	0	0	20	1136	11	899	8	733	0	0	0	0	0	0
2 Kivistön suuralue																			
Kaikki rakennukset	6	2247	7490	26	1982	0	0	8	440	10	790	6	546	2	206	0	0	0	0
Asuinrakennukset	6	2247	7490	26	1982	0	0	8	440	10	790	6	546	2	206	0	0	0	0
Muut er. Pientalot	1	225	560	2	206	0	0	0	0	0	0	0	0	2	206	0	0	0	0
Rivi- ja ketjutilat	3	1164	3990	12	1020	0	0	0	0	6	474	6	546	0	0	0	0	0	0
Asuinkerrostalot	2	858	2940	12	756	0	0	8	440	4	316	0	0	0	0	0	0	0	0
23 Kivistö																			
Kaikki rakennukset	6	2247	7490	26	1982	0	0	8	440	10	790	6	546	2	206	0	0	0	0
Asuinrakennukset	6	2247	7490	26	1982	0	0	8	440	10	790	6	546	2	206	0	0	0	0
Muut er. Pientalot	1	225	560	2	206	0	0	0	0	0	0	0	0	2	206	0	0	0	0
Rivi- ja ketjutilat	3	1164	3990	12	1020	0	0	0	0	6	474	6	546	0	0	0	0	0	0
Asuinkerrostalot	2	858	2940	12	756	0	0	8	440	4	316	0	0	0	0	0	0	0	0

Vantaan kaupunki  
Rakennustilastot  
Rakennus- ja asuntokanta kaupunginosittain 1.1.2015: Asumisoikeustalot

Rakennusten Käyttötarkoitus	rakennukset			asunnot		huoneistotyyppi													
	luku- Määrä	kerros- ala m2	tilavuus m3	luku- määrä	huone- ala m2	1h+kk/k		2h+kk/k		3h+kk/k		4h+kk/k		5h+kk/k		6h+kk/k		tuntematon	
						lkm	h-ala	lkm	h-ala	lkm	h-ala	lkm	h-ala	lkm	h-ala	lkm	h-ala	lkm	h-ala
<b>3 Aviapoliksen suuralue</b>																			
Kaikki rakennukset	124	66285	223835	807	55029	40	1672	270	13695	279	19658	163	14379	49	4897	6	786	0	0
Asuinrakennukset	124	66285	223835	807	55029	40	1672	270	13695	279	19658	163	14379	49	4897	6	786	0	0
Omakotitalot	9	1177	3670	9	1114	0	0	0	0	0	0	0	0	3	328	6	786	0	0
Muut er. Pientalot	62	11220	35838	124	9937	12	498	2	109	38	2772	54	4785	18	1829	0	0	0	0
Rivi- ja ketjutalot	37	18225	59558	202	16091	0	0	22	1238	94	6795	58	5320	28	2740	0	0	0	0
Asuinkerrostalot	16	35663	124769	472	27887	28	1174	246	12349	147	10091	51	4274	0	0	0	0	0	0
<b>40 Ylästö</b>																			
Kaikki rakennukset	77	15503	49055	165	13746	12	498	8	445	48	3508	66	5933	25	2576	6	786	0	0
Asuinrakennukset	77	15503	49055	165	13746	12	498	8	445	48	3508	66	5933	25	2576	6	786	0	0
Omakotitalot	9	1177	3670	9	1114	0	0	0	0	0	0	0	0	3	328	6	786	0	0
Muut er. Pientalot	59	10646	33665	118	9449	12	498	2	109	34	2416	54	4785	16	1641	0	0	0	0
Rivi- ja ketjutalot	9	3680	11720	38	3183	0	0	6	336	14	1092	12	1148	6	607	0	0	0	0
<b>50 Tammisto</b>																			
Kaikki rakennukset	1	5331	16570	61	3830	0	0	27	1356	26	1773	8	702	0	0	0	0	0	0
Asuinrakennukset	1	5331	16570	61	3830	0	0	27	1356	26	1773	8	702	0	0	0	0	0	0
Asuinkerrostalot	1	5331	16570	61	3830	0	0	27	1356	26	1773	8	702	0	0	0	0	0	0
<b>51 Pakkala</b>																			
Kaikki rakennukset	46	45451	158210	581	37453	28	1174	235	11895	205	14377	89	7744	24	2321	0	0	0	0
Asuinrakennukset	46	45451	158210	581	37453	28	1174	235	11895	205	14377	89	7744	24	2321	0	0	0	0
Muut er. Pientalot	3	574	2173	6	488	0	0	0	0	4	356	0	0	2	188	0	0	0	0
Rivi- ja ketjutalot	28	14545	47838	164	12908	0	0	16	902	80	5703	46	4172	22	2133	0	0	0	0
Asuinkerrostalot	15	30332	108199	411	24057	28	1174	219	10993	121	8319	43	3572	0	0	0	0	0	0
<b>4 Tikkurilan suuralue</b>																			
Kaikki rakennukset	132	67660	229296	776	55467	39	1514	280	14574	200	15006	185	16897	66	6794	6	683	0	0
Asuinrakennukset	132	67660	229296	776	55467	39	1514	280	14574	200	15006	185	16897	66	6794	6	683	0	0
Omakotitalot	10	1219	3679	10	1095	0	0	0	0	0	0	5	511	5	584	0	0	0	0
Muut er. Pientalot	63	12257	39969	126	10721	0	0	13	706	34	2616	51	4559	22	2157	6	683	0	0
Rivi- ja ketjutalot	35	16208	53318	168	14249	0	0	26	1545	41	3184	82	7523	19	1998	0	0	0	0
Asuinkerrostalot	24	37976	132330	472	29402	39	1514	241	12324	125	9206	47	4304	20	2055	0	0	0	0
<b>60 Hiekkaharju</b>																			
Kaikki rakennukset	9	5774	19190	64	4422	0	0	35	1825	12	920	4	365	13	1313	0	0	0	0
Asuinrakennukset	9	5774	19190	64	4422	0	0	35	1825	12	920	4	365	13	1313	0	0	0	0
Muut er. Pientalot	4	696	2190	8	616	0	0	2	106	2	145	4	365	0	0	0	0	0	0
Asuinkerrostalot	5	5078	17000	56	3806	0	0	33	1719	10	775	0	0	13	1313	0	0	0	0

Vantaan kaupunki  
Rakennustilastot  
Rakennus- ja asuntokanta kaupunginosittain 1.1.2015: Asumisoikeustalot

Rakennusten Käyttötarkoitus	rakennukset			asunnot		huoneistotyyppi														
	luku- Määrä	kerros- ala m2	tilavuus m3	luku- määrä	huone- ala m2	1h+kk/k		2h+kk/k		3h+kk/k		4h+kk/k		5h+kk/k		6h+kk/k		tuntematon		
						lkm	h-ala	lkm	h-ala	lkm	h-ala	lkm	h-ala	lkm	h-ala	lkm	h-ala	lkm	h-ala	
<b>61 Tikkurila</b>																				
Kaikki rakennukset	2	4898	17984	64	3456	11	491	42	2158	11	807	0	0	0	0	0	0	0	0	0
Asuinrakennukset	2	4898	17984	64	3456	11	491	42	2158	11	807	0	0	0	0	0	0	0	0	0
Asuinkerrostalot	2	4898	17984	64	3456	11	491	42	2158	11	807	0	0	0	0	0	0	0	0	0
<b>62 Jokiniemi</b>																				
Kaikki rakennukset	8	9051	30535	122	7379	9	342	72	3749	29	2197	8	706	4	385	0	0	0	0	0
Asuinrakennukset	8	9051	30535	122	7379	9	342	72	3749	29	2197	8	706	4	385	0	0	0	0	0
Omakotitalot	1	123	370	1	100	0	0	0	0	0	0	0	0	1	100	0	0	0	0	0
Muut er. Pientalot	2	400	1180	4	341	0	0	0	0	2	158	2	183	0	0	0	0	0	0	0
Asuinkerrostalot	5	8528	28985	117	6938	9	342	72	3749	27	2039	6	523	3	285	0	0	0	0	0
<b>63 Viertola</b>																				
Kaikki rakennukset	25	12537	41961	142	10573	2	64	39	2023	51	3807	40	3621	10	1059	0	0	0	0	0
Asuinrakennukset	25	12537	41961	142	10573	2	64	39	2023	51	3807	40	3621	10	1059	0	0	0	0	0
Muut er. Pientalot	8	1594	4904	16	1372	0	0	0	0	9	724	5	446	2	202	0	0	0	0	0
Rivi- ja ketjutilat	13	5056	15942	51	4381	0	0	8	485	15	1216	21	1927	7	753	0	0	0	0	0
Asuinkerrostalot	4	5887	21115	75	4820	2	64	31	1538	27	1867	14	1248	1	104	0	0	0	0	0
<b>64 Kuninkaala</b>																				
Kaikki rakennukset	26	5879	21590	60	5163	0	0	9	563	6	437	35	3134	10	1030	0	0	0	0	0
Asuinrakennukset	26	5879	21590	60	5163	0	0	9	563	6	437	35	3134	10	1030	0	0	0	0	0
Omakotitalot	8	989	2979	8	908	0	0	0	0	0	0	4	424	4	484	0	0	0	0	0
Muut er. Pientalot	12	2465	9100	24	2138	0	0	0	0	0	0	18	1592	6	546	0	0	0	0	0
Rivi- ja ketjutilat	6	2425	9511	28	2117	0	0	9	563	6	437	13	1118	0	0	0	0	0	0	0
<b>65 Simonkylä</b>																				
Kaikki rakennukset	20	16815	55668	179	13626	11	413	46	2331	46	3449	58	5459	12	1291	6	683	0	0	0
Asuinrakennukset	20	16815	55668	179	13626	11	413	46	2331	46	3449	58	5459	12	1291	6	683	0	0	0
Muut er. Pientalot	5	1118	3621	10	993	0	0	0	0	2	140	2	170	0	0	6	683	0	0	0
Rivi- ja ketjutilat	11	7206	22685	71	6378	0	0	5	284	15	1169	42	3988	9	938	0	0	0	0	0
Asuinkerrostalot	4	8491	29362	98	6255	11	413	41	2047	29	2141	14	1301	3	353	0	0	0	0	0
<b>66 Hakkila</b>																				
Kaikki rakennukset	6	3411	12340	46	2900	6	204	19	992	8	556	10	841	3	307	0	0	0	0	0
Asuinrakennukset	6	3411	12340	46	2900	6	204	19	992	8	556	10	841	3	307	0	0	0	0	0
Rivi- ja ketjutilat	4	1193	4090	14	1077	0	0	3	155	2	124	6	491	3	307	0	0	0	0	0
Asuinkerrostalot	2	2218	8250	32	1823	6	204	16	837	6	432	4	350	0	0	0	0	0	0	0

Vantaan kaupunki  
Rakennustilastot  
Rakennus- ja asuntokanta kaupunginosittain 1.1.2015: Asumisoikeustalot

Rakennusten Käyttötarkoitus	rakennukset			asunnot		huoneistotyyppi													
	luku- Määrä	kerros- ala m2	tilavuus m3	luku- määrä	huone- ala m2	1h+kk/k		2h+kk/k		3h+kk/k		4h+kk/k		5h+kk/k		6h+kk/k		tuntematon	
						lkm	h-ala	lkm	h-ala	lkm	h-ala	lkm	h-ala	lkm	h-ala	lkm	h-ala	lkm	h-ala
<b>67 Ruskeasanta</b>																			
Kaikki rakennukset	31	5812	18564	64	5160	0	0	12	658	22	1688	20	1803	10	1011	0	0	0	0
Asuinrakennukset	31	5812	18564	64	5160	0	0	12	658	22	1688	20	1803	10	1011	0	0	0	0
Muut er. Pientalot	30	5484	17474	60	4863	0	0	11	600	19	1449	20	1803	10	1011	0	0	0	0
Rivi- ja ketjutalot	1	328	1090	4	297	0	0	1	58	3	239	0	0	0	0	0	0	0	0
<b>68 Koivuhaka</b>																			
Kaikki rakennukset	5	3483	11464	35	2790	0	0	6	276	15	1147	10	969	4	398	0	0	0	0
Asuinrakennukset	5	3483	11464	35	2790	0	0	6	276	15	1147	10	969	4	398	0	0	0	0
Omakotitalot	1	107	330	1	87	0	0	0	0	0	0	1	87	0	0	0	0	0	0
Muut er. Pientalot	2	500	1500	4	398	0	0	0	0	0	0	0	0	4	398	0	0	0	0
Asuinkerrostalot	2	2876	9634	30	2305	0	0	6	276	15	1147	9	882	0	0	0	0	0	0
<b>5 Koivukylän suuralue</b>																			
Kaikki rakennukset	182	80282	267700	921	66959	23	975	362	19310	273	21375	199	18323	61	6647	3	330	0	0
Asuinrakennukset	182	80282	267700	921	66959	23	975	362	19310	273	21375	199	18323	61	6647	3	330	0	0
Omakotitalot	30	4084	13202	30	3314	0	0	0	0	5	445	7	714	18	2155	0	0	0	0
Muut er. Pientalot	48	8698	28350	96	7998	2	106	20	1142	19	1464	41	3796	11	1160	3	330	0	0
Rivi- ja ketjutalot	83	34451	112816	367	31068	2	106	59	4082	159	12893	115	10655	32	3332	0	0	0	0
Asuinkerrostalot	21	33049	113332	428	24580	19	763	283	14086	90	6573	36	3158	0	0	0	0	0	0
<b>70 Koivukylä</b>																			
Kaikki rakennukset	9	14878	52223	177	11250	12	473	94	4767	37	2870	32	2933	2	208	0	0	0	0
Asuinrakennukset	9	14878	52223	177	11250	12	473	94	4767	37	2870	32	2933	2	208	0	0	0	0
Rivi- ja ketjutalot	5	2944	9800	29	2521	0	0	3	198	12	985	12	1130	2	208	0	0	0	0
Asuinkerrostalot	4	11934	42423	148	8730	12	473	91	4569	25	1886	20	1803	0	0	0	0	0	0
<b>71 Ilola</b>																			
Kaikki rakennukset	60	16478	53347	164	14532	4	212	31	2466	71	5968	39	3627	19	2260	0	0	0	0
Asuinrakennukset	60	16478	53347	164	14532	4	212	31	2466	71	5968	39	3627	19	2260	0	0	0	0
Omakotitalot	23	3230	10632	23	2600	0	0	0	0	5	445	0	0	18	2155	0	0	0	0
Muut er. Pientalot	2	274	884	4	244	2	106	2	138	0	0	0	0	0	0	0	0	0	0
Rivi- ja ketjutalot	35	12974	41831	137	11688	2	106	29	2328	66	5523	39	3627	1	105	0	0	0	0
<b>72 Asola</b>																			
Kaikki rakennukset	58	31182	102510	369	25800	7	291	155	7900	116	8808	66	6174	25	2628	0	0	0	0
Asuinrakennukset	58	31182	102510	369	25800	7	291	155	7900	116	8808	66	6174	25	2628	0	0	0	0
Omakotitalot	6	684	2070	6	621	0	0	0	0	0	0	6	621	0	0	0	0	0	0
Muut er. Pientalot	9	1350	4204	18	1228	0	0	11	618	5	380	0	0	2	230	0	0	0	0
Rivi- ja ketjutalot	33	14859	48752	161	13480	0	0	23	1320	63	4940	52	4822	23	2398	0	0	0	0
Asuinkerrostalot	10	14289	47484	184	10472	7	291	121	5963	48	3488	8	731	0	0	0	0	0	0

Vantaan kaupunki  
Rakennustilastot  
Rakennus- ja asuntokanta kaupunginosittain 1.1.2015: Asumisoikeustalot

Rakennusten Käyttötarkoitus	rakennukset			asunnot		huoneistotyyppi													
	luku- Määrä	kerros- ala m2	tilavuus m3	luku- määrä	huone- ala m2	1h+kk/k		2h+kk/k		3h+kk/k		4h+kk/k		5h+kk/k		6h+kk/k		tuntematon	
						lkm	h-ala	lkm	h-ala	lkm	h-ala	lkm	h-ala	lkm	h-ala	lkm	h-ala	lkm	h-ala
73 Rekola																			
Kaikki rakennukset	32	8205	28300	97	7198	0	0	31	1557	22	1598	32	2783	9	930	3	330	0	0
Asuinrakennukset	32	8205	28300	97	7198	0	0	31	1557	22	1598	32	2783	9	930	3	330	0	0
Omakotitalot	1	170	500	1	93	0	0	0	0	0	0	1	93	0	0	0	0	0	0
Muut er. Pientalot	28	5235	16970	56	4796	0	0	7	386	14	1084	23	2066	9	930	3	330	0	0
Asuinkerrostalot	3	2800	10830	40	2309	0	0	24	1171	8	514	8	624	0	0	0	0	0	0
74 Havukoski																			
Kaikki rakennukset	11	5242	17730	63	4394	0	0	30	1477	11	860	16	1437	6	621	0	0	0	0
Asuinrakennukset	11	5242	17730	63	4394	0	0	30	1477	11	860	16	1437	6	621	0	0	0	0
Muut er. Pientalot	4	748	2960	8	736	0	0	0	0	0	0	8	736	0	0	0	0	0	0
Rivi- ja ketjutilot	6	2065	7140	22	1958	0	0	0	0	8	636	8	701	6	621	0	0	0	0
Asuinkerrostalot	1	2429	7630	33	1701	0	0	30	1477	3	224	0	0	0	0	0	0	0	0
75 Päiväkumpu																			
Kaikki rakennukset	12	4297	13590	51	3785	0	0	21	1143	16	1272	14	1370	0	0	0	0	0	0
Asuinrakennukset	12	4297	13590	51	3785	0	0	21	1143	16	1272	14	1370	0	0	0	0	0	0
Muut er. Pientalot	5	1091	3332	10	994	0	0	0	0	0	0	10	994	0	0	0	0	0	0
Rivi- ja ketjutilot	4	1609	5293	18	1422	0	0	4	236	10	810	4	376	0	0	0	0	0	0
Asuinkerrostalot	3	1597	4965	23	1369	0	0	17	907	6	462	0	0	0	0	0	0	0	0
6 Korson suuralue																			
Kaikki rakennukset	140	60418	200413	676	51108	23	916	202	10748	228	17797	143	13328	75	7727	5	593	0	0
Asuinrakennukset	138	60247	199843	676	51108	23	916	202	10748	228	17797	143	13328	75	7727	5	593	0	0
Omakotitalot	1	138	850	1	123	0	0	0	0	0	0	0	0	0	0	1	123	0	0
Muut er. Pientalot	72	15010	49130	145	13058	0	0	13	755	40	3187	50	4661	38	3985	4	470	0	0
Rivi- ja ketjutilot	50	21283	69239	223	19158	0	0	12	640	102	7950	72	6827	37	3742	0	0	0	0
Asuinkerrostalot	15	23816	80624	307	18769	23	916	177	9354	86	6660	21	1840	0	0	0	0	0	0
Muut kuin asuinrak.	2	171	570	-	-	-	-	-	-	-	-	-	-	-	-	-	-	-	-
Palo- ja pel.Rak.	2	171	570	-	-	-	-	-	-	-	-	-	-	-	-	-	-	-	-
80 Matari																			
Kaikki rakennukset	21	5219	16122	44	4613	0	0	0	0	5	389	12	1257	25	2727	2	240	0	0
Asuinrakennukset	21	5219	16122	44	4613	0	0	0	0	5	389	12	1257	25	2727	2	240	0	0
Muut er. Pientalot	19	4620	14272	38	4097	0	0	0	0	2	162	10	1070	24	2625	2	240	0	0
Rivi- ja ketjutilot	2	599	1850	6	516	0	0	0	0	3	227	2	187	1	102	0	0	0	0

Vantaan kaupunki  
Rakennustilastot  
Rakennus- ja asutokanta kaupunginosittain 1.1.2015: Asumisoikeustalot

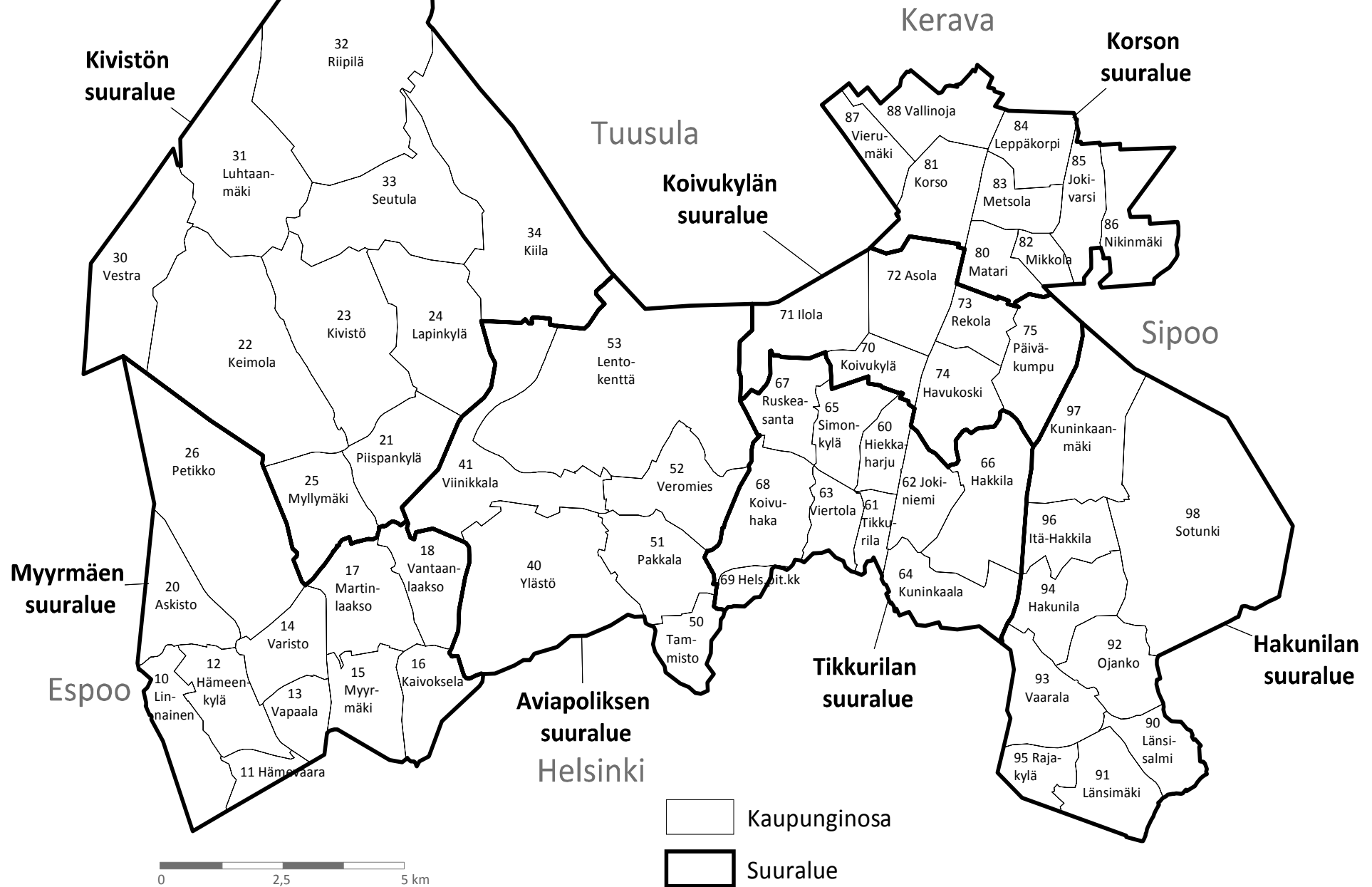
Rakennusten Käyttötarkoitus	rakennukset			asunnot		huoneistotyyppi													
	luku- Määrä	kerros- ala m2	tilavuus m3	luku- määrä	huone- ala m2	1h+kk/k		2h+kk/k		3h+kk/k		4h+kk/k		5h+kk/k		6h+kk/k		tuntematon	
						lkm	h-ala	lkm	h-ala	lkm	h-ala	lkm	h-ala	lkm	h-ala	lkm	h-ala	lkm	h-ala
<b>81 Korso</b>																			
Kaikki rakennukset	11	3466	11522	34	2909	0	0	1	51	13	962	12	1118	6	548	2	230	0	0
Asuinrakennukset	11	3466	11522	34	2909	0	0	1	51	13	962	12	1118	6	548	2	230	0	0
Muut er. Pientalot	7	1738	5492	14	1320	0	0	0	0	0	0	6	542	6	548	2	230	0	0
Rivi- ja ketjutalot	4	1728	6030	20	1589	0	0	1	51	13	962	6	576	0	0	0	0	0	0
<b>82 Mikkola</b>																			
Kaikki rakennukset	9	8446	29865	102	6989	0	0	42	2218	42	3219	18	1552	0	0	0	0	0	0
Asuinrakennukset	8	8350	29535	102	6989	0	0	42	2218	42	3219	18	1552	0	0	0	0	0	0
Rivi- ja ketjutalot	4	1950	6030	20	1716	0	0	0	0	12	974	8	742	0	0	0	0	0	0
Asuinkerrostalot	4	6400	23505	82	5273	0	0	42	2218	30	2245	10	810	0	0	0	0	0	0
Muut kuin asuinrak.	1	96	330	-	-	-	-	-	-	-	-	-	-	-	-	-	-	-	-
Palo- ja pel.Rak.	1	96	330	-	-	-	-	-	-	-	-	-	-	-	-	-	-	-	-
<b>83 Metsola</b>																			
Kaikki rakennukset	35	25363	82781	311	20473	23	916	149	7887	99	7837	29	2722	11	1112	0	0	0	0
Asuinrakennukset	35	25363	82781	311	20473	23	916	149	7887	99	7837	29	2722	11	1112	0	0	0	0
Muut er. Pientalot	9	1800	5733	19	1539	0	0	3	162	9	722	5	451	2	204	0	0	0	0
Rivi- ja ketjutalot	15	6147	19929	67	5438	0	0	11	589	34	2701	13	1241	9	908	0	0	0	0
Asuinkerrostalot	11	17416	57119	225	13497	23	916	135	7136	56	4415	11	1030	0	0	0	0	0	0
<b>84 Leppäkorpi</b>																			
Kaikki rakennukset	6	2281	10110	22	1965	0	0	0	0	8	611	8	738	6	616	0	0	0	0
Asuinrakennukset	6	2281	10110	22	1965	0	0	0	0	8	611	8	738	6	616	0	0	0	0
Muut er. Pientalot	3	689	4080	6	580	0	0	0	0	0	0	4	370	2	210	0	0	0	0
Rivi- ja ketjutalot	3	1592	6030	16	1385	0	0	0	0	8	611	4	368	4	406	0	0	0	0
<b>86 Nikinmäki</b>																			
Kaikki rakennukset	10	3682	13010	37	3586	0	0	0	0	9	750	17	1637	10	1076	1	123	0	0
Asuinrakennukset	10	3682	13010	37	3586	0	0	0	0	9	750	17	1637	10	1076	1	123	0	0
Omakotitalot	1	138	850	1	123	0	0	0	0	0	0	0	0	0	0	1	123	0	0
Rivi- ja ketjutalot	9	3544	12160	36	3463	0	0	0	0	9	750	17	1637	10	1076	0	0	0	0
<b>88 Vallinoja</b>																			
Kaikki rakennukset	48	11961	37003	126	10574	0	0	10	593	52	4029	47	4305	17	1648	0	0	0	0
Asuinrakennukset	47	11886	36763	126	10574	0	0	10	593	52	4029	47	4305	17	1648	0	0	0	0
Muut er. Pientalot	34	6163	19553	68	5522	0	0	10	593	29	2304	25	2228	4	398	0	0	0	0
Rivi- ja ketjutalot	13	5723	17210	58	5052	0	0	0	0	23	1725	22	2077	13	1250	0	0	0	0
Muut kuin asuinrak.	1	75	240	-	-	-	-	-	-	-	-	-	-	-	-	-	-	-	-
Palo- ja pel.Rak.	1	75	240	-	-	-	-	-	-	-	-	-	-	-	-	-	-	-	-

Vantaan kaupunki  
Rakennustilastot  
Rakennus- ja asuntokanta kaupunginosittain 1.1.2015: Asumisoikeustalot

Rakennusten Käyttötarkoitus	rakennukset			asunnot		huoneistotyyppi													
	luku- Määrä	kerros- ala m2	tilavuus m3	luku- määrä	huone- ala m2	1h+kk/k		2h+kk/k		3h+kk/k		4h+kk/k		5h+kk/k		6h+kk/k		tuntematon	
						lkm	h-ala	lkm	h-ala	lkm	h-ala	lkm	h-ala	lkm	h-ala	lkm	h-ala	lkm	h-ala
<b>7 Hakunilan suuralue</b>																			
Kaikki rakennukset	94	40895	137217	464	35430	0	0	125	6382	162	12203	134	12284	39	4100	4	463	0	0
Asuinrakennukset	94	40895	137217	464	35430	0	0	125	6382	162	12203	134	12284	39	4100	4	463	0	0
Omakotitalot	21	2167	7990	21	2150	0	0	0	0	0	0	16	1595	5	555	0	0	0	0
Muut er. Pientalot	15	3307	11285	32	3185	0	0	0	0	3	257	20	1921	9	1007	0	0	0	0
Rivi- ja ketjutalot	44	18627	60757	191	16539	0	0	8	445	64	5033	90	8062	25	2538	4	463	0	0
Asuinkerrostalot	14	16794	57185	220	13556	0	0	117	5937	95	6913	8	706	0	0	0	0	0	0
<b>91 Länsimäki</b>																			
Kaikki rakennukset	2	6116	20150	78	4752	0	0	51	2670	23	1734	4	348	0	0	0	0	0	0
Asuinrakennukset	2	6116	20150	78	4752	0	0	51	2670	23	1734	4	348	0	0	0	0	0	0
Asuinkerrostalot	2	6116	20150	78	4752	0	0	51	2670	23	1734	4	348	0	0	0	0	0	0
<b>93 Vaarala</b>																			
Kaikki rakennukset	13	5333	16687	52	4670	0	0	3	172	10	770	28	2557	8	827	3	345	0	0
Asuinrakennukset	13	5333	16687	52	4670	0	0	3	172	10	770	28	2557	8	827	3	345	0	0
Muut er. Pientalot	1	214	570	2	174	0	0	0	0	0	0	2	174	0	0	0	0	0	0
Rivi- ja ketjutalot	12	5119	16117	50	4496	0	0	3	172	10	770	26	2383	8	827	3	345	0	0
<b>94 Hakunila</b>																			
Kaikki rakennukset	60	23949	82105	279	20982	0	0	71	3540	118	8844	70	6501	19	1980	1	118	0	0
Asuinrakennukset	60	23949	82105	279	20982	0	0	71	3540	118	8844	70	6501	19	1980	1	118	0	0
Omakotitalot	20	2061	7675	20	2061	0	0	0	0	0	0	15	1506	5	555	0	0	0	0
Muut er. Pientalot	4	846	3060	8	804	0	0	0	0	0	0	7	684	1	120	0	0	0	0
Rivi- ja ketjutalot	24	10364	34335	109	9314	0	0	5	273	46	3665	44	3953	13	1305	1	118	0	0
Asuinkerrostalot	12	10678	37035	142	8804	0	0	66	3267	72	5179	4	358	0	0	0	0	0	0
<b>95 Rajakylä</b>																			
Kaikki rakennukset	9	3361	11575	34	2918	0	0	0	0	8	599	22	1914	4	406	0	0	0	0
Asuinrakennukset	9	3361	11575	34	2918	0	0	0	0	8	599	22	1914	4	406	0	0	0	0
Muut er. Pientalot	1	217	1270	2	188	0	0	0	0	0	0	2	188	0	0	0	0	0	0
Rivi- ja ketjutalot	8	3144	10305	32	2730	0	0	0	0	8	599	20	1726	4	406	0	0	0	0
<b>96 Itä-hakkila</b>																			
Kaikki rakennukset	10	2136	6700	21	2108	0	0	0	0	3	257	10	964	8	887	0	0	0	0
Asuinrakennukset	10	2136	6700	21	2108	0	0	0	0	3	257	10	964	8	887	0	0	0	0
Omakotitalot	1	106	315	1	89	0	0	0	0	0	0	1	89	0	0	0	0	0	0
Muut er. Pientalot	9	2030	6385	20	2019	0	0	0	0	3	257	9	875	8	887	0	0	0	0



# Vantaan kaupunginosat ja suuralueet 1.1.2015



# Vantaa

Vantaan kaupunki  
Kaupunginjohtajan toimiala, Tietopalvelu

Asematie 7, 01300 Vantaa  
Puhelin 09 8392 6082